



UNIVERSIDAD CÉSAR VALLEJO

**ESCUELA DE POSGRADO
PROGRAMA ACADÉMICO DE MAESTRÍA EN GESTIÓN
PÚBLICA**

**Gestión de Políticas Públicas y Seguridad Ciudadana del
Gobierno Autónomo Descentralizado Municipal del Cantón
Quevedo, Ecuador, año 2021**

TESIS PARA OBTENER EL GRADO ACADÉMICO DE:

MAESTRA EN GESTIÓN PÚBLICA

AUTORA:

Garcia Espinel, Kerly Beatriz (ORCID: 0000-0002-5330-7378)

ASESOR:

Dr. Rios Rios, Segundo Waldemar (ORCID: 0000-0003-1202-5523)

LÍNEA DE INVESTIGACIÓN

Gestión de Políticas Públicas

LIMA – PERÚ

2021

DEDICATORIA

El presente estudio se lo dedico principalmente a Dios, por permitirme estar con las personas que más amo; ya qué, vivimos tiempos difíciles, por la salud y la vida; más aún, en esta etapa de pandemia COVID-19. Por hacernos madurar y aceptar la realidad que vivimos, por hacer de mí una mejor persona y darme la oportunidad de crecer en el ámbito personal y laboral, por tener a mi familia siempre apoyándome incondicionalmente que son quienes me impulsan con sus buenos ánimos a ser una mejor profesional, a mis hijos Moisés y Zayonara, por darme esa fortaleza cariño y confianza, en realizar mis sueños a mis padres Olga y Gerardo, por ser mi pilar fundamental de vida, mis hermanos Helen, Patricio y Yelina por su gran apoyo a mi nuera Leydi, por su cariño y quien me regalo la bendición más grande que puede tener una madre en ser abuela con mis hermosos nietos Barbarita y Elías, porque con su amor me hacen asimilar con una sonrisa las vicisitudes de la vida, a mi compañero y amigo Byron Fernández Cox a mi amiga incondicional Ingrid Castro, Abraham López por su ayuda, comprensión y lealtad.

AGRADECIMIENTO

Agradezco principalmente a Dios, por darme fortaleza y salud en esta oportunidad porque a pesar de los difíciles momentos que estamos pasando, me brinda conocimiento y paciencia.

Agradezco a mi familia, por ser mi gran apoyo personal y sobre todo moral, del mismo al ser el motivo primordial, para cumplir con mi meta en mi proyecto de vida.

La paciencia, organización y la perseverancia te permite alcanzar el éxito deseado.

RESUMEN

El estudio tiene como finalidad principal determinar cómo es la relación entre Gestión de políticas públicas y seguridad ciudadana del Gobierno Autónomo Descentralizado Municipal del cantón Quevedo. Por su parte, el tipo de investigación que se llevó a cabo fue básica o pura, ya que se utilizó para alcanzar los objetivos y comprobar de esta manera la hipótesis, de igual modo tuvo un enfoque cuantitativo y de categoría correlacional que estableció la relación entre ambas variables, el diseño fue no empírico de corte colateral que ayudó a la recopilación de información. La muestra obtenida de este estudio fue de 383 funcionarios del Municipio del Cantón. Para tener la aprobación de los instrumentos se usó el criterio de expertos y la fiabilidad se la efectuó a través de Alfa de Cronbach teniendo un valor de ,926 para la variable de Gestión de políticas públicas y ,830 para la variable de Seguridad ciudadana. Respecto a los resultados obtenidos se tuvo una relación media entre ambas variables principales teniendo un total de el 41,4% y según su análisis inferencial se tuvo un valor de ,409** afirmando que existe una correlación con significancia ,000 siendo menor de 0,01, de modo que se aceptó la hipótesis alterna o positiva

Palabras clave: Gestión, políticas públicas, seguridad ciudadana

ABSTRAC

The main purpose of the study is to determine how is the relationship between public policy management and citizen security of the Autonomous Decentralized Municipal Government of the Quevedo canton. For its part, the type of research that was carried out was basic or pure, since it was used to achieve the objectives and thus verify the hypothesis, in the same way it had a quantitative and correlational category approach that established the relationship between both variables, the design was non-empirical with a collateral cut that helped to collect information. The sample obtained from this study was 383 officials from the Canton Municipality. To obtain the approval of the instruments, the criteria of experts was used and the reliability was carried out through Cronbach's Alpha, having a value of .926 for the variable of public policy management and .830 for the variable of Citizen Security. Regarding the results obtained, there was an average relationship between both main variables, having a total of 41.4% and according to their inferential analysis there was a value of .409 ** stating that there is a correlation with significance, 000 being less than 0, 01, so that the alternative or positive hypothesis was accepted.

Keywords: Management, public policies, citizen security

ÍNDICE DE CONTENIDOS

DEDICATORIA.....	ii
AGRADECIMIENTO.....	iii
RESUMEN	iv
ABSTRAC	v
ÍNDICE DE CONTENIDOS	vi
ÍNDICE DE TABLAS	vii
ÍNDICE DE ANEXOS	viii
I. INTRODUCCIÓN	1
II. MARCO TEÓRICO.....	7
III. METODOLOGÍA.....	18
3.1. Tipo y diseño de investigación	18
3.2. Variables y operacionalización.....	20
3.3. Población, muestra y muestreo	20
3.4. Técnicas e instrumentos de recolección de datos.....	22
3.3. Procedimientos	24
3.4. Métodos de análisis de datos.....	24
3.7. Aspectos éticos.....	25
IV. RESULTADOS.....	26
V. CONCLUSIONES	39
VI. RECOMENDACIONES	40
REFERENCIAS	
ANEXOS	

ÍNDICE DE TABLAS

Tabla 1. Validez del instrumento gestión de Políticas Públicas	23
Tabla 2. Validez del instrumento Seguridad ciudadana	23
Tabla 3. Estadística de fiabilidad variable Gestión de políticas publicas.....	24
Tabla 4. Estadística de fiabilidad variable Seguridad ciudadana	24
Tabla 5. Relación entre políticas públicas y seguridad ciudadana	26
Tabla 6. Relación entre las políticas públicas y organización de seguridad ciudadana.....	27
Tabla 7. Relación entre las Gestión de políticas públicas y seguridad pública.....	28
Tabla 8. Relación de las políticas públicas y el liderazgo en la seguridad ciudadana	29
Tabla 9. Niveles de la gestión de políticas pública	30
Tabla 10. Niveles de seguridad ciudadana.....	31
Tabla 11. Correlación entre políticas públicas y seguridad ciudadana.....	32
Tabla 12. Correlación entre políticas públicas y organización de la seguridad	33
Tabla 13. Correlación entre políticas públicas y seguridad pública.....	34
Tabla 14. Correlación entre la gestión de políticas públicas y liderazgo en la seguridad.	35

ÍNDICE DE ANEXOS

Anexo 1 Matriz de consistencia	46
Anexo 2 Matriz de categorización	49
Anexo 3 Instrumentos	51
Anexo 4 Fichas de Validación de expertos.....	55
Anexo 5 Carta de consentimiento.....	58
Anexo 6 Análisis de los resultados de las frecuencias	60

I. INTRODUCCIÓN

La seguridad ciudadana según el Programa de Naciones Unidas para el Desarrollo es el proceso de establecer, fortalecer y proteger el orden civil democrático, eliminando las amenazas de violencia en la población y permitiendo una coexistencia segura y pacífica. Art. 393.- El Estado garantizará la seguridad humana a través de políticas y acciones integradas, para asegurar la convivencia pacífica de las personas, promover una cultura de paz y prevenir las formas de violencia y discriminación y la comisión de infracciones y delitos. La planificación y aplicación de estas políticas se encargará a órganos especializados en los diferentes niveles de gobierno. Cabe mencionar que vivimos en un Estado de Derecho, como competencias exclusiva del Estado Central, Art. 261.- El Estado central tendrá competencias exclusivas sobre: 1. La defensa nacional, protección interna y orden público; así también los tratados Internacionales de la Corte Interamericana de los Derechos Humanos manifiesta que el desarrollo de la seguridad Se le considera un bien público e implica la salvaguarda eficaz de los derechos humanos inherentes a la persona, especialmente el derecho a la vida, la integridad personal, la inviolabilidad del domicilio y la libertad de movimiento. La seguridad ciudadana, es evidente que no solo se trata simplemente de la reducción de los delitos sino de una estrategia principal exhaustiva y multifacética con el objetivo de mejorar la calidad de vida de la comunidad, de una acción comunitaria para prevenir la criminalidad, para establecer el acceso a un sistema de justicia eficiente, y de una educación que esté basada en los valores, el respeto por la ley y la tolerancia. La Constitución de la República del Ecuador en la sesión 3ª habla sobre las competencias de las instituciones según el Art. 158.- Las Fuerzas Armadas y la Policía Nacional son instituciones de protección de los derechos, libertades y garantías de los ciudadanos. Las Fuerzas Armadas tienen como misión fundamental la defensa de la soberanía e integridad territorial y, complementariamente, apoyar en la seguridad integral del Estado de conformidad con la ley. La protección interna y el mantenimiento del orden público son funciones privativas del Estado y responsabilidad de la Policía Nacional. Las servidoras y servidores de las Fuerzas Armadas y la Policía Nacional se formarán bajo los

fundamentos de la democracia y de los derechos humanos, y respetarán la dignidad y los derechos de las personas sin discriminación alguna y con apego irrestricto al ordenamiento jurídico.

Dentro de los últimos 14 años se ha evidenciado el incremento de los índices delincuenciales en el cantón Quevedo y del país, tenemos Leyes que son muy permisivas, para los delincuentes y una Constitución que es garantista, esto genera en diversos sectores el aumento de los índices de problemas de inseguridad de actos delictivos en la ciudad, también el aumento de las posibilidades de ser objetos de robos, asaltos, asesinatos, sicariatos o violaciones, por parte de la delincuencia; es decir, bandas organizada, escuelas de sicariatos, expendio y consumo de sustancias sujetas a fiscalización (droga) que es común en los sectores que operan de una manera ilícita en la ciudad. La competencia que tienen los Gobiernos Autónomos Descentralizados según la ley que rige COOTAD en su Art. 54.- Funciones.- Son funciones del gobierno autónomo descentralizado municipal las siguientes: literal n) Crear y coordinar los consejos de seguridad ciudadana municipal, con la participación de la Policía Nacional, la comunidad y otros organismos relacionados con la materia de seguridad, los cuales formularán y ejecutarán políticas locales, planes y evaluación de resultados sobre prevención, protección, seguridad y convivencia ciudadana; el gobierno municipal debe trabajar en coordinación con la policía nacional en temas de seguridad ciudadana El objetivo y propósito del Gobierno Municipal, es coordinar y contribuir a mantener la seguridad ciudadana, en conjunto con la Policía Nacional y GAD Municipal, mediante la aplicación de proyectos y métodos de persuasión con modernos sistemas de seguridad, entre ellas cámaras de video vigilancia, alarmas comunitarias, organización de barrios (conformación brigadas comunitarias) con la unidad de Policía Comunitaria; así también, la implementación de modernos centros de monitoreo como es Ecu 911, construcción de la Unidad del UMO de la Policía Nacional, donación de terrenos para qué en coordinación del Ministerio de Gobierno se construya o edifiquen los nuevos UPC (cuarteles de policía) en sectores donde existe alto índice de inseguridad con eficacia y eficiencia, que permita disminuir los altos índices delincuenciales que existen en la ciudad. Establecer una gestión de políticas públicas, legislar con Ordenanzas en la

Seguridad Ciudadana y que estas sean aplicables, se considera aplicar un Barrio Seguro, se enfoca en respetar lo que manda o establece la Constitución de la República del Ecuador en su título II capítulo I Principios de la Aplicación de los Derechos y capítulo II Derechos al Buen Vivir, un eje esencial, para el desarrollo y respeto de los derechos del país y de los Quevedeños, principalmente orientada en la seguridad ciudadana donde se fortalece y protege el orden civil democrático, eliminando las amenazas de violencia en la población y permitiendo una coexistencia segura y pacífica.

Es factible la investigación, porque existe la necesidad de establecer parámetros que ayuden a mejorar la situación en los diversos barrios del cantón Quevedo, considerando un enfoque esencial en la organización barrial, interés ciudadano y estadísticas de casos de inseguridad. Constitución de la República del Ecuador manifiesta la participación individual o colectiva que deben tener los ciudadanos en defensa de sus derechos Art 61 y 204 el derecho a la participación y la conformación de la participación ciudadana y control social. Es indispensable que exista la fomentación de estrategias, para la unidad en los barrios de Quevedo mediante la socialización, realizando capacitación e inducción en seguridad ciudadana, sensibilización y normas de convivencia, primeros auxilios, prevención de incendios y gestión de riesgos en conjunto con la Cruz Roja, Policía Nacional, Cuerpo de Bomberos y GAD Municipal de Quevedo, generando políticas públicas que ayuden al ciudadano a tener una fuente de ingreso como es la Ordenanza de La mano de Obra Quevedeña. La gestión de estrategias de políticas públicas ayuda a determinar la importancia de como disminuir los índices delincuenciales aplicando un enfoque de un “Barrio Seguro” que busca fortalecer la seguridad barrial y generar el involucramiento de la ciudadanía en temas de seguridad ciudadana, para consolidar a Quevedo como una Ciudad Segura, para vivir. La articulación o vinculación que deben aportar las demás instituciones para proteger y salvaguardar la vida de los niños, jóvenes, adolescentes, adultos mayores o personas con discapacidades especiales, se coordinaría con el Ministerio de Inclusión Social, para fortalecer el trabajo en equipo según las competencias; así mismo, los Consejos de Protección de Derechos deben activarse previniendo o precautelando el interés de las personas vulnerables que no se continúe vulnerando los derechos

de los menores, se ha legislado políticas públicas con Ordenanzas para erradicar la violencia y la mendicidad infantil.

Según un estudio realizado en base al consolidado de emergencias coordinadas en el Cantón Quevedo desde el SIS ECU 911 Babahoyo y la Sala Operativa de Quevedo. En el 2019 se coordinaron un total de 42.482 emergencias y en lo que va del 2020 (1 de enero al 24 de septiembre) un total de 29.950 emergencias coordinadas. Los circuitos con mayor número de emergencias coordinadas de manera general y solo para los relacionados con el CMI son: 7 de octubre, Galo Plaza y Divino Niño; mientras que en el sector rural hay mayor incidencia en San Carlos. El 5,82% corresponden a emergencias relacionadas con el CMI que maneja la Policía Nacional donde constan los delitos contra la propiedad (Robos) y delitos contra la vida (Asesinato, Femicidio, Homicidio, etc.), mientras que el 94,18% corresponden a otras emergencias a las cuales asiste Policía Nacional para su atención. Cabe indicar que las cifras expuestas en este documento corresponden a emergencias generadas por las llamadas telefónicas recibidas en el 911 Babahoyo (ECU 911, 2020). El robo de personas es el delito que se presenta con mayor frecuencia con el 22,59%, seguido por el robo de motos y domicilio con el 4,72% y 3,53% respectivamente. Los circuitos con mayor conflictividad son: 7 de octubre, Galo Plaza y Divino Niño. Adicional todos los circuitos del cantón Quevedo presentan puntos críticos de atención en temas de seguridad ciudadana. Se establece que en la mayoría de los circuitos el delito con mayor repunte entre un año y otro es el Robo a Personas

La esencia del diseño y ejecución de las políticas públicas, no ha pasado inadvertida en la historia del pensamiento analítico, económico, ni mucho menos en los debates recientes sobre el desarrollo de América Latina. Este concepto se centra, precisamente, en diversos factores teóricos y prácticos de las políticas públicas, en un intento por integrar tres componentes que usualmente se abordan por separado: la Economía como organización, el Estado como organización y el Mercado como organización. La importancia de la investigación sobre la seguridad ciudadana está empezando a constituirse en un ámbito de producción y acumulación de conocimientos con características específicas. Ahora bien, también fue posible constatar que existen pocas investigaciones que logran

combinar la reflexión teórica y la recolección de datos empíricos. Esto se debe en parte a la escasez de fuentes de financiamiento y al hecho de que la investigación no es prioritaria.

El Derecho Constitucional a la Inviolabilidad de la Vida donde según el Art. 66 numeral 1 de la Constitución de la República vigente señala? Se reconoce y garantizará a las personas:

En el Numeral 1. Establece que el derecho a la inviolabilidad de la vida. No habrá pena de muerte. Mientras que en la Constitución de la República constituye la garantía máxima de cumplimiento de los derechos aplicables de forma inmediata y directa a todos los habitantes en el Ecuador como Estado constitucional de derechos y justicia. Garantizan a la sociedad, a través de políticas y acciones, una convivencia pacífica de las personas y el disfrute del buen vivir. Como también respetar el Derecho a la Vida, otras de las leyes que fundamentan el estudio son los Tratados Internacionales sobre el Derecho a la Vida, donde se resaltan los principales según la Declaración Americana sobre Derechos y Deberes del Hombre dispone en su Art. 1 detalla que todo ser humano tiene derecho a la vida, a la libertad y la integridad de su persona; además la Convención Americana sobre Derechos Humanos en su Art. 4 numeral 1 indica que toda persona tiene derecho a que se respete su vida. Este derecho estará protegido por la ley y en general, a partir del momento de la concepción y nadie puede ser privado de la vida arbitrariamente; otro argumento de gran significancia es el Convenio Europeo para la Protección de los Derechos Humanos y de las Libertades Fundamentales, donde detalla en el Art. 2 que el derecho de toda persona a la vida está protegido por la Ley, aquí donde se resalta la problemática que vive la ciudad de Quevedo y el país.

El problema general de la investigación es ¿Cómo la gestión de políticas públicas se relaciona con la seguridad ciudadana del GAD Municipal del cantón Quevedo, de la Provincia de Los Ríos, Ecuador, año 2021?. Los problemas derivados son ¿Qué relación existe entre las políticas públicas y la organización de la seguridad ciudadana en el GAD Municipal del Cantón Quevedo, año 2021?. Además de analizar ¿Qué relación existe entre las políticas públicas y la seguridad pública del GAD Municipal del Cantón Quevedo, año 2021? y también ¿Qué

relación existe entre las políticas públicas y el liderazgo en la seguridad ciudadana en el GAD Municipal del Cantón Quevedo, año 2021? ¿Provincia de Los Ríos, Ecuador, ¿año 2021?

Los objetivos planteados están enfocados en determinar de qué manera se relaciona las políticas públicas con la seguridad ciudadana del GAD Municipal del cantón Quevedo, de la Provincia de Los Ríos, Ecuador, año 2021. Dentro de los objetivos específicos se encuentra el determinar la relación entre las políticas públicas y la organización de la seguridad ciudadana en el GAD; así como determinar la relación entre las políticas públicas y la seguridad pública del GAD; por último, determinar la relación de las políticas públicas y el liderazgo en la seguridad ciudadana en el GAD Municipal del Cantón Quevedo, año 2021

La hipótesis general planteada en la investigación: Existe se relaciona las políticas públicas y la seguridad ciudadana del GAD Municipal del cantón Quevedo, de la Provincia de Los Ríos, Ecuador, año 2021. Dentro de las hipótesis específicas se formularon: Existe relación entre las políticas públicas y la organización de la seguridad ciudadana en el GAD; Existe relación entre las políticas públicas y la seguridad pública del GAD; por último, Existe relación de las políticas públicas y el liderazgo en la seguridad ciudadana en el GAD Municipal del Cantón Quevedo, año 2021

II. MARCO TEÓRICO

Respecto al contexto Internacional, el estudio efectuado por Salazar (2018), tuvo como propósito principal identificar como es la relación entre políticas públicas y la seguridad. Dicho estudio llevo a cabo una búsqueda no experimental, de modo que su corte fue colateral y de tipo correlacional. Por su parte, el nivel de la indagación fue básico también conocido como puro o a su vez fundamental. La muestra final fue de 375 personas respectivamente y el cuestionario fue la técnica de herramienta con 40 preguntas. En relación a los resultados que obtuvo el autor en dicho estudio fue que se halló una relación entre ambas variables de estudio de modo que se obtuvo ($p > 0.05$). Según en su estudio el 47% consideraron como mala las estrategias para lidiar la inseguridad ciudadana. Además, concluyo que existe relación demostrativa entre la política pública y la organización. Según el 91% observo que la organización de seguridad ciudadana es totalmente inadecuada. Dicho autor declara que si hay un vínculo entre política pública y la seguridad pública ya que tomo como referencia que la seguridad pública es la que se encuentra en las calles, en centros comerciales o algún sitio de concurrencia donde acudan personas.

Paucar (2020), tuvo como propósito principal establecer la dependencia que existe entre las políticas públicas y la seguridad ciudadana. Este estudio fue de investigación básica o pura, teniendo un diseño descriptivo correlacional, respecto a su población y modelo fue de 80 trabajadores respectivamente, de modo que se utilizó como técnica la encuesta. Por parte de la confiabilidad tuvo un Alfa de Cronbach de .780 en la variable 1 y para la variable 2 un total de .821, además de ello tuvo la validez de dos juicios de expertos. Los resultados, declararon que si existe una relación positiva entre políticas públicas y seguridad ciudadana con un r_{h0} de ,548 con $p = ,00$, asimismo, afirmó que la correlación entre políticas y seguridad tiene un factor r_{h0} de ,470 con $p = ,000$, por lo que existió una relación alterna, seguidamente la políticas públicas y organización alcanzo un r_{h0} de ,523 con $p = ,000$, para finalizar las políticas y liderazgo tuvo un total de ,502. Por último, el autor señala que el Estado se encuentra cometiendo una falta muy grave

llevando consigo una consecuencia, por lo cual se tiene la necesidad y la obligación de llevar a cabo lineamiento de seguridad ciudadana, además, afirma que es importante la ejecución de políticas públicas que guarden relación con la seguridad de las personas.

El estudio de Mosco (2020), realizado en Lima – Perú asumió como objetivo primordial establecer la proximidad entre las políticas públicas y seguridad ciudadana. El tipo de indagación fue cuantitativa, teniendo un diseño no experimental. Por consiguiente, la técnica aplicada fue la encuesta con un instrumento por cada variable para la respectiva recopilación de información. La confiabilidad del estudio para la primera variable tuvo un total de 0.768 y por parte de la segunda variable 0.810. En base a los resultados la relación fue de 0,550* referente a la rho, lo cual dio como aceptada la hipótesis positiva e ignorando la hipótesis nula. Por su parte, la violencia con la seguridad ciudadana alcanzó un rho de 0,438 teniendo un nivel de significancia de 0.05, de esta manera dio como aceptada la hipótesis alterna y rechazando la nula. De acuerdo a las conclusiones que da a conocer el autor menciona que existe una buena gestión de las políticas públicas por lo que se vincula elocuentemente en la percepción de la seguridad ciudadana, además, identifico que una buena gestión respecto al control y el seguimiento del delito se relacionan de forma significativa con rho de Spearman menor $p < 0.05$.

Fernández (2021), en su estudio investigativo tuvo como finalidad primordial analizar las diferentes teorías y enfoques que permitan afirmar y mejorar el servicio de seguridad ciudadana. El enfoque fue cuantitativo, el tipo de investigación se efectuó de forma fundamental y el diseño fue correlación no experimental y transversal. La población fue el registro total de habitantes del distrito donde se estaba realizando el trabajo. En base a los resultados el 50.0% respondieron recibir un nivel bajo de Seguridad Ciudadana, precisando de esta manera que existe un defectuoso servicio por parte de las autoridades responsables a la hora de efectuar las funciones de seguridad. Por otra parte, el 65.8% manifestó que la seguridad pública es baja, por lo que el servicio de atención de las no es el adecuado. El autor

da como conclusión que se tuvo un nivel deficiente referente a la seguridad ciudadana, debido a que la aceptación y alto nivel de desconfianza por parte de las personas causan una problemática. Además, indica que se debe elaborar una plataforma de seguridad pública, con sistemas de información y comunicación utilizando las TIC como herramienta fundamental, esto con el propósito de que ayude a evidenciar los hechos que puedan acontecer. Además, indica que a través de una técnica denominada Delphi se puede valorar diferentes aspectos

La investigación de (Belanche-Gracia et al., 2015) sobre el trabajo indica que las ciudades inteligentes tienen como objetivo aumentar su eficiencia y calidad de vida gracias a los servicios de base tecnológica y la inteligencia colectiva. Esta investigación propone un modelo teórico y presenta la privacidad y la seguridad como impulsores clave de las intenciones de los ciudadanos de seguir utilizando tarjetas inteligentes. Los beneficios funcionales (es decir, utilidad y facilidad de uso), el nivel de interacción personal con los servicios locales y los efectos directos y moderadores de las variables sociodemográficas. Los hallazgos de un estudio empírico con usuarios de tarjetas inteligentes en Zaragoza (España) muestran la utilidad y la seguridad como los principales antecedentes de las intenciones de continuidad. En turno, la influencia de las variables sociodemográficas no es significativa, lo que sugiere que las tarjetas inteligentes deberían centrarse en una amplia gama de usuarios. Estos resultados ofrecen implicaciones y recomendaciones interesantes para los gestores públicos como la necesidad de garantizar la seguridad del sistema de transacciones y ampliar el número de servicios e iniciativas que se relacionan con el servicio de tarjetas inteligentes para desarrollar gradualmente la transformación de la ciudad inteligente.

Según (Rodrigues & Mattioli, 2017) en América Latina, el concepto de seguridad ciudadana, basado en una política democrática y humana enfoque de derechos humanos, se ha desarrollado en respuesta al legado de regímenes autoritarios desde la década de 1960 hasta la década de 1980. Este artículo examina cómo se han difundido, discutido y transferido las políticas de seguridad a través de Mercocities, la principal red de ciudades de Sudamérica. Una de las

políticas públicas más importantes adoptadas por el estado, la política de seguridad, no es tradicionalmente parte de la competencia local, porque se trata de medidas constitucionales reservadas para jurisdicciones nacionales y / o regionales / estatales. Sin embargo, ha habido una tendencia hacia la "localización" de las políticas de seguridad en las que las ciudades han desempeñado un papel más importante, nacional e internacional. Un buen ejemplo de esto es la Red Global sobre ciudades más seguras (GNSC).

Según el estudio (Garzon & Perilla, 2018) los diferentes factores que generan violencia y criminalidad, es un tema relevante y de gran importancia. Por ello, se deben establecer relaciones positivas respecto a la cultura y delincuencia, para posteriormente sintetizar los numerosos fenómenos culturales de la región los cuales se agrupan con el fin de instituir ciertas razones inscritas a su origen, desarrollo y permanencia, asimismo, mediante teorías y enfoques de seguridad ciudadana se ha tratado de contrarrestar dichos fenómenos anticulturales a través de la implementación de políticas públicas de seguridad ciudadana fundadas en prácticas.

La investigación (Pincheira Torres, 2014), titulada políticas de seguridad en la ciudadanía y gestión administrativa de protesta social, indica que durante los años 90 la delincuencia se situó en el país de Chile como un tema de total preocupación e intranquilidad nacional. Por ello, se implementaron políticas de seguridad ciudadana, con el fin de ser empleadas para manejar este tipo de fenómeno social que cada vez está incrementando de forma poca controlada. De tal manera las políticas de seguridad ciudadana son un recurso recurrente el cual es usado en la gestión gubernativa de la protesta social, de modo que se tiene que estimar cuando se concentra una serie de discursos y destrezas gubernamentales que disminuirán el plano delictivo.

El presente trabajo de (Fontalvo-Leyes & Jaimes-Pernett2, 2019) tiene el propósito de evidenciar como la ciudad en función de políticas públicas y de seguridad ciudadana guardan una estrecha relación. La importancia de efectuar efectiva e integralmente cambios de mejora tiene que ser por parte de los gobiernos autónomos. Por lo tanto, es importante realizar un análisis de las políticas públicas de seguridad ciudadana, además, la ejecución de encuestas de percepción y análisis estadístico son base fundamental para dicho proceso. La seguridad ciudadana engloba lo que es el desarrollo de conceptos de delincuencia, contextos de fragilidad y riesgo para individuos y sus bienes, la policía pública como ente representante de resguardar lo vulnerado.

Respecto a los antecedentes a nivel Nacional, el estudio de (Zambrano Noles, 2015) acerca del acceso a la justicia y la protección judicial segura en relación con la seguridad ciudadana en el país se establece que se tiene que garantizar la seguridad de las personas y de la ciudadanía por medio de políticas y labores integradas, con el propósito de aseverar el acuerdo pacífico de las personas, suscitar una cultura de armonía y notificar las formas de violencia y distinción. La proyección y aplicación de las políticas se tienen que encomendar se a los órganos especialistas en los distintos niveles de gobierno. La seguridad ciudadana se halla en construcción, por lo cual se tiene que contribuir a la concientización acerca de los derechos y garantías constitucionales, también de la importancia de las obligaciones, principalmente aquellas que ocasionen el buen vivir entre la sociedad. Se tiene que ejecutar un análisis en contribución de las invenciones de la justicia en base a la seguridad ciudadana de factores fundamentales para avalar el acceso a la justicia y tutela judicial efectiva.

La investigación de (Ortegón E. , 2019) acerca de las políticas públicas determina que los métodos conceptuales y de valoración en el Ecuador posee un papel fundamental respecto a las opiniones en el procedimiento político así como la relación enfocada en la dualidad entre coherencia compleja y coherencia instrumental, con enfoques de construcción de políticas públicas que generen un impacto significativo en la sociedad, de modo que las interacciones y decisiones de

distintos actores lleven consigo los respectivos recursos. Dentro de estos se resaltan diferentes puntos predominantes tales como: la política pública, la disciplina y la resolución de problemas públicos.

Según (Reina, 2019) durante el gobierno de la Revolución ciudadana dirigido por Rafael Correa estableció un cambio de políticas públicas de seguridad nacional, el cual compromete los distintos sectores de la ciudadanía, con el objetivo de cumplir con los derechos resguardados por la Constitución ecuatoriana. Dicho modelo de seguridad exhaustiva, involucró a las Fuerzas Armadas en la seguridad interna, en colaboración con la Policía Nacional, donde la orientación fue ejecutar labores y arbitrajes implementen con eficiencia y eficacia las políticas de Seguridad para los ciudadanos.

De acuerdo al estudio de (Israel et al., 2020) acerca del diseño de Políticas Públicas en materia de Seguridad Ciudadana dada por el Distrito Metropolitano de Quito detalla que la inseguridad social es una temática que ha abordado también en los medios de comunicación, dando como resultado un sinnúmero de escenarios que han intercalado en la sana y tranquila convivencia social, causando fuertes obstrucciones sociales que han presumido la libre dispersión del ciudadano. Dichos actos de infracción de seguridad ciudadana efectuados por individuos no alineados a las leyes, han provocado intensamente la tranquilidad de las personas o ciudadanos y han hecho que estos dejen de ejecutar diversas actividades que sido parte de la vida cotidiana, escenarios y contextos que desembocan en la infracción de los derechos y su permanencia integral que como país el Ecuador ofrece a su comunidad.

Según un estudio realizado en base al consolidado de emergencias coordinadas en el Cantón Quevedo desde el SIS ECU 911 Babahoyo y la Sala Operativa de Quevedo. En el 2019 se coordinaron un total de 42.482 emergencias y en lo que va del 2020 (1 de enero al 24 de septiembre) un total de 29.950 emergencias coordinadas. Los circuitos con mayor número de emergencias coordinadas de manera general y solo para los relacionados con el CMI son: 7 de

Octubre, Galo Plaza y Divino Niño; mientras que en el sector rural hay mayor incidencia en San Carlos.

El 5,82% corresponden a emergencias relacionadas con el CMI que maneja la Policía Nacional donde constan los delitos contra la propiedad (Robos) y delitos contra la vida (Asesinato, Femicidio, Homicidio, etc.), mientras que el 94,18% corresponden a otras emergencias a las cuales asiste Policía Nacional para su atención. Cabe indicar que las cifras expuestas en este documento corresponden a emergencias generadas por las llamadas telefónicas recibidas en el 911 Babahoyo (ECU 911, 2020). El robo de personas es el delito que se presenta con mayor frecuencia con el 22,59%, seguido por el robo de motos y domicilio con el 4,72% y 3,53% respectivamente. Los circuitos con mayor conflictividad son: 7 de Octubre, Galo Plaza y Divino Niño. Adicional todos los circuitos del cantón Quevedo presentan puntos críticos de atención en temas de seguridad ciudadana. Se establece que en la mayoría de los circuitos el delito con mayor repunte entre un año y otro es el Robo a Personas.

Variable gestión de políticas públicas.

Gestión de políticas públicas

En contexto no existe consentimiento acerca de la definición de las políticas públicas ni tampoco hay forma clara de poder administrarlas de manera clara y concisa. En ámbitos generales, las políticas públicas son mecanismos para la intervención social, establecidos por los sistemas políticos actuales con la finalidad de regular un asunto de provecho e interés general y en particular la diligencia de los recursos. En las colectividades donde predominan los Estados de derecho, las políticas públicas pueden conceptualizarse como una directriz obligatoria, de modo que el objetivo primordial es regular un asunto particular estimando el interés público (Gómez, 2015).

La esencia del diseño y la realización de las políticas públicas no ha sido obviada u omitida a lo largo del tiempo respecto al pensamiento sistemático, económico ya que se ha visto en múltiples debates sobre el progreso de América Latina. Existen diversos elementos tanto teóricos como prácticos de las políticas públicas, en un experimento por completar los mecanismos que habitualmente se usan por apartado: la economía, el Estado y el mercado como organización (Ortegón E. , 2016).

Gestión y planificación de políticas públicas.

El plan, como también el cálculo que preexiste de la labor pública, es una herramienta fundamental de la gestión de gobierno. Por su parte, las políticas del desarrollo ayudan a encaminar el manejo de un gobierno para lograr sus propósitos planteados y forma parte de la relación entre la política y la labor pública, destacar el juicio estratégico tanto del diseño como la práctica de las políticas, la representación participativa de los procesos y el requerimiento de anticipar el futuro, regular las labores y valorar los resultados (Winchester, 2016).

La evaluación de las políticas

En lo que respecta a la acción pública, por su naturaleza, involucra ciertos mecanismos de valoración. Por su parte, los partidos políticos, la ayuda de recaudo de impuestos, los medios de noticias, los jueces administrativos realizan evaluaciones frecuentemente, emitiendo corduras y análisis acerca de la acción de los poderes públicos. La evaluación de políticas, o indagación evaluativa, se identifica por apelar métodos de exploración de las ciencias sociales, los cuales se utilizan para considerar los efectos de políticas estimadas como procesos de acción concretos (Nioche, 2019).

Políticas públicas métodos conceptuales y evacuación

Las políticas públicas determinan que los métodos conceptuales y de valoración en el Ecuador posee un papel fundamental respecto a las opiniones en el procedimiento político, así como la relación enfocada en la dualidad entre coherencia compleja y coherencia instrumental, con enfoques de construcción de políticas públicas que generen un impacto significativo en la sociedad, de modo que las interacciones y decisiones de distintos actores lleven consigo los respectivos recursos. Dentro de estos se resaltan diferentes puntos predominantes tales como: la política pública, la disciplina y la resolución de problemas públicos. (Ortegón E. , 2019).

Variables Seguridad Ciudadana.

Seguridad ciudadana

La seguridad ciudadana compone un entorno de producción y acopio de instrucciones con particularidades específicas y concretas. En ciertas investigaciones se han logrado concertar la reflexión teórica y la recolección de datos empíricos. Esto es debido a las fuentes de financiamiento y a su vez de que la investigación no es prioritaria (Torres, Alvarado, & González, 2015).

En la Constitución de la República se ha establecido que la garantía máxima debe cumplir con los derechos de manera rápida, segura e inmediata de todos las personas y sociedad que habitan en el Ecuador. Por lo que garantizan a las sociedades, por medio de políticas y labores, a tener una convivencia tranquila y de disfrute del buen vivir (Salazar, 2018).

De acuerdo a lo que manifiesta Murazzo (2015), la seguridad ciudadana es la que tiene consigo la creación y elaboración de planes de acción con el objetivo de afrontarse a diversas situaciones. Además, posee estrategias que orientan el proceso administrativo para de esta manera alcanzar las metas y desafíos

propuestos. Por ende, para que los planes de acción sean eficientes se necesita de una apropiada organización y planificación.

Por su parte, la seguridad integral no solamente se consigue con esfuerzos aislados, sino que también requiere de un auténtico compromiso de todas las personas, desde los más diversos ámbitos. Además, es indefectible orientar una contigua transformación cultural, propenso a ratificar la persuasión de que un país puede estar con paz y libre de violencia, para cautelar una buena convivencia (Salazar, 2018).

Es el proceso para determinar, consolidar y proteger el orden civil democrata, suprimiendo de tal forma las amenazas de violencia en la comunidad, permitiendo de esta manera una convivencia segura y tranquila. Asimismo, es considerada como un juicio público que tiene como propósito salvaguardar de forma eficiente los derechos humanos ingénitos de las personas, en especial el derecho a la vida, la moral personal, la protección del domicilio y la autonomía de movimiento (PNUD, 2015).

La seguridad ciudadana no simplemente se basa en la disminución de los delitos, sino que de igual manera es una estrategia que lleva a cabo un proceso exhaustivo con la finalidad de mejorar la calidad de vida de las personas y a su vez de la comunidad, es una labor comunitaria para advertir el crimen, que de tal manera permita establecer el acceso hacia una justicia eficaz, y de una educación que se halle asentada en los valores, respeto por la ley y la calma (Motto, Liguori, & Fiuza, 2015).

Por parte de Escobar (2017), la seguridad pública se refiere a una elaboración que parte desde las sociedades modernas afianzadas, abarcando diferentes significados, ya que la seguridad va de la mano con un estado democrático afianzado, con normatividad apropiada y a una eficiente aplicación aspectos normativos, cumpliendo de tal forma los estándares en la sociedad moderna.

Sistemas de seguridad barrial

El sistema deberá funcionar mediante un módulo interactivo que permita alertar a los vecinos, agentes del orden y Policía Nacional del circuito más cercano, en el mismo momento en que se desarrollan acciones delictivas a través de un pulsador inalámbrico o un teléfono celular ante un asalto a un vecino, robo o invasión a un domicilio cualquier miembro de la red vecinal activará automáticamente el sistema de alarma, es decir, una sirena de gran potencia como medida disuasiva y un reflector de iluminación para horario nocturno o zonas oscuras, un mensaje a la Policía Nacional de la central de monitoreo el mismo que procesara y derivara las acciones correspondientes para la Seguridad Ciudadana (Álvarez, 2017).

La problemática y el poco cumplimiento del objetivo y propósito que es garantizar, contribuir a mantener el orden y seguridad ciudadana en conjunto con la Policía Nacional y GAD Municipal, mediante la aplicación de modernos sistemas de seguridad, cámaras y alarmas comunitarias con eficacia y eficiencia, que permita disminuir los altos índices delincuenciales que existen en la ciudad.

Establecer una gestión de políticas públicas como se considera aplicar un barrio seguro se enfoca en un eje esencial del buen vivir de los quevedeños principalmente orientada en la seguridad ciudadana donde se fortifica y resguarda el orden civil democrático, suprimiendo las amenazas de violencia en la sociedad y admitiendo una coexistencia segura y pacífica.

III. METODOLOGÍA

3.1. Tipo y diseño de investigación

El estudio llevo consigo una investigación de tipo básica o también denominada pura, según Soto (2015), una investigación aplicada es aquel que se realiza de forma teórica. Por ende, el estudio tiene por objeto y finalidad el desarrollo científico y la incrementación de conocimientos respecto a las bases teóricas. Además, este tipo de investigación no se encamina de forma directa con posibles aplicaciones o consecuencias prácticas que se vayan a efectuar.

3.1.1. Enfoque

Este estudio tuvo un enfoque cuantitativo, ya que explicó el contexto social observado con un punto de vista externo e imparcial. El propósito es indagar la precisión de mediciones para posteriormente generalizar los resultados a poblaciones o escenarios extensos. De modo que trabaja eficientemente con la numeración para de tal manera obtener los resultados de las variables gestión de políticas públicas y seguridad ciudadana.

3.1.2. Tipo

La investigación fue de tipo aplicada o fundamental, dado a que se realizó sin fines prácticos, de manera de alcanzar los objetivos y comprobar las hipótesis planteadas en el estudio, de forma inmediata, de modo que se incrementaron los conocimientos de los principios fundamentales.

3.1.3. Nivel

El presente estudio tuvo un nivel correlacional ya que se determinó la relación entre las políticas públicas y la seguridad ciudadana del GAD Municipal del cantón Quevedo, de modo que se evaluaron el nivel de reciprocidad entre ambas variables con el objetivo de conocer respecto a lo significativo de las políticas y la

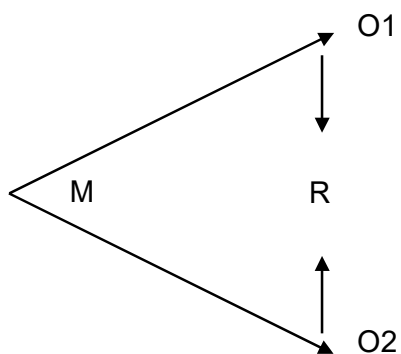
seguridad que debe de tener la ciudadanía para poder evidenciar el grado de cumplimiento de las leyes constitucionales.

3.1.4. Diseño

El diseño que se llevó a cabo fue no es experimental, dado a que no se manipuló ninguna de las variables, además, se comprobaron las mismas detectadas en el problema principal con el propósito de analizar cuál es el grado de confiabilidad respecto al tema de seguridad pública en el Cantón Quevedo, y como pueden influir las ordenanzas, leyes que permitan disminuir los índices delictivos en las diferentes zonas de la ciudad.

3.1.5. Corte

El corte transversal ayudó a recopilar la información necesaria en un tiempo establecido, por lo cual también será descriptiva, dado a que buscará detallar de forma objetiva los diferentes acontecimientos o escenarios que sucedan con la finalidad de medir y valorar la realidad.



Dónde:

M: Muestra

O1: Gestión de políticas públicas

O2: Seguridad ciudadana

R: Coeficiente de correlación entre las variables

3.2. Variables y operacionalización

Variable 1: Gestión de políticas públicas

Sánchez (2020), indica que la gestión de políticas públicas se encarga de detallar y acomodar las actividades de los funcionarios políticos. Por ende, posee métodos que tiene como fin agrupar gran parte de los estudios de casos para posteriormente realizar las actividades y emplear las respectivas labores.

Variable 2: Seguridad ciudadana

García (2017), asegura que la seguridad ciudadana es aquella que permite identificar los conflictos y problemas que existen dentro de una sociedad, por lo cual la inseguridad ciudadana ha ocasionado que las sociedades no se desarrollen de forma correcta, lleven una vida agradable y tranquila, limitando sus derechos fundamentales.

3.3. Población, muestra y muestreo

3.3.1. Población

De acuerdo a Kelinger (2015), la población, también conocida como grupo o universo, es el conjunto de todos los individuos que concuerdan con explícitos juicios específicos.

Los datos del Instituto Nacional de Estadística y Censos (INEC) basados en su último censo del año 2001 existen 173.575 habitantes, y acorde a las proyecciones en base a su tasa de crecimiento poblacional para el año 2020 la población del cantón Quevedo será aproximadamente de 213.842 habitantes de lo cual se obtendrá una muestra que permitirá conocer el objeto de investigación.

3.1.2. Muestra

Reyes (2015), indica que la muestra es una pequeña parte escogida de la población del objeto de estudio, de modo que está conformado por un número elegido de personas y que tiene como propósito estudiar los diferentes acontecimientos. Para el presente estudio tomo como muestra principal a 30 funcionarios del sector público, para conocer los diferentes criterios y opiniones acerca de la temática a realizar.

El muestreo ejecutado fue probabilístico aleatoria simple debido a que no toda la población tuvo la oportunidad de ser escogida para cumplir con la resolución del cuestionario sobre la seguridad ciudadana. Por ende, la fórmula que se aplicó fue la que se muestra a continuación:

$$n = \frac{Z^2 \times P \times Q \times N}{E^2 (N - 1) + Z^2 \times P \times Q}$$

Donde:

n: Tamaño de la muestra (213.842)

N: Tamaño de la población

Z: Valor de la distribución normal estandarizada correspondiente al nivel de confianza; para el 95%,

z=1.96

Cálculo:

$$n = \frac{1,96^2 \times 0,50 \times 0,50 \times 213.842}{0,05^2 (50.583 - 1) + 1,96^2 \times 0,50 \times 0,50}$$

$$n = \frac{3,84 \times 0,50 \times 0,50 \times 213.842}{0,0025 (213.841) + 3,84 \times 0,25}$$

$$n = 365 \text{ R//}$$

Se considerará de una población de 213.842 habitantes la encuesta a 383 de manera estratificada en las diversas parroquias del cantón Quevedo.

3.4. Técnicas e instrumentos de recolección de datos

3.4.1. Técnicas de recolección de datos

En este estudio se utilizó como técnica la encuesta con el propósito de recopilar información necesaria y correspondiente, ya que es un complemento para el estudio. Según Sánchez (2015), la encuesta está encaminada hacia una población en específica, para posteriormente recopilar la información requerida con el fin de cumplir los obtenidos propuestos.

3.4.2. Instrumentos de recolección de datos

En este estudio el cuestionario se utilizó como instrumento primordial la recopilación de datos, de modo que estaba dirigido hacia los funcionarios del Cantón. De acuerdo a Sánchez (2015), los instrumentos se utilizan para adquirir información dentro de una investigación, de igual manera busca aclarar las interrogantes presentadas dentro del estudio.

Respecto a la variable gestión de políticas públicas el cuestionario de medición tendrá un total de 20 ítems, de modo que se valorará las siguientes dimensiones: Prudencia de violencia y delito, Vigilancia y prudencia de contravención, Atención a las víctimas.

En base a la variable de seguridad ciudadana el cuestionario constará con un total de 20 ítems que de igual manera servirá para valorar las dimensiones establecidas las cuales son: Organización de la seguridad ciudadana, Seguridad pública y Liderazgo en la seguridad ciudadana

3.4.3. Validez

Por medio de la validez se establece que los instrumentos aplicados están realizados con claridad, eficacia y notabilidad, y que las variables fueron examinadas e inspeccionadas por los expertos quienes validaron cada pregunta que se elaboró en el cuestionario.

Tabla 1.

Validez del instrumento gestión de Políticas Públicas

N°	Experto	Calificación
1	Choez Loor Liliana Katiuska. Msc	Aprobado
2	Mgs Doris Guevara Santana	Aprobado
3	PhD (c) Gretta Córdova Aragundi	Aprobado

Fuente: Certificado de validez

Tabla 2.

Validez del instrumento Seguridad ciudadana

N°	Experto	Calificación
1	Choez Loor Liliana Katiuska. Msc	Aprobado
2	Mgs Doris Guevara Santana	Aprobado
3	PhD (c) Gretta Córdova Aragundi	Aprobado

Fuente: Certificado de validez

3.4.4. Confiabilidad

Por parte de la confiabilidad en este estudio esta instaurada por el modelo de Alfa de Cronbach, que de acuerdo a Soto (2015) determina la credibilidad del instrumento de valoración y esta comprueba cuando es su aplicación para obtener el resultado, usando preguntas mediante un intervalo Likert.

Tabla 3

Estadística de fiabilidad variable Gestión de políticas publicas

Alfa de Cronbach	N de elementos
,926	20

Tabla 4

Estadística de fiabilidad variable Seguridad ciudadana

Alfa de Cronbach	N de elementos
,830	20

3.3. Procedimientos

La información obtenida fue analizada con la ayuda del software SPSS, que posteriormente se adquirió las tablas de frecuencias respectivas, los porcentajes y las figuras. Se llevó a cabo la estadística inferencial que comprueba la hipótesis con el Rho de Spearman, para conocer si las variables del estudio tienen correlación. Para Hernández et (2014) indica que la información se analiza de manera cuantitativa a través de un programa estadístico, de modo que se obtiene la confiabilidad y validez de los instrumentos aplicados, además, el análisis inferencial estadístico se usa para dar las respectivas conclusiones del estudio a elaborarse.

3.4. Métodos de análisis de datos

En base a la información recopilada se usó el programa estadístico conocido como SPSS, para que permita procesar toda la información correspondiente que se ha obtenido y luego formar la respectiva base de datos para continuar con el proceso relativo.

Estadística Descriptiva

Se desarrolló la matriz respectiva de los instrumentos y se tuvo como referencia las variables del presente estudio con sus respectivas dimensiones. Luego se elaboraron las tablas de frecuencias, y los gráficos estadísticos para que ayuden a obtener una mejor visualización de los resultados adquiridos.

Estadística Inferencial

La información adquirida será para comprobar las hipótesis establecidas dentro del estudio mediante la prueba no paramétrica Rho de Spearman de modo que permita determinar las correlaciones entre las variables y dimensiones del estudio.

3.7. Aspectos éticos

Dentro de esta investigación se consideraron ciertos criterios éticos al momento de realizar las conceptualizaciones teóricas de distintos autores, por ello, se lo ejecutó de una forma responsable y respetuosa. La participación voluntaria de los encuestados se dio de manera eficiente teniendo consigo siempre el respeto hacia el individuo. De igual manera este estudio fue dirigido a la plataforma Turnitin para evitar el plagio en cualquier constancia.

IV. RESULTADOS

Objetivo general: Determinar de qué manera se relaciona las políticas públicas con la seguridad ciudadana del GAD Municipal del cantón Quevedo, Ecuador año 2021.

Tabla 5.

Relación entre políticas públicas y seguridad ciudadana

		Gestión de políticas pública*Seguridad ciudadana		Seguridad ciudadana			Total
				BAJO	MEDIO	ALTO	
Gestión de políticas Públicas	BAJO	% del total	12,9%	16,4%	0,0%	29,3%	
	MEDIO	% del total	9,9%	41,4%	3,0%	54,2%	
	ALTO	% del total	0,0%	13,2%	3,3%	16,4%	
Total		% del total	22,7%	71,0%	6,3%	100,0%	

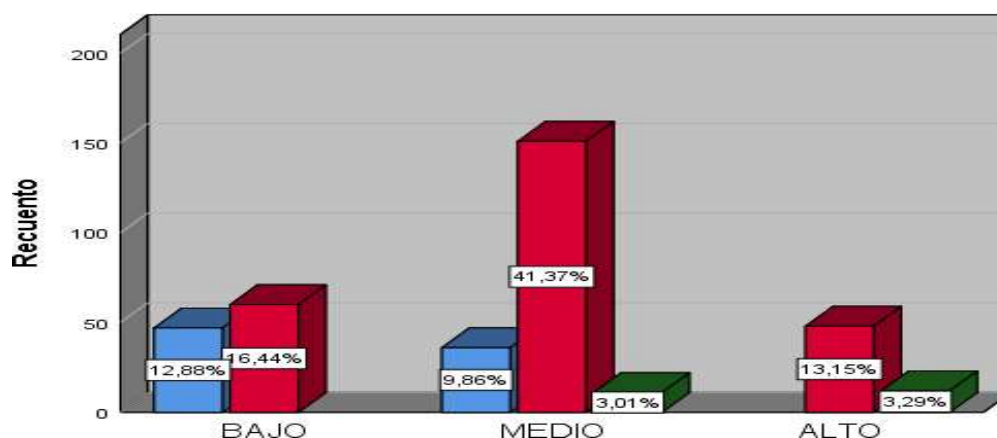


Figura 1. Relación entre políticas públicas y seguridad ciudadana

Interpretación

En relación a lo que indica la tabla 1, el 41,4% de los encuestados dieron a conocer que existe una asociación media entre la variable de gestión de políticas públicas y seguridad ciudadana, mientras que el 12,9% manifestaron que la relación entre ambas variables es baja.

Objetivo específico 1: Determinar la relación entre las políticas públicas y la organización de la seguridad ciudadana en el GAD Municipal del Cantón Quevedo, Ecuador año 2021.

Tabla 6.

Relación entre las políticas públicas y organización de seguridad ciudadana

Gestión Pública *Organización de la seguridad ciudadana					
			Organización de la seguridad ciudadana		
			BAJO	MEDIO	Total
Gestión de políticas públicas	BAJO	% del total	29,3%	0,0%	29,3%
	MEDIO	% del total	35,3%	18,9%	54,2%
	ALTO	% del total	0,0%	16,4%	16,4%
Total		% del total	64,7%	35,3%	100,0%

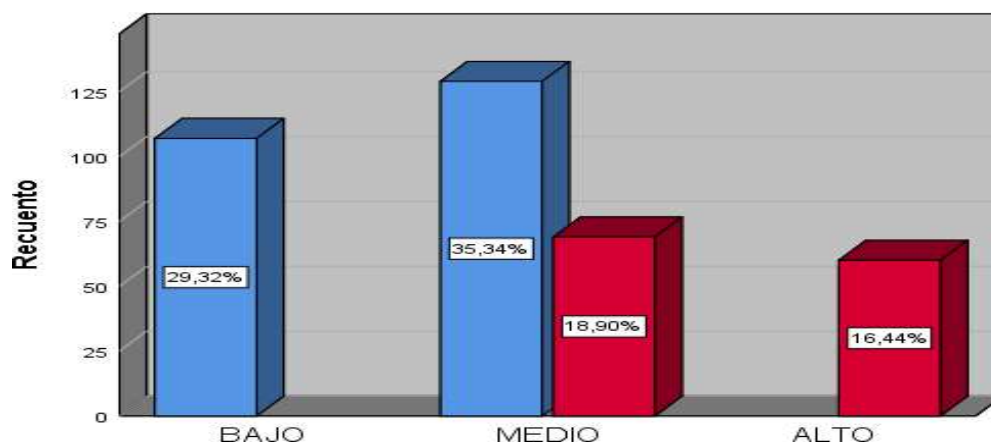


Figura 2. Relación entre las políticas públicas y organización de seguridad ciudadana

Interpretación

Según lo que se puede observar en la tabla 2, el 64,7% de los individuos que fueron encuestados dan a conocer que la gestión de políticas públicas es alta y que la organización de la seguridad ciudadana es baja, mientras que el 35,3% indica que la variable 1 es media y que la organización de la seguridad ciudadana es totalmente baja.

Objetivo específico 2: Determinar la relación entre las políticas públicas y la seguridad pública del GAD Municipal del Cantón Quevedo, año 2021.

Tabla 7.

Relación entre las Gestión de políticas públicas y seguridad pública

Gestión de políticas Pública *Seguridad pública					
		Seguridad pública			
		MEDIO	ALTO	Total	
Gestión Pública	BAJO	% del total	26,0%	3,3%	29,3%
	MEDIO	% del total	35,3%	18,9%	54,2%
	ALTO	% del total	13,2%	3,3%	16,4%
Total		% del total	74,5%	25,5%	100,0%

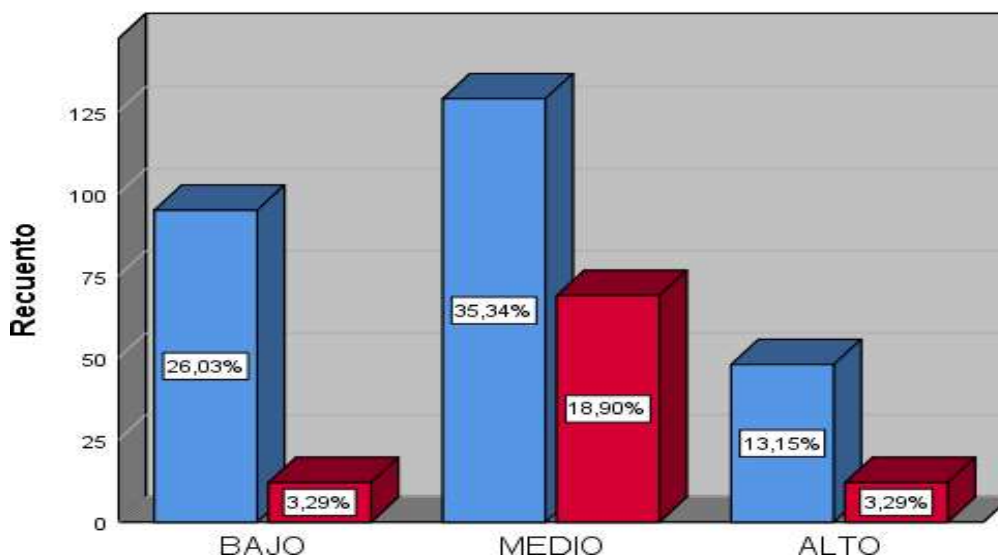


Figura 3. Relación entre las políticas públicas y seguridad pública

Interpretación

En base a los resultados de la tabla 3, el 35,3% de las personas que fueron encuestadas indican que la gestión de políticas públicas se encuentra en un intervalo medio de relación al igual que la seguridad ciudadana. Mientras que el 26,0% de los individuos señalaron que el nivel de relación es bajo entre ambas terminologías.

Objetivo específico 3: Determinar la relación de las políticas públicas y el liderazgo en la seguridad ciudadana en el GAD Municipal del Cantón Quevedo, Ecuador año 2021.

Tabla 8.

Relación de las políticas públicas y el liderazgo en la seguridad ciudadana

		Gestión Pública *Liderazgo en la seguridad ciudadana				
		Liderazgo en la seguridad ciudadana				
			BAJO	MEDIO	ALTO	Total
Gestión de	BAJO	% del total	13,2%	16,2%	0,0%	29,3%
políticas	MEDIO	% del total	9,9%	38,4%	6,0%	54,2%
pública	ALTO	% del total	0,0%	9,9%	6,6%	16,4%
Total		% del total	23,0%	64,4%	12,6%	100,0%

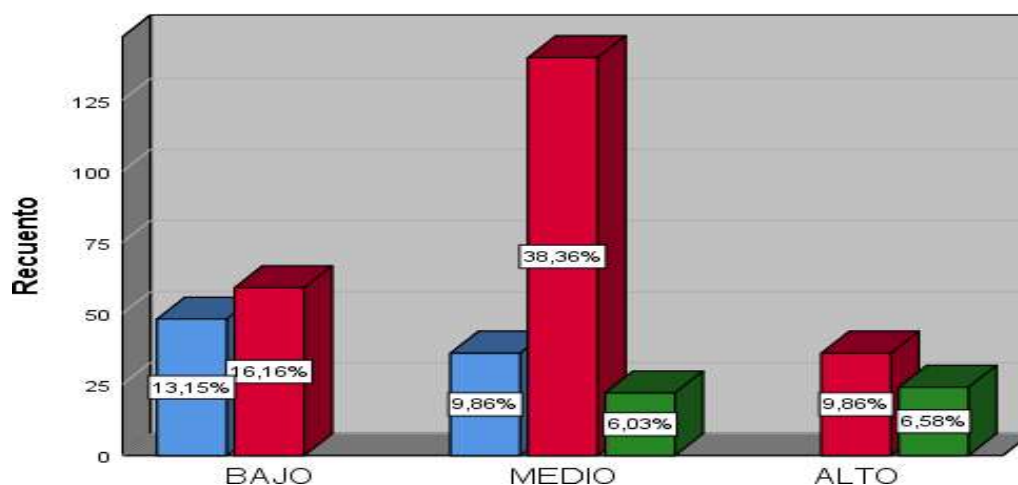


Figura 4. Relación de las políticas públicas y el liderazgo en la seguridad ciudadana

Interpretación

Como se puede observar en la tabla 3, el 38,4% de las personas que realizaron la encuesta manifestaron que existe una relación media entre gestión de políticas pública y liderazgo en la seguridad ciudadana, mientras que el 13,2% indicaron que la relación es baja.

Tabla 9.

Niveles de la gestión de políticas pública

Gestión de políticas pública					
		Frecuencia	Porcentaje	Porcentaje válido	Porcentaje acumulado
Válido	BAJO	107	29,3	29,3	29,3
	MEDIO	198	54,2	54,2	83,6
	ALTO	60	16,4	16,4	100,0
	Total	365	100,0	100,0	

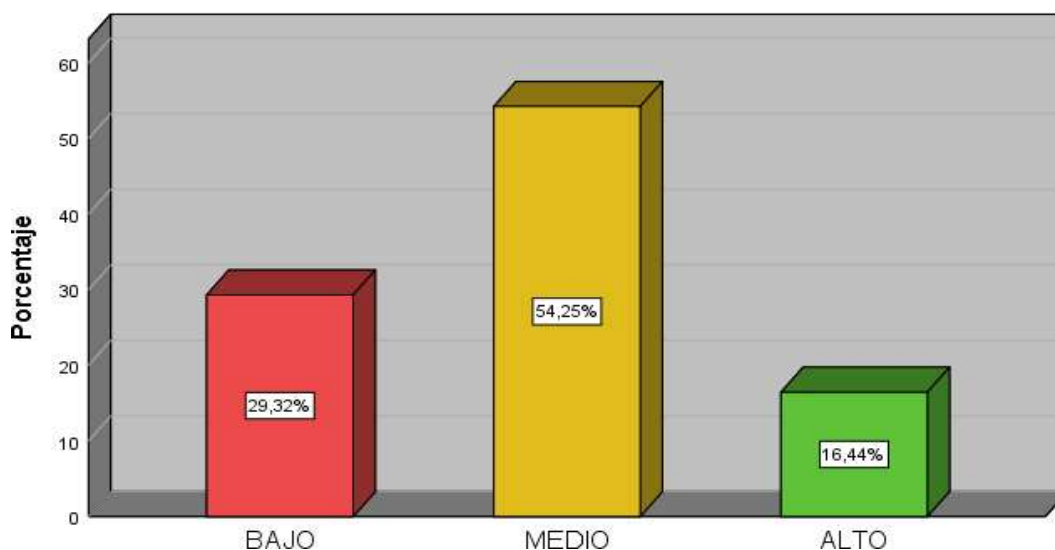


Figura 5. Niveles de la gestión pública

Interpretación

De acuerdo a lo que se visualiza en la tabla 4, el 54,2% de las personas encuestadas manifestaron que la gestión de políticas pública tiene un nivel medio; mientras que el 29,3% indicaron que si es posee un nivel bajo; por último, el 16,4% dieron a conocer que el nivel es alto. Por lo tanto, el porcentaje acumulado de 83,6% afirma que el nivel es medio.

Tabla 10.

Niveles de seguridad ciudadana

Seguridad ciudadana					
Válido		Frecuencia	Porcentaje	Porcentaje válido	Porcentaje acumulado
	BAJO	83	22,7	22,7	22,7
	MEDIO	259	71,0	71,0	93,7
	ALTO	23	6,3	6,3	100,0
	Total	365	100,0	100,0	

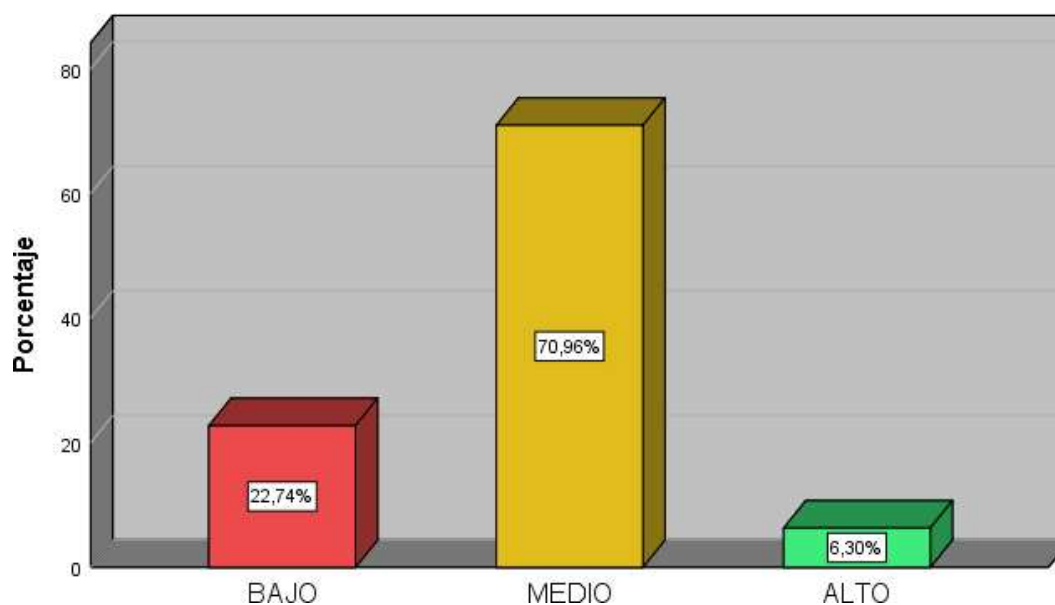


Figura 6. Niveles de seguridad ciudadana

Interpretación

En base a lo que se puede observar en la tabla 5, el 71% de los individuos encuestados afirmaron que el intervalo de seguridad ciudadana es medio, mientras tanto el 22,7% indico que el nivel es bajo, para finalizar tan solo el 6,3% manifiesto que el nivel es alto. Por lo cual, el porcentaje acumulado fue de 93,7% declarando de esta manera que el nivel es medio.

Resultados inferenciales

Hipótesis general

H_i: Existe relación entre gestión de políticas públicas con la seguridad ciudadana del GAD Municipal del cantón Quevedo, Ecuador, año 2021.

H_o: No existe relación entre gestión de políticas públicas con la seguridad ciudadana del GAD Municipal del cantón Quevedo, Ecuador, año 2021.

Tabla 11.

Correlación entre políticas públicas y seguridad ciudadana

Correlación entre gestión de políticas públicas*seguridad ciudadana				
			Gestión de políticas Pública	Seguridad ciudadana
Rho de Spearman	Gestión de políticas pública	Factor de asociación Sig. (bilateral)	1,000	,409**
		N	365	365
	Seguridad ciudadana	Factor de asociación Sig. (bilateral)	,409**	1,000
		N	,000 365	. 365

** . El rango de correspondencia es significativa en el nivel 0,01 (bilateral).

Interpretación

Por su parte, el valor ,409** da a conocer que subsiste una correspondencia entre las variables y que el rango de significancia es ,000 siendo menor de 0,01. Por lo tanto, se deduce que existe certeza para aceptar la hipótesis positiva y rechazar la hipótesis nula, admitiendo hay una correlación entre la variable de gestión de políticas públicas y la variable de seguridad ciudadana.

Hipótesis específica 1:

H₁: Existe relación entre gestión de políticas públicas y la organización de la seguridad ciudadana en el GAD Municipal del Cantón Quevedo, Ecuador año 2021.

H₀: No existe relación entre gestión de políticas públicas y la organización de la seguridad ciudadana en el GAD Municipal del Cantón Quevedo, Ecuador año 2021.

Tabla 12.

Correlación entre políticas públicas y organización de la seguridad

Correlación entre Gestión de políticas públicas*Organización de la seguridad ciudadana				
			Gestión de políticas Públicas	Organización de la seguridad ciudadana
Rho de Spearman	Gestión de políticas Públicas	Factor de asociación Sig. (bilateral)	1,000	,651**
		N	365	365
	Organización de la seguridad ciudadana	Factor de asociación Sig. (bilateral)	,651**	1,000
		N	365	365

** . La asociación es significativa en el nivel 0,01 (bilateral).

Interpretación

El valor de ,651** manifiesta que existe asociación entre el termino 1 y la dimensión 1 de la segunda variable, lo que se interpreta que el nivel de significancia es de ,000 estando menor de 0,01. De modo que, se deduce que se admite la hipótesis positiva y se aparta la hipótesis nula, concediendo que existe asociación entre la variable gestión de políticas públicas y organización de la seguridad.

Hipótesis específica 2:

H₁: Existe relación entre gestión de políticas públicas y la seguridad pública del GAD Municipal del Cantón Quevedo, Ecuador año 2021.

H₀: No existe relación entre gestión de políticas públicas y la seguridad pública del GAD Municipal del Cantón Quevedo, Ecuador año 2021.

Tabla 13.

Correlación entre políticas públicas y seguridad pública

Correlación entre Gestión de políticas públicas*Seguridad pública				
		Gestión de		
		políticas	Seguridad	
		Pública	pública	
Rho de	Gestión de	Factor de asociación	1,000	,126*
Spearman	políticas	Sig. (bilateral)	.	,016
	Pública	N	365	365
	Seguridad	Factor de asociación	,126*	1,000
	pública	Sig. (bilateral)	,016	.
		N	365	365

*. La correlación es significativa en el nivel 0,05 (bilateral).

Interpretación

Por su parte, respecto a lo que se muestra en la tabla 8, el valor ,126* muestra que existe una asociación entre la variable 1 gestión de políticas públicas y la dimensión 2 seguridad pública, con una semejanza de 0,05. Por ende, se deduce que se debe reconocer la hipótesis positiva y se tiene que rechazar la hipótesis nula. Comprobando de esta manera que existe correlación entre dichos términos estudiados.

Hipótesis específica 3:

H₁: Existe relación entre gestión de políticas públicas y el liderazgo en la seguridad ciudadana en el GAD Municipal del Cantón Quevedo, Ecuador año 2021.

H₀: No existe relación entre gestión de políticas públicas y el liderazgo en la seguridad ciudadana en el GAD Municipal del Cantón Quevedo, Ecuador año 2021.

Tabla 14.

Correlación entre la gestión de políticas públicas y liderazgo en la seguridad

Correlación entre la gestión de políticas públicas *Liderazgo en la seguridad				
			Gestión de políticas Pública	Liderazgo en la seguridad ciudadana
Rho de Spearman	Gestión de políticas Pública	Factor de asociación Sig. (bilateral) N	1,000 . 365	,465** ,000 365
	Liderazgo en la seguridad ciudadana	Factor de asociación Sig. (bilateral) N	,465** ,000 365	1,000 . 365

** . La correlación es significativa en el nivel 0,01 (bilateral).

Interpretación

De acuerdo a lo que indica la tabla 9, el factor Rho de Spearman fue igual a ,465** teniendo un rango de significancia de ,000 siendo menor de 0,01. Es por ello que se acepta la hipótesis alterna y se rechaza la hipótesis nula, asignado que existe asociación entre la variable gestión de políticas públicas y Liderazgo en la seguridad.

V. DISCUSIÓN

Con la ayuda de los resultados derivados se puede ratificar que las pruebas realizadas son válidas y confiables, de modo que se pueden utilizar para el desarrollo del estudio. De igual manera es un aporte favorable que puede servir para investigaciones futuras acerca de la temática de estudio.

Por su parte, de acuerdo al objetivo general el cual fue determinar de qué manera se relaciona las políticas públicas con la seguridad ciudadana se tuvo como resultado final descriptivo un nivel medio alcanzando un total de 41,4%. Posteriormente, al hacer un análisis inferencial se tuvo un Rho de Spearman de ,409** teniendo un intervalo de significancia de ,000 siendo menor de 0,01. Es por ello que se aceptó la hipótesis positiva y se despreció la nula, deduciendo de esta manera que existía correlación. Al hacer una comparación con dichos resultados se puede observar que existe una diferencia considerable en base al estudio realizado por Paucar (2020), debido a que el Rho fue mayor teniendo ,548 con significancia $p=,000$, deduciendo que existió relación entre ambos términos de estudio. Dentro del mismo contexto en el trabajo de investigación realizado por Mosco (2020) la variable de políticas públicas y seguridad ciudadana tuvo un Rho de 0,438* con nivel de significación de 0.05, por lo que también se aceptó la hipótesis. Por su parte, el estudio de Salazar (2018) se halló un p-valor de $0.001 < 0.05$, de modo que tomó la hipótesis alternativa, asumiendo de esta manera que existía indicios para establecer que había relación significativa que afirmaba relatividad entre política pública y seguridad ciudadana. Al conceptualizar la gestión de políticas públicas Gómez (2015) manifiesta que este sirve para el control social establecidos de cierta manera por los sistemas políticos con la finalidad de regular una base de interés sea esta de manera general o particular. Por otra parte, al definir la seguridad ciudadana Motto et. (2015), dan a conocer que dicho termino es una estrategia multifacética y también exhaustiva que tiene la función primordial de mejorar la forma de vida no solamente de las personas sino también de las comunidades en general.

Respecto al primer objetivo específico, se evidenció que el 64,7% de los encuestados dieron conocer que la gestión de políticas públicas es alta y que la organización de la seguridad ciudadana es baja y de igual manera el Rho de Spearman fue de ,651** afirmando que existe correlación entre ambos términos, debido a que se consiguió una significancia de ,000 siendo menor de 0,01. Por lo tanto, se dio por aceptada la hipótesis afirmativa y se excluyó la nula, confirmando la correlación existente. El estudio realizado por Salazar (2018) afirma que existe relación entre ambas terminologías ya que demostró hallando un p-valor es $0.000 < 0.05$, lo cual dio como indicios que se rechazó la hipótesis real y se rechazó la nula. Por parte de Mosco (2020), los intervalos de organización de la seguridad ciudadana según las encuestadas aplicadas fueron de un 87%, teniendo una categoría media, alcanzando un factor de Rho de 0,550, aceptando la hipótesis de investigación. Al hacer realizar una conceptualización Murazzo (2015) indica que la seguridad ciudadana es la que tiene consigo la creación de planes de acción con el objetivo de afrontarse a diversas situaciones. Además, posee estrategias que orientan el proceso administrativo para de esta manera alcanzar las metas y desafíos propuestos.

Respecto al segundo objetivo, se comprobó que el 35,3% de los individuos encuestados afirman la gestión de políticas públicas se relación con la seguridad pública en un intervalo medio. Asimismo, el factor Rho de Spearman fue de ,126* con una correlación característica de nivel 0,05. Por lo que significó que se aceptó la hipótesis afirmativa rechazando de cierta manera la hipótesis nula. Según el estudio efectuado por Salazar (2020), el del 44% señalo que son pésimas las políticas públicas referentes a la seguridad, no obstante, el autor declara que existe una relación significativa entre los dos términos, ya que, a través de la prueba del chi cuadrado, se consiguió un p-valor es $0.000 < 0.05$, manifestando la aceptación afirmativa. Al realizar la conceptualización correspondiente Escobar (2017) muestra que la seguridad pública, se refiere a una elaboración que parte desde las sociedades modernas afianzadas, abarcando diferentes significados, ya que la seguridad va de la mano con un estado democrático afianzado, con normatividad apropiada y a una eficiente aplicación aspectos normativos, cumpliendo de tal

forma los estándares en la sociedad moderna. Este concepto guarda relación con el de Sánchez y Juárez (2019), ya que manifiestan que tienen características importantes como el derecho del ciudadano en relación al estado democrático, la libertad y las actividades de producir un efecto humano. Israel et (2020), en su estudio menciona que la seguridad es un tema de gran relevancia que abarca diferentes aspectos y situaciones por lo que deben realizarse de una forma clara, además, produce acciones sociales que suelen sobresaltar el desarrollo ciudadano.

Respecto al tercer objetivo, el 38,4% de las personas que realizaron la encuesta manifestaron que existe una relación media entre gestión de políticas públicas y liderazgo en la seguridad ciudadana. De igual manera al efectuar el análisis inferencial el Rho de Spearman fue de ,465* logrando una significancia de ,000 siendo menor de 0,01, deduciendo de esta forma que existe certeza para aceptar la hipótesis positiva y rechazar la hipótesis nula. En el estudio efectuado por Paucar (2020) el liderazgo en la ciudadanía ocupó un nivel moderado con un 83%, asimismo el factor de Rho fue de .502 con un $pp=,000$, por lo que, si hubo correlación entre las políticas públicas y liderazgo. Por otra parte, el trabajo investigativo de Fernández (2021) evidenció que la incidencia delictiva y la falta de liderazgo de las autoridades encargadas de ejecutar la seguridad ciudadana y pública, obtuvo un total un 44.7% teniendo un nivel intermedio. En cambio, los resultados obtenidos por Salazar (2018) indicaron existe muy poco liderazgo consiguiendo el 89% y según el chi cuadrado realizado, obtuvo un p-valor siendo igual $0.00 < 0.05$, asumiendo que existe indicios suficientes para refutar la hipótesis nula, aceptando la positiva y deduciendo que existe relación significativa entre ambos términos.

V. CONCLUSIONES

Primera: Se determinó que existe un nivel medio con 41,4% entre la relación de gestión de políticas públicas y la seguridad ciudadana y el valor ,409** indicó que existe una correlación entre ambas variables y que el nivel de significancia representó ,000 siendo menor de 0,01. Por lo tanto, se aceptó la hipótesis positiva y rechazar la hipótesis nula.

Segunda: Se comprobó un alto intervalo de relación entre la gestión de políticas públicas y la seguridad ciudadana alcanzando un 64,7%. El valor ,651** dio a conocer que existe correlación entre la variable 1 y la dimensión 1 de la segunda variable, obteniendo una significancia de ,000 siendo menor de 0,01. Por lo tanto, se deduce que se aceptó la hipótesis positiva.

Tercera: Se evidenció una media asociación entre gestión de políticas públicas y la seguridad pública con un valor de 35,3%. El valor ,126* muestra que existe una correlación entre la variable 1 gestión de políticas públicas y la dimensión 2 seguridad pública, con una semejanza de 0,05. Por ende, se deduce que se debe aceptar la hipótesis positiva.

Cuarta: Se demostró una media relación entre gestión de políticas pública y liderazgo en la seguridad ciudadana con un total de 38,4%. El factor Rho de Spearman fue igual a ,465** teniendo un rango de significancia de ,000 siendo menor de 0,01. Es por ello que se aceptó la hipótesis alterna y se rechazó la hipótesis nula.

VI. RECOMENDACIONES

Primera: Se recomienda al Municipio del Cantón Quevedo implementar estrategias que ayuden y consoliden a la seguridad de los pobladores, con el fin de obtener buenas prácticas, para dar solución a los problemas y conflictos de seguridad ciudadana.

Segunda: Se recomienda a las autoridades principales y encargadas de la seguridad ciudadana, que apliquen una correcta labor para de cierta manera disminuir y reducir los índices de delincuencia que se está dando dentro del Cantón Quevedo.

Tercera: Se recomienda hacer un rediseño de las políticas con el propósito de mejorar la toma de decisiones ante hechos delictivos, además, la autoridad principal como es el caso del alcalde debe trabajar en conjunto con el jefe de seguridad para ejecutar los lineamientos.

Cuarta: Se recomienda que las autoridades principales rindan cuentas cada cierto tiempo, de modo que permita conocer cómo se está llevando la seguridad ciudadana y si los índices de hechos delictivos se encuentran dentro del mismo rango o caso contrario hayan disminuido.

REFERENCIAS

- Álvarez, D. I. (2017). EJE 07-10 Sistemas de seguridad ciudadana por georeferenciación y geolocalización para zonas rurales del cantón Cuenca incorporados al SIS ECU 9-1-1 del Ecuador. *Memorias Universidad Del Azuay*, (XVI), 413-418.
- Alejos, P. J. (2021). *Análisis de las políticas públicas de seguridad ciudadana: incidencia en el cumplimiento del gobierno local del distrito de Comas, 2019*. <https://repositorio.ucv.edu.pe/handle/20.500.12692/59452>
- Arias, O., & Ramos. (2019). *Políticas públicas de seguridad ciudadana en San Miguel: Estudio de caso del Plan “Vecindario Seguro” en el año 2016*. <http://tesis.pucp.edu.pe/repositorio/handle/20.500.12404/14752>
- Belanche-Gracia, D., Casaló-Ariño, L. V., & Pérez-Rueda, A. (2015). Determinants of multi-service smartcard success for smart cities development: A study based on citizens' privacy and security perceptions. *Government Information Quarterly*, 32(2), 154–163. <https://doi.org/10.1016/j.giq.2014.12.004>
- Borja, J. (2019). Gobiernos locales, políticas públicas y participación ciudadana. *Academia.Edu*. https://www.academia.edu/download/30923909/a19_03.pdf
- Carrillo, A. (2015). *Población y Muestra*. Mexico: Universidad Autonoma del Estado de Mexico.
- Chinchilla, L., & Vorndran, D. (2018a). *Seguridad ciudadana en América Latina y el Caribe: desafíos e innovación en gestión y políticas públicas en los últimos 10 años*. <https://publications.iadb.org/publications/spanish/document/Seguridad-ciudadana-en-América-Latina-y-el-Caribe-Desafíos-e-innovación-en-gestión-y-políticas-públicas-en-los-últimos-10-años.pdf>
- Chinchilla, L., & Vorndran, D. (2018b). Seguridad ciudadana en América Latina y el Caribe. *Webimages.iadb.Org*. <https://webimages.iadb.org/publications/2019-01/Seguridad-ciudadana-en-America-Latina-y-el-Caribe.pdf>
- Constitución Ecuador. (n.d.). Constitución de la República del Ecuador. *Estade.Org*. Retrieved July 28, 2021, from <http://www.estade.org/legislacion/normativa/leyes/constitucion2008.pdf>
- Constituyente, A. (2008). *Constitución de la República del Ecuador*. <https://www.academia.edu/download/45208547/constitucion-ecuador.pdf>

- Curbeira, D., Bravo, M., & Morales, Y. (2017). *diseño no experimental* | Mendeley. <https://www.mendeley.com/search/?page=1&query=diseño no experimental &sortBy=relevance>
- Descentralizados, G. (n.d.). COOTAD. *Gpluiscorderovega.Gob.Ec, 2011*. Retrieved July 28, 2021, from <http://gpluiscorderovega.gob.ec/azuay/wp-content/uploads/2015/10/Distributivo-presupuestos-2015.pdf>
- Escobar, M. (2017). La participación ciudadana, análisis a partir de la transición democrática. *Revista Internacional de Investigación en Ciencias Sociales*, 119-140.
- Espasa, J. M. (2015). *Las políticas públicas de seguridad ciudadana: análisis y propuestas desde la Criminología*. <https://roderic.uv.es/handle/10550/50188>
- Focás, B. (2018). Miedo al crimen, prevención del delito y narcotráfico: desafíos para las políticas públicas de seguridad ciudadana en América Latina. Entrevista a Lucía. *Scielo.Senescyt.Gob.Ec, Latinoamer.* http://scielo.senescyt.gob.ec/scielo.php?script=sci_arttext&pid=S1390-42992018000100102
- Fontalvo-Leyes, D., & Jaimes-Pernett2, Y. (2019). Panorama de las políticas públicas de seguridad ciudadana en Cartagena. *Vis Iuris*. <https://doi.org/10.22518/vis.v3i62016.1135>
- Frühling, H. (2012). *La eficacia de las políticas públicas de seguridad ciudadana en América Latina y el Caribe. Cómo medirla y cómo mejorarla*. <http://148.202.167.116:8080/xmlui/handle/123456789/3850>
- Frühling, H. (2019). Políticas públicas en materia de Seguridad Ciudadana durante el Gobierno de Sebastián Piñera (2010-2011). *Revistas.Uchile.Cl*. <https://revistas.uchile.cl/index.php/RP/article/view/17316>
- Fernandez, M. (2021). *Modelo integral de atención de emergencias para la seguridad ciudadana en Chiclayo*. Chiclayo, Perú: UCV.
- Gómez, R. (2015). Gestión de políticas públicas. Aspectos operativos.
- Garzon, C. A. D., & Perilla, J. C. G. (2018). *Cultura y violencia en latinoamérica: ¿qué hacer desde la seguridad ciudadana?. [Culture and violence in latin america: what to do from citizen security?]*. 10(1), 158–171. <https://www.mendeley.com/catalogue/ef6754c6-5a86-35db-a97b->

0e9aa43d3d54/

- Herrera, A. O., & Jorquera, S. I. (2016). *Gestión de políticas locales de participación ciudadana en la Dirección de Prevención y Seguridad Ciudadana de la Municipalidad de Maipú*.
<http://bibliotecadigital.academia.cl/xmlui/handle/123456789/3838>
- Israel, U. T., Gestión, M., & Resultados, P. O. R. (2020). *Diseño de Políticas Públicas en materia de Seguridad Ciudadana para el Distrito Metropolitano de Quito*. 016.
- Mallqui, E. A. (2020). *Impacto de políticas públicas en seguridad ciudadana en el Perú, 2020*. <https://repositorio.ucv.edu.pe/handle/20.500.12692/50283>
- Mayorga Ponce, R. B., Sillis Palma, K., Martínez Alamilla, A., Salazar Valdez, D., & Mota Velázquez, U. I. (2020). Cuadro comparativo “Estadística inferencial y descriptiva.” *Educación y Salud Boletín Científico Instituto de Ciencias de La Salud Universidad Autónoma Del Estado de Hidalgo*, 8(16).
<https://doi.org/10.29057/icsa.v8i16.5806>
- Muñoz, & Guerrero. (2017). Participación ciudadana en la gestión de políticas públicas en el Estado de Guerrero. *Books.Google.Com*.
https://books.google.es/books?hl=es&lr=&id=4Yt-DwAAQBAJ&oi=fnd&pg=PA67&dq=gesti3n+de+pol3ticas+p3blicas+seguridad+ciudadana&ots=y4FFHi6glb&sig=EFUYJJboHH_H1hIVBIdFMRUDqR0
- Ortega Carrasco, R. J., Veloso Toledo, R. D., & Hansen, O. S. (2018). Percepción y actitudes hacia la investigación científica. *Academo Revista de Investigación En Ciencias Sociales y Humanidades*, 5(2).
<https://doi.org/10.30545/academo.2018.jul-dic.2>
- Ossa, & Avendaño. (2017). Formulación, implementación y evaluación de políticas públicas desde los enfoques, fines y funciones del Estado. *RDR Derecho, JSZ Hoyos - Revista CES Undefineddialnet.Unirioja.Es*.
<https://doi.org/10.21615/cesder.8.2.7>
- Pincheira Torres, I. (2014). Las políticas de seguridad ciudadana y la gestión gubernamental de la protesta social en Chile Postdictadura. *Izquierdas*, 18.
- Pita Fernández, S., & Pértega Díaz, S. (2004). Asociación de variables cualitativas: test de Chi-cuadrado. *Metofología de La Investigación*, 1.

- Ponce, N. C. (2018). Metodología de investigación. In *Tubérculos andinos* (pp. 107–124). Pontificia Universidad Javeriana. <https://doi.org/10.2307/j.ctv86dfq6.7>
- Ramos, J., & García, M. (2018). Seguridad ciudadana y la seguridad nacional en México: hacia un marco conceptual. *Scielo.Org.Mx*, 6300(664), 631. http://www.scielo.org.mx/scielo.php?pid=S0185-19182005000200033&script=sci_abstract&tlng=en
- Reina, C. (2019). *Evaluación De Políticas Públicas De Seguridad Naconal, Caso: Plan De Seguridad Integral*. 59.
- Rivas-ruiz, R., & Talavera, J. O. (2013). Prueba de Chi cuadrada. *Rev Med Inst Mex Seguro Soc*, 51(5).
- Rodrigues, G. M. A., & Mattioli, T. (2017). Paradiplomacy, Security Policies and City Networks: the Case of the Mercocities Citizen Security Thematic Unit. *Contexto Internacional*, 39(3), 569–587. <https://doi.org/10.1590/s0102-8529.2017390300006>
- Salazar, R. (2018). *Políticas públicas y seguridad ciudadana en el distrito de Huacho*. Huacho, Perú: Universidad Nacional José Faustino Sánchez Carrión.
- Salgado, J. (2010). *Documento conceptual-metodológico sobre políticas públicas de seguridad ciudadana, capacidades institucionales para medir su desempeño y bases para el*. <http://repositorio-digital.cide.edu/handle/11651/1482>
- Schaefer, V., Morales, S., ... M. F.-C., & 2018, undefined. (n.d.). Eje Políticas públicas-Seguridad: viejas-nuevas recetas. *Revistas.Unc.Edu.Ar*. Retrieved July 30, 2021, from <https://revistas.unc.edu.ar/index.php/CuadernosConyuntura/article/view/23732>
- Soler Cárdenas, S. F., & Soler Pons, L. (2012). Usos del coeficiente alfa de Cronbach en el análisis de instrumentos escritos. *Revista Médica Electrónica*, 34(1).
- Sovero Molero, G., Dueñas Peña, E., Vidal Castillo, L. H., & Zavaleta Gibaja, T. L. (2019). INVESTIGACIÓN FORMATIVA. *El Antoniano*, 131(1). <https://doi.org/10.51343/anto.v131i1.71>

- Mosco, R. (2020). *Políticas públicas y seguridad ciudadana en la municipalidad de Lurigancho - Chosica, 2020*. Lima, Perú: UCV.
- Motto, C., Liguori, M., & Fiuza, P. (2015). Políticas públicas en seguridad y la cuestión policial: un abordaje arqueológico.
- Murazzo, F. (2015). *Reflexiones sobre la seguridad ciudadana*. Instituto de Investigación y Capacitación Municipal.
- Nioche, J. P. (2019). De la evaluación al análisis de las políticas públicas. . *Revista de Ciencia Política*, 4(1), 99-125.
- Ortegón, E. (2016). Guía sobre diseño y gestión de la política pública.
- Ortegón, E. (2019). *Políticas públicas: Métodos conceptuales y métodos de evaluación*. . Universidad Continental, Fondo Editorial.
- Paucar, S. (2020). *Políticas públicas y seguridad ciudadana en la Municipalidad de Ate 2020*. Lima, Perú: UCV.
- PNUD. (2015). Sinopsis: Seguridad Ciudadana. Programa de Naciones Unidas para el Desarrollo. Obtenido de <https://www.undp.org/content/undp/es/home/librarypage/crisis-prevention-aecoverly/IssueBriefCitizenSecurity.html#:~:text=La%20seguridad%20ciudadana%20es%20el,una%20coexistencia%20segura%20y%20pac%C3%ADfica>
- Torres, A., Alvarado, G., & González, L. (2015). Violencia y seguridad ciudadana: algunas reflexiones.
- Tudela, P. (2016). Políticas Públicas de Seguridad Ciudadana—Uruguay. *Academia.Edu*.
https://www.academia.edu/download/46053403/Políticas_Publicas_de_Seguridad_Ciudadana_en_URUGUAY_2007.pdf
- Winchester, L. (2016). Políticas públicas: formulación y evaluación.
- Zambrano Noles, S. (2015). El acceso a la justicia y la tutela judicial efectiva en relación con la seguridad ciudadana en Ecuador. *Tla-Melaua. Revista de Ciencias Sociales*, 9(39), 58–78. <https://doi.org/10.32399/rtla.9.39.91>
- Zuniga, A., Perez, J., Almanza, F., Cueto, J., Cordova, A., & Angulo, J. (2017). *Planeamiento financiero y rentabilidad, en empresas constructoras, Distrito de Lima, 2018*. Universidad Cesar Vallejo. Lima: Fondo UCV.

ANEXOS

Anexo 1 Matriz de consistencia

TÍTULO: GESTIÓN DE POLÍTICAS PÚBLICAS PARA LA SEGURIDAD CIUDADANA DEL GOBIERNO AUTÓNOMO DESCENTRALIZADO MUNICIPAL DEL CANTÓN QUEVEDO, ECUADOR, AÑO 2021.

AUTORA: KERLY BEATRIZ GARCÍA ESPINEL

MATRIZ DE CONSISTENCIA						
PROBLEMA	OBJETIVOS	HIPÓTESIS	VARIABLES E INDICADORES / CATEGORÍAS Y SUBCATEGORÍAS			
<p>Problema General:</p> <p>¿Cómo la gestión de políticas públicas se relaciona con la seguridad ciudadana del GAD Municipal del cantón Quevedo, Ecuador, año 2021?</p> <p>Problemas específicos:</p> <p>¿Qué relación existe entre las políticas públicas y la organización de la seguridad ciudadana en el GAD Municipal del Cantón Quevedo, Ecuador año 2021?.</p> <p>¿Qué relación existe entre las políticas públicas y la seguridad pública del GAD Municipal del Cantón Quevedo, Ecuador año 2021?.</p>	<p>Objetivo general:</p> <p>Determinar de qué manera se relaciona las políticas públicas con la seguridad ciudadana del GAD Municipal del cantón Quevedo, Ecuador año 2021.</p> <p>Objetivos específicos:</p> <p>Determinar la relación entre las políticas públicas y la organización de la seguridad ciudadana en el GAD Municipal del Cantón Quevedo, Ecuador año 2021.</p> <p>Determinar la relación entre las políticas públicas y la seguridad pública del GAD Municipal del Cantón Quevedo, Ecuador año 2021.</p>	<p>Hipótesis general:</p> <p>Existe relación entre las políticas públicas con la seguridad ciudadana del GAD Municipal del cantón Quevedo, Ecuador, año 2021</p> <p>Hipótesis específicos:</p> <p>Existe relación entre las políticas públicas y la organización de la seguridad ciudadana en el GAD Municipal del Cantón Quevedo, Ecuador año 2021.</p> <p>Existe relación entre las políticas públicas y la seguridad pública del GAD Municipal del Cantón Quevedo, Ecuador año 2021.</p>	<p>Variable/categoría 1: Gestión de políticas públicas</p> <p>Concepto: El objetivo del diseño y ejecución de las políticas públicas no ha pasado inadvertida a lo largo de los antecedentes históricos. Estos parámetros se centra, precisamente, en los principales factores teóricos y prácticos de las políticas públicas, un aspecto por integrar tres mecanismos que usualmente se plantean por separado: la economía como organización, el Estado como organización y por último el mercado como organización (Ortegón E. , 2016).</p>			
			Dimensiones (definir)	Indicadores	Escala de valores	
			Planificación de prevención al delito	<ul style="list-style-type: none"> - Detección de zonas de frecuencia de robos - Aclaración de procesos respectivos - Retribución de recursos. 	<p>Escala ordinal</p> <p>Likert</p> <ul style="list-style-type: none"> -Siempre -Casi Siempre -A veces -Casi Nunca -Nunca 	
			Políticas Públicas para prevenir la violencia y el delito	<ul style="list-style-type: none"> - Orden interno y la armonía social - Legislatura contextualizada. - Métodos de mediación apropiados 		
Políticas que garanticen la seguridad ciudadana	<ul style="list-style-type: none"> - Denuncias realizadas de forma correcta - Derecho de las victimas 					

¿Qué relación existe entre las políticas públicas y el liderazgo en la seguridad ciudadana en el GAD Municipal del Cantón Quevedo, Ecuador año 2021?	Determinar la relación de las políticas públicas y el liderazgo en la seguridad ciudadana en el GAD Municipal del Cantón Quevedo, Ecuador año 2021.	Existe relación entre las políticas públicas y el liderazgo en la seguridad ciudadana en el GAD Municipal del Cantón Quevedo, Ecuador año 2021.	Variable/categoría 2: Seguridad Ciudadana Concepto: La seguridad ciudadana se encuentra iniciando a constituirse en un ámbito de producción y acumulación de culturas basadas en principales características específicas. Además es posible establecer que existen pocas indagaciones que permitan combinar la reflexión teórica y la recolección orientado con datos empíricos. Además se encuentra orientado en la insuficiencia de fuentes que permitan establecer un financiamiento considerando que el estudio o investigación no es prioritaria (Torres, Alvarado, & González, 2015).		
			Dimensiones	Indicadores	Escala de valores
			Organización de la seguridad ciudadana	-Coordinación correspondiente -Compromiso con la seguridad la ciudadanía -Confianza en la seguridad	Escala ordinal Likert -Siempre -Casi Siempre -A veces -Casi Nunca -Nunca
			Seguridad pública	-Índices tipos de delitos en la ciudad -Grado de violencia en la ciudad -Percepción de los delitos cometidos	
Liderazgo en la seguridad ciudadana	-Capacidad de convocatoria en la comunidad -Formación de líderes barriales para promover la seguridad barrial -Proyectos de innovación y tecnología para la ayuda de la seguridad.				

TIPO Y DISEÑO DE INVESTIGACIÓN (sustentado)	POBLACIÓN Y MUESTRA(sustentado)			
<p>TIPO: Básica, consiste en analizar las diversas políticas públicas aplicadas en varias fundamentaciones teóricas que permitirán establecer los respectivos resultados del estudio.</p> <p>ENFOQUE: Cuantitativo, la investigación tiene ese enfoque porque queremos medir las diversas variables y obtener resultados para poder responder las hipótesis de nuestro estudio y establecer las conclusiones y recomendaciones.</p> <p>DISEÑO: no experimental, el estudio está basado en la recolección de datos y análisis de campo y bibliográfico de los diversos antecedentes documentados debidamente validados que ayuden a establecer el objeto de estudio.</p> <p>MÉTODOS: Los métodos aplicarse son el inductivo, que permitirá recopilar los datos e información relevante al tema en estudio, el deductivo determinará los datos extraídos para sistematizarlos y analizarlos para lograr comprobar las alternativas que delimitan una propuesta.</p>	<p>POBLACIÓN: Para obtener la población en estudios se considera los datos del Instituto Nacional de Estadística y Censos (INEC) basados en su último censo del año 2001 existen 173.575 habitantes, y acorde a las proyecciones en base a su tasa de crecimiento poblacional para el año 2020 la población del cantón Quevedo es de 213.842 habitantes de lo cual se obtendrá una muestra para conocer referente al objeto de investigación.</p> <p>TIPO DE MUESTREO: La muestra se aplicará en la población para conocer referente a las necesidades respecto al tema de seguridad ciudadana. Además se pretende utilizar los siguientes instrumentos como fuente de recolección de información primaria.</p> <p>Encuesta Habitantes del cantón Quevedo 20 Funcionarios públicos 8 Concejales 2 Directores de la comisión</p>			

Anexo 2 Matriz de categorización

MATRIZ DE CATEGORIZACIÓN					
TÍTULO: GESTIÓN DE POLÍTICAS PÚBLICAS PARA LA SEGURIDAD CIUDADANA DEL GOBIERNO AUTÓNOMO DESCENTRALIZADO MUNICIPAL DEL CANTÓN QUEVEDO, ECUADOR, AÑO 2021 AUTORA: KERLY BEATRIZ GARCÍA ESPINEL					
PLANTEAMIENTO DEL PROBLEMA	PROBLEMA	OBJETIVOS	CATEGORIAS (Definir)	DIMENSIONES	FUENTES
<p>La investigación se basa en el análisis respecto a las políticas públicas orientadas en la seguridad ciudadana que según el Programa de Naciones Unidas para el Desarrollo se plantea con el objetivo de establecer, fortalecer y proteger el orden civil también democrático de la comunidad, eliminando las amenazas de violencia dentro de una sociedad y aprobando una coexistencia segura y pacífica. Adicional se establece también como un bien público e implica la salvaguarda eficaz de los derechos humanos inherentes de toda una población, principalmente el derecho a la vida, además también como tan importante derecho a la integridad personal, la inviolabilidad del domicilio y por último a la libertad de movimiento (PNUD, 2015).</p> <p>En base al consolidado de emergencias coordinadas en el Cantón Quevedo desde el SIS ECU 911 Babahoyo y la Sala Operativa de Quevedo. En el 2018 se coordinaron un total de 42.482 emergencias y en lo que va del 2019 (1 de enero al 24 de septiembre) un total de 29.950 emergencias coordinadas. Los circuitos con mayor número de emergencias coordinadas de manera general y solo para los relacionados con el CMI son: 7 de Octubre, Galo Plaza y Divino Niño; mientras que en el sector rural hay mayor incidencia en San Carlos.</p>	<p>Problema principal:</p> <p>¿Cómo la gestión de políticas públicas se relaciona con la seguridad ciudadana del GAD Municipal del cantón Quevedo, de la Provincia de Los Ríos, Ecuador, año 2021?</p> <p>Problemas secundarios:</p> <p>¿Qué relación existe entre las políticas públicas y la organización de la seguridad ciudadana en el GAD Municipal del Cantón Quevedo, año 2021?.</p> <p>¿Qué relación existe entre las políticas públicas y la seguridad pública del GAD Municipal del Cantón Quevedo, año 2021?.</p>	<p>Objetivo general:</p> <p>Determinar de qué manera se relaciona las políticas públicas con la seguridad ciudadana del GAD Municipal del cantón Quevedo, de la Provincia de Los Ríos, Ecuador, año 2021.</p> <p>Objetivos específicos:</p> <p>Determinar la relación entre las políticas públicas y la organización de la seguridad ciudadana en el GAD Municipal del Cantón Quevedo, año 2021.</p> <p>Determinar la relación entre las políticas públicas y la seguridad pública del GAD Municipal del Cantón Quevedo, año 2021.</p> <p>Determinar la relación de las políticas públicas y el liderazgo en la seguridad ciudadana en el GAD Municipal del Cantón Quevedo, año 2021.</p>	<p>Gestión de políticas públicas Concepto: El objetivo del diseño y ejecución de las políticas públicas no ha pasado inadvertida a lo largo de los antecedentes históricos. Estos parámetros se centra, precisamente, en los principales factores teóricos y prácticos de las políticas públicas, un aspecto por integrar tres mecanismos que usualmente se plantean por separado: la economía como organización, el Estado como organización y por último el mercado como organización (Ortegón E., 2016).</p> <p>Seguridad Ciudadana Concepto: La seguridad ciudadana se encuentra iniciando a constituirse en un ámbito de producción y acumulación de culturas basadas en principales características específicas. Además es posible establecer que existen pocas indagaciones que permitan combinar la reflexión teórica y</p>	<p>Planificación de prevención al delito</p> <p>Políticas Públicas para prevenir la violencia y el delito</p> <p>Políticas que garanticen la seguridad ciudadana</p> <p>Organización de la seguridad ciudadana</p> <p>Seguridad pública</p> <p>Liderazgo en la seguridad ciudadana</p>	<p>Escala ordinal</p> <p>Likert</p> <p>-Siempre -Casi Siempre -A veces -Casi Nunca -Nunca</p>

	¿Qué relación existe entre las políticas públicas y el liderazgo en la seguridad ciudadana en el GAD Municipal del Cantón Quevedo, año 2021 Provincia de Los Ríos, Ecuador, año 2021?.		la recolección orientado con datos empíricos. Además se encuentra orientado en la insuficiencia de fuentes que permitan establecer un financiamiento considerando que el estudio o investigación no es prioritaria (Torres, Alvarado, & González, 2015).		
TIPO Y DISEÑO DE INVESTIGACIÓN (sustentado)	POBLACIÓN Y MUESTRA(sustentado)				
<p>TIPO: Básica, consiste en analizar las diversas políticas públicas aplicadas en varias fundamentaciones teóricas que permitirán establecer los respectivos resultados del estudio.</p> <p>ENFOQUE: Cuantitativo, la investigación tiene ese enfoque porque queremos medir las diversas variables y obtener resultados para poder responder las hipótesis de nuestro estudio y establecer las conclusiones y recomendaciones.</p> <p>DISEÑO: no experimental, el estudio está basado en la recolección de datos y análisis de campo y bibliográfico de los diversos antecedentes documentados debidamente validados que ayuden a establecer el objeto de estudio.</p> <p>MÉTODOS: Los métodos aplicarse son el inductivo, que permitirá recopilar los datos e información relevante al tema en estudio, el deductivo determinará los datos extraídos para sistematizarlos y analizarlos para lograr comprobar las alternativas que delimitan una propuesta.</p>	<p>POBLACIÓN: Para obtener la población en estudios se considera los datos del Instituto Nacional de Estadística y Censos (INEC) basados en su último censo del año 2001 existen 173.575 habitantes, y acorde a las proyecciones en base a su tasa de crecimiento poblacional para el año 2020 la población del cantón Quevedo es de 213.842 habitantes de lo cual se obtendrá una muestra para conocer referente al objeto de investigación.</p> <p>TIPO DE MUESTREO: La muestra se aplicará en la población para conocer referente a las necesidades respecto al tema de seguridad ciudadana. Además se pretende utilizar los siguientes instrumentos como fuente de recolección de información primaria.</p> <p>Encuesta Habitantes del cantón Quevedo 20 Funcionarios públicos 8 Concejales 2 Directores de la comisión</p>				



**ESCUELA DE POSGRADO
MAESTRÍA EN GESTIÓN PÚBLICA**

Gestión de políticas públicas						
Dimensión 1: Planificación de prevención al delito						
N°	Ítems	1	2	3	4	5
1	Los funcionarios planifican estrategias de políticas públicas de seguridad del Cantón conocen los lugares donde existen más frecuencia de robos					
2	Los funcionarios de seguridad del Cantón gestionan con regularidad de donde se origina la inseguridad ciudadana					
3	El gobierno local forma estrategias mediante políticas que ayuden a combatir la inseguridad ciudadana en el Cantón					
4	Las autoridades del Cantón tienen definido políticas para disputar la inseguridad ciudadana					
5	Las autoridades del Cantón tienen un plan eficiente mediante políticas públicas para repeler la inseguridad de las personas					
6	Las autoridades principales del Cantón consignan los recursos necesarios para combatir la inseguridad ciudadana					
7	¿Usted considera que el GAD municipal de Quevedo ha implementado políticas públicas de seguridad ciudadana para disminuir los índices delincuenciales en la ciudad?					
Dimensión 2: Políticas Públicas para prevenir la violencia y el delito						
8	¿Usted considera que el GAD municipal de Quevedo realiza acciones inmediatas que permiten combatir la inseguridad ciudadana?					
9	Las autoridades junto con la policía gestionan acciones con políticas que permiten combatir la inseguridad ciudadana					

10	La comisaría local del Cantón transpone datos acerca de los delitos cometidos en la ciudad y los focos delictivos y establecer políticas que disminuyan los actos delictivos.					
11	El GAD Municipal de Quevedo realiza campañas mediante políticas de prevención a la población para evitar ser víctima de un delito.					
12	Las normativas aplicadas por la policía permiten repeler la inseguridad ciudadana					
13	Las leyes referentes a prevención de delito están conformes a lo que requiere la ciudadanía del Cantón Quevedo					
14	El sistema y políticas de seguridad ciudadana de prevención de contravención y delitos consideran que funciona de manera eficaz en el cantón Quevedo.					
Dimensión 3: Políticas que garanticen la seguridad ciudadana						
15	La comisaría ofrece con claridad cómo hacer una denuncia cuando una persona es víctima de un delito en el cantón Quevedo.					
16	En el cantón Quevedo existen mecanismos mediante políticas que garantice la atención en relación a un delito sucedido ante la ciudadanía					
17	Las autoridades municipales y policiales brindan información para realizar denuncias cuando una persona ha sufrido un delito y brinda las garantías a la víctima.					
18	Considera que el cuerpo policial y autoridades principales del cantón realizan un eficiente seguimiento a las políticas públicas implementadas.					
19	Las leyes o políticas vigentes salvaguardan a las víctimas que han sufrido un delito					
20	Los habitantes del cantón Quevedo conocen cuáles son sus derechos al momento de ser víctimas de un delito.					

¡Gracias por su colaboración!



**ESCUELA DE POSGRADO
MAESTRÍA EN GESTIÓN PÚBLICA**

Seguridad ciudadana						
Dimensión 1: Organización de la seguridad ciudadana						
N°	Ítems	1	2	3	4	5
1	Considera que las autoridades del GAD Municipal de Quevedo se juntan para luchar con la inseguridad en la comunidad.					
2	Cuando ocurre un delito la policía actúa de una forma adecuada y necesaria acorde a las políticas públicas establecidas.					
3	El Gobierno Local junto con la policía suelen suscitar la participación ciudadana para la creación de políticas públicas.					
4	Considera que el Gobierno Municipal de Quevedo está comprometido al aplicar políticas públicas que ayuden a la seguridad y bienestar de las personas.					
5	La intervención mediante políticas públicas en temas de seguridad ciudadana implementadas por el Gobierno Municipal de Quevedo es efectiva para disminuir el número de personas víctimas de un delito.					
Dimensión 2: Seguridad pública						
6	Está pendiente o escucha de los delitos que se producen alrededor de su comunidad					
7	Piensa que el nivel de violencia y delitos en el cantón Quevedo es elevado por la falta de políticas públicas.					
8	Considera que existen diversos tipos de delitos que se producen en su comunidad de manera consecutiva por falta de políticas públicas que sancionen.					
9	Las personas que han sufrido un delito en su comunidad realizan alguna denuncia.					

10	Puede salir y caminar tranquilo por las calles de su comunidad sin temor a soportar algún tipo de delito con la aplicación de políticas u ordenanzas en temas de seguridad.					
Dimensión 3: Liderazgo en la seguridad ciudadana						
11	Las personas que viven alrededor de su comunidad generan confianza.					
12	Si tiene usted algún tipo de seguridad y confianza hacia los agentes policiales que pasan por su comunidad.					
13	Las personas comprometidas a brindar seguridad responden al llamado de su comunidad cuando acontece un delito para garantizar los derechos.					
14	Se tiene conocimiento de las diferentes convocatorias de charlas acerca de la seguridad orientada por la municipalidad para estrategias de políticas públicas.					
15	La policía se encarga de dar una solución rápida de los delitos presentados en su comunidad					
16	El GAD Municipal Ciudad de Quevedo gestiona políticas públicas y la policía en su comunidad ofrece solución a los problemas de inseguridad ciudadana.					
17	Considera que las políticas y ordenanzas aplicadas por el GAD Municipal en temas de seguridad ciudadana han incidido de manera eficiente en disminuir los índices de actos delictivos en la ciudad.					
18	Considera que se debe mejorar las políticas públicas en la seguridad ciudadana para brindar una ciudad más segura en Quevedo					

¡Gracias por su colaboración!

Anexo 4 Fichas de Validación de expertos



UNIVERSIDAD CÉSAR VALLEJO

FICHA DE VALIDACIÓN DE INSTRUMENTO

I. DATOS GENERALES:

1.1 Apellidos y nombres del experto: CHOEZ LOOR LILIANA KATIUSKA, MSC.

1.2 Cargo e institución donde labora: ABOGADA EXTERNA CNEL EP

1.3 Nombre del instrumento Evaluado: GESTIÓN DE POLÍTICAS PÚBLICAS PARA LA SEGURIDAD CIUDADANA DEL GOBIERNO AUTÓNOMO DESCENTRALIZADO MUNICIPAL DEL CANTÓN QUEVEDO, ECUADOR, AÑO 2021.

1.4 Autor del instrumento: Ab. García Espinel, Kerly Beatriz

II. ASPECTOS DE LA VALIDACIÓN:

ÍTEMS	SI	NO	SUGERENCIAS
1. Las preguntas persiguen fines del objetivo general.	X		
2. Las preguntas persiguen los fines del objetivo específico.	X		
3. Las preguntas permite medir el problema de la investigación.	X		
4. Los ítems permiten medir el problema de la investigación.	X		
5. Los términos utilizados son claros y comprensibles.	X		
6. El Grado de dificultad o complejidad es aceptable.	X		
7. Los ítems permiten constatar la hipótesis de la investigación.	X		
8. Se deberían considerar otros ítems.		X	
9. Los ítems despiertan ambigüedad en el encuestado.		X	
10. Esta formulado con el lenguaje apropiado.	X		

III. CALIFICACIÓN GLOBAL:

CATEGORÍA	INTERVALOS
DESAPROBADO	0 - 3
OBSERVADO	4 - 7
APROBADO	8 - 10

Lugar y Fecha: 15 de mayo del 2021

Firma
CHOEZ LOOR LILIANA KATIUSKA, MSC.
C.I. 1309018032



FICHA DE VALIDACION DE INSTRUMENTO

I. DATOS GENERALES:

1.1 Apellidos y nombres del experto: Mgs DORIS GUEVARA SANTANA

1.2 Cargo e institución donde labora: HOSPITAL POLICÍA NACIONAL GUAYAQUIL - ECUADOR

1.3. Nombre del instrumento Evaluado: GESTIÓN DE POLÍTICAS PÚBLICAS PARA LA SEGURIDAD CIUDADANA DEL GOBIERNO AUTÓNOMO DESCENTRALIZADO MUNICIPAL DEL CANTÓN QUEVEDO, ECUADOR, AÑO 2021.

1.4. Autor del instrumento: Ab. García Espinel, Kerly Beatriz

II. ASPECTOS DE LA VALIDACION:

ITEMS	SI	NO	SUGERENCIAS
1. Las preguntas persiguen fines del objetivo general.	X		
2. Las preguntas persiguen los fines del objetivo específico.	X		
3. Las preguntas permite medir el problema de la investigación.	X		
4. Los ítems permiten medir el problema de la investigación.	X		
5. Los términos utilizados son claros y comprensibles.	X		
6. El Grado de dificultad o complejidad es aceptable.	X		
7. Los ítems permiten constatar la hipótesis de la investigación.	X		
8. Se deberían considerar otros ítems.		X	
9. Los ítems despiertan ambigüedad en el encuestado.		X	
10. Esta formulado con el lenguaje apropiado.	X		

III. CALIFICACION GLOBAL:

CATEGORIA	INTERVALOS
DESAPROBADO	0 - 3
OBSERVADO	4 - 7
APROBADO	8 - 10

Lugar y Fecha: 14 de mayo del 2021



Firmado electrónicamente por:

**DORIS JANET
GUEVARA
SANTANA**

Firma

Mgs DORIS GUEVARA SANTANA
C.I. 1202068126



FICHA DE VALIDACION DE INSTRUMENTO

I. DATOS GENERALES:

1.1. **Apellidos y nombres del experto:** PhD (c) Gretta Córdova Aragundi

1.2. **Cargo e institución donde labora:** Docente de la Universidad de Especialidades Espíritu Santo –Ecuador

1.3. **Nombre del instrumento Evaluado:** GESTIÓN DE POLÍTICAS PÚBLICAS PARA LA SEGURIDAD CIUDADANA DEL GOBIERNO AUTÓNOMO DESCENTRALIZADO MUNICIPAL DEL CANTÓN QUEVEDO, ECUADOR, AÑO 2021.

1.4. **Autor del instrumento:** Ab. García Espinel, Kerly Beatriz

II. ASPECTOS DE LA VALIDACION:

ITEMS	SI	NO	SUGERENCIAS
1. Las preguntas persiguen fines del objetivo general.	X		
2. Las preguntas persiguen los fines del objetivo específico.	X		
3. Las preguntas permite medir el problema de la investigación.	X		
4. Los ítems permiten medir el problema de la investigación.	X		
5. Los términos utilizados son claros y comprensibles.	X		
6. El Grado de dificultad o complejidad es aceptable.	X		
7. Los ítems permiten constatar la hipótesis de la investigación.	X		
8. Se deberían considerar otros ítems.		X	
9. Los ítems despiertan ambigüedad en el encuestado.		X	
10. Esta formulado con el lenguaje apropiado.	X		

III. CALIFICACIÓN GLOBAL:

CATEGORIA	INTERVALOS
DESAPROBADO	0 - 3
OBSERVADO	4 - 7
APROBADO	8 - 10

Lugar y Fecha: 12 de mayo del 2021

Firma

PhD (c) Gretta Córdova Aragundi
C.I. 091613488-5

Anexo 5 Carta de consentimiento



*Dirección de Seguridad Ciudadana
y Comisarias Municipales*

Oficio No.0065-DSCYCM-CHV-21
Quevedo, 26 de Enero de 2021

Señores:
Universidad Cesar Vallejo – Unidad de Posgrado
Presente.

De mis consideraciones:

En atención al oficio de fecha 25 de Mayo del 2021, suscrito por la Maestrante Abogada Kerly Garcia Espinel, estudiante de la Universidad Cesar Vallejo, la misma que en su contenido solicita el consentimiento para el desarrollo de la investigación, para obtener el título de Master en Gestión Pública.

Ante el requerimiento referido, cúpleme exponer lo siguiente:

Siendo un procedimiento de orden académico, factible y legítimo, esta Dirección otorga el consentimiento a la Abogada Kerly Garcia Espinel, cursante de la Maestría en Gestión Pública, para que construya el proceso investigativo sobre el tema: GESTIÓN POLÍTICAS PÚBLICAS, PARA LA SEGURIDAD CIUDADANA DEL GOBIERNO AUTÓNOMO DESCENTRALIZADO MUNICIPAL DEL CANTÓN QUEVEDO, ECUADOR, AÑO 2021; consecuentemente la referida Maestrante queda facultada para desarrollar su tesis con el tema que tiene vinculación con las competencias de esta Dirección.

Por la atención que se sirva dar a la presente, me suscribo ratificando consideración y estima para con usted.

Atentamente,



Dr. Charles Vera Granados MSc.
Director de Seguridad Ciudadana y Comisarias Municipales

Elaborado por	Ing. Lisbeth Hoyos C.	Secretaría
Revisado por	Dr. Charles Vera Granados	Director

Dirección de Seguridad Ciudadana y Comisarias Municipales, ubicada en la Calle 7ma entre 7 de Octubre y Bolívar, 1er piso alto del Shopping Center local N° 10



Quevedo, 27 de mayo del 2021.
Oficio N° 060-GADMQ - DPEGI - 2021

Señora. Abogada.
Kerly García Espinel.
Presente.-

De mi consideración.

Reciba un cordial saludo, en atención al Oficio recibido de fecha 27 de mayo del 2021, mediante el cual solicita el consentimiento para el desarrollo del proyecto de investigación de GESTION DE POLITICAS PUBLICAS PARA LA SEGURIDAD CIUDADANA DEL GOBIERNO AUTONOMO DESCENTRALIZADO MUNICIPAL DEL CANTON QUEVEDO, ECUADOR, AÑO 2021.

En tal sentido, estimada Abogada en vista de su requerimiento se dá por aprobado el consentimiento para realizar el estudio de tesis en mención.

Atentamente,



Firmado digitalmente por:
**CARLOS DAVID
MOLINA MORETA**

Ing. David Molina Moreta.

DIRECTOR DE PLANIFICACIÓN ESTRATÉGICA Y GESTIÓN INSTITUCIONAL

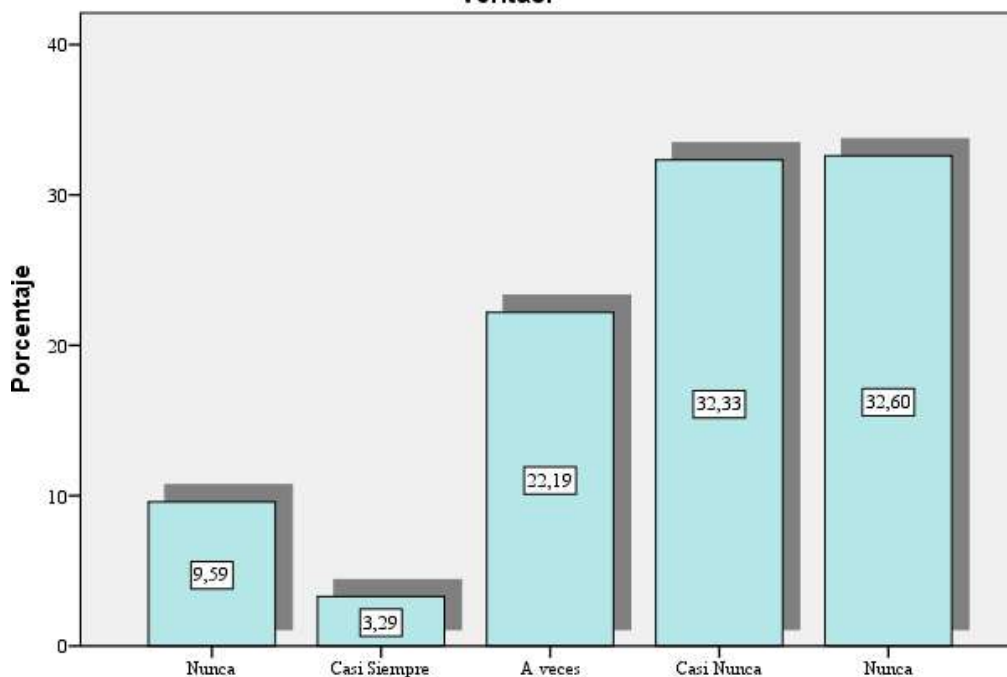
Anexo 6 Análisis de los resultados de las frecuencias

Variable 1: Gestión de políticas públicas

Los funcionarios planifican estrategias de políticas públicas de seguridad del Cantón conocen los lugares donde existen más frecuencia de robos

	Frecuencia	Porcentaje	Porcentaje válido	Porcentaje acumulado
Nunca	35	9,6	9,6	9,6
Casi Siempre	12	3,3	3,3	12,9
Válidos	A veces	81	22,2	35,1
	Casi Nunca	118	32,3	67,4
	Nunca	119	32,6	100,0
	Total	365	100,0	100,0

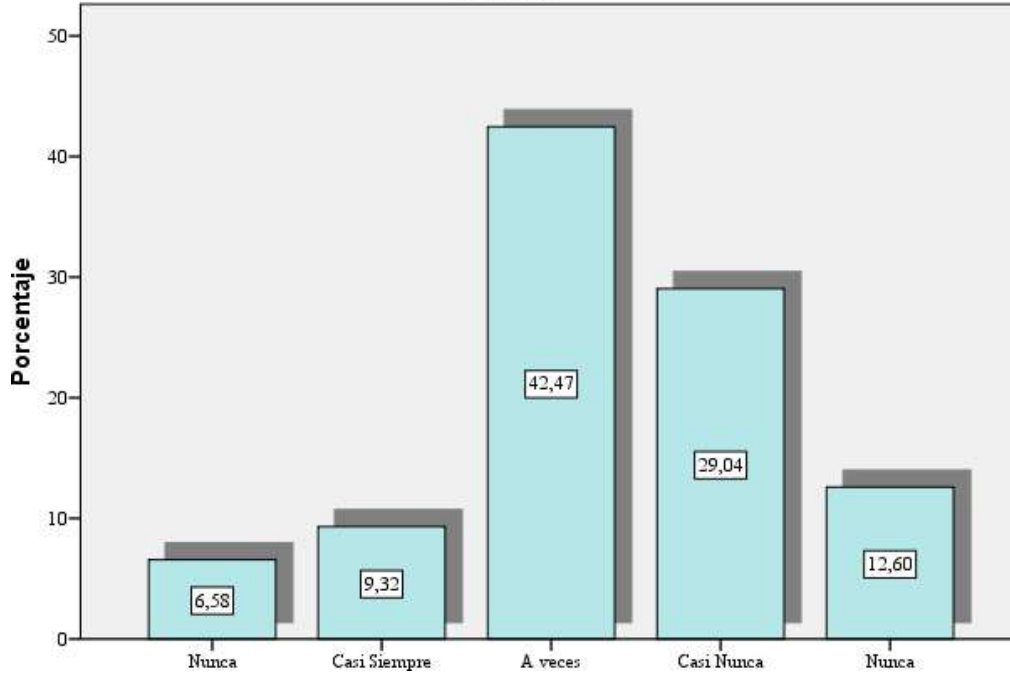
Adquiere un producto o servicio evalúa la atención comercial del equipo de ventas.



Los funcionarios de seguridad del Cantón gestionan con regularidad de donde se origina la inseguridad ciudadana

	Frecuencia	Porcentaje	Porcentaje válido	Porcentaje acumulado
Nunca	24	6,6	6,6	6,6
Casi Siempre	34	9,3	9,3	15,9
Válidos A veces	155	42,5	42,5	58,4
Casi Nunca	106	29,0	29,0	87,4
Nunca	46	12,6	12,6	100,0
Total	365	100,0	100,0	

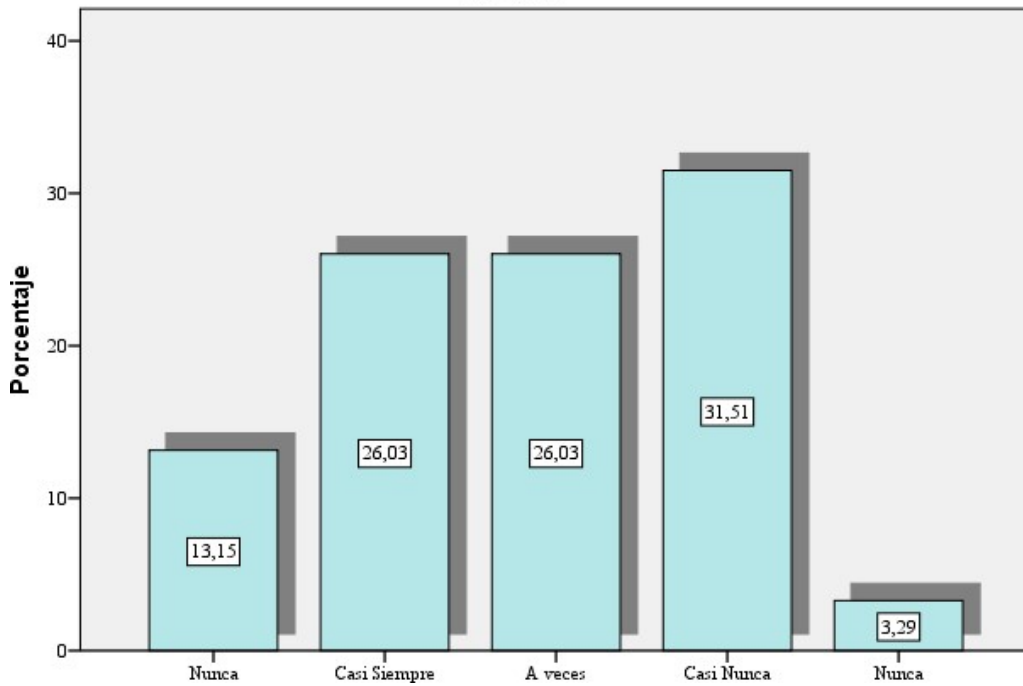
Adquiere un producto o servicio evalúa la atención comercial del equipo de ventas.



El gobierno local forma estrategias mediante políticas que ayuden a combatir la inseguridad ciudadana en el Cantón

	Frecuencia	Porcentaje	Porcentaje válido	Porcentaje acumulado
Nunca	48	13,2	13,2	13,2
Casi Siempre	95	26,0	26,0	39,2
Válidos A veces	95	26,0	26,0	65,2
Casi Nunca	115	31,5	31,5	96,7
Nunca	12	3,3	3,3	100,0
Total	365	100,0	100,0	

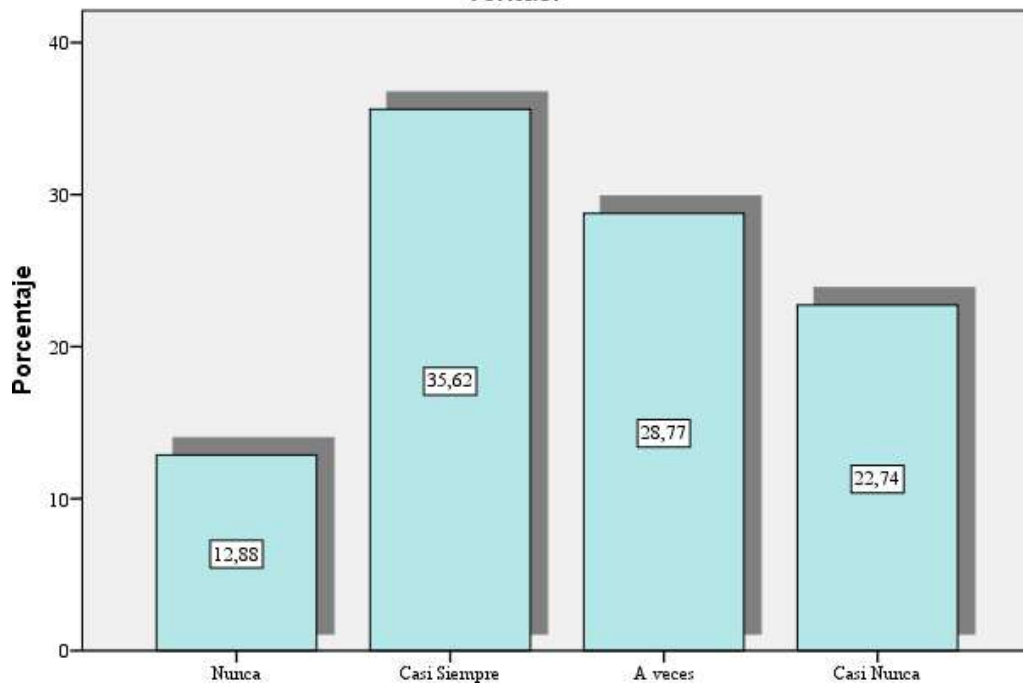
Adquiere un producto o servicio evalúa la atención comercial del equipo de ventas.



Las autoridades del Cantón tienen definido políticas para disputar la inseguridad ciudadana

	Frecuencia	Porcentaje	Porcentaje válido	Porcentaje acumulado
Nunca	47	12,9	12,9	12,9
Casi Siempre	130	35,6	35,6	48,5
Válidos A veces	105	28,8	28,8	77,3
Casi Nunca	83	22,7	22,7	100,0
Total	365	100,0	100,0	

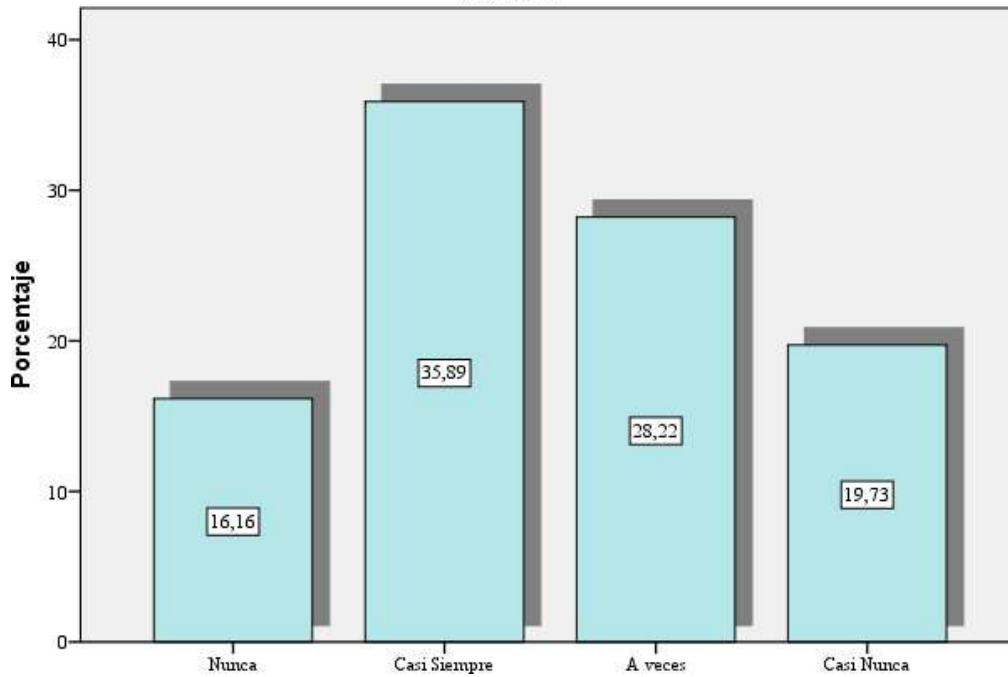
Adquiere un producto o servicio evalúa la atención comercial del equipo de ventas.



Las autoridades del Cantón tienen un plan eficiente mediante políticas públicas para repeler la inseguridad de las personas

	Frecuencia	Porcentaje	Porcentaje válido	Porcentaje acumulado
Nunca	59	16,2	16,2	16,2
Casi Siempre	131	35,9	35,9	52,1
Válidos A veces	103	28,2	28,2	80,3
Casi Nunca	72	19,7	19,7	100,0
Total	365	100,0	100,0	

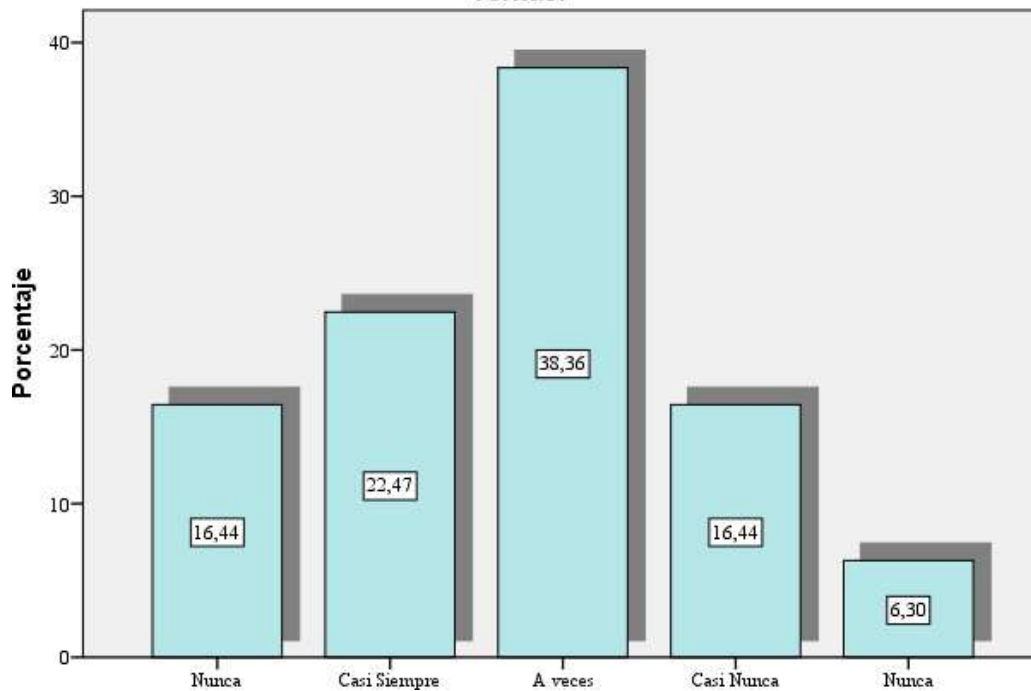
Adquiere un producto o servicio evalúa la atención comercial del equipo de ventas.



Las autoridades principales del Cantón consignan los recursos necesarios para combatir la inseguridad ciudadana

	Frecuencia	Porcentaje	Porcentaje válido	Porcentaje acumulado
Nunca	60	16,4	16,4	16,4
Casi Siempre	82	22,5	22,5	38,9
Válidos A veces	140	38,4	38,4	77,3
Casi Nunca	60	16,4	16,4	93,7
Nunca	23	6,3	6,3	100,0
Total	365	100,0	100,0	

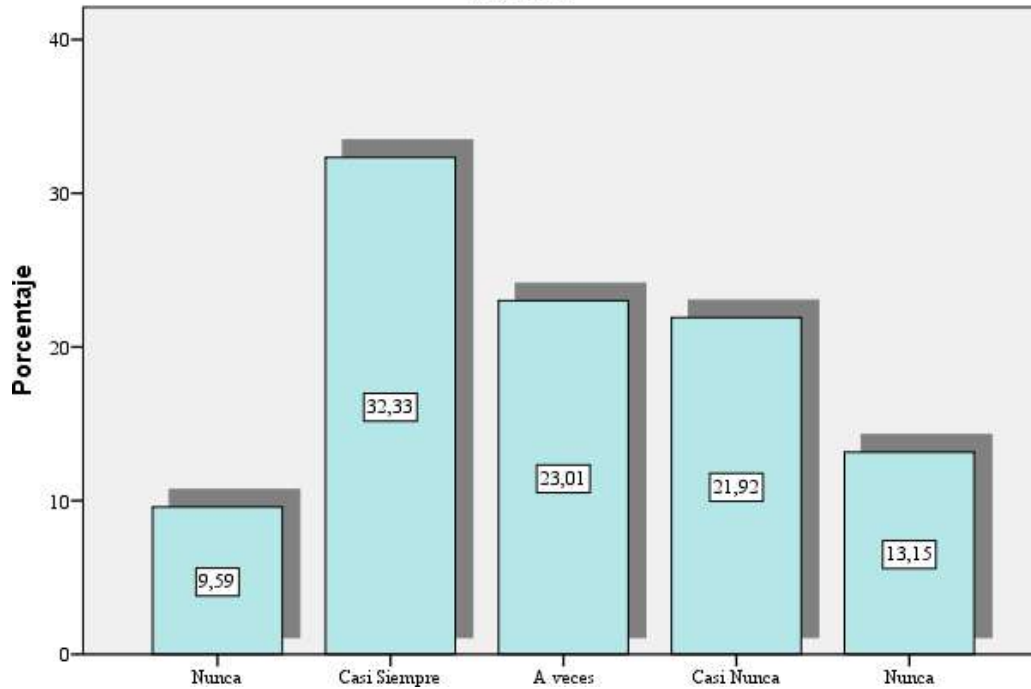
Adquiere un producto o servicio evalúa la atención comercial del equipo de ventas.



Considera que el GAD municipal de Quevedo ha implementado políticas públicas de seguridad ciudadana para disminuir los índices delincuenciales en la ciudad

	Frecuencia	Porcentaje	Porcentaje válido	Porcentaje acumulado
Nunca	35	9,6	9,6	9,6
Casi Siempre	118	32,3	32,3	41,9
Válidos A veces	84	23,0	23,0	64,9
Casi Nunca	80	21,9	21,9	86,8
Nunca	48	13,2	13,2	100,0
Total	365	100,0	100,0	

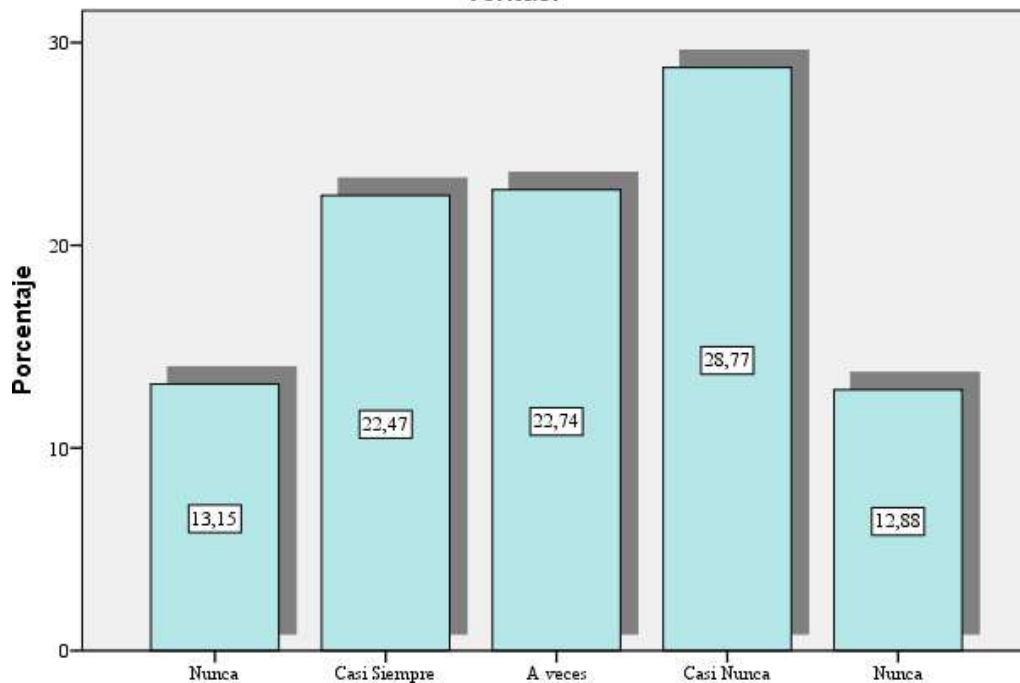
Adquiere un producto o servicio evalúa la atención comercial del equipo de ventas.



Considera que el GAD municipal de Quevedo realiza acciones inmediatas que permiten combatir la inseguridad ciudadana

	Frecuencia	Porcentaje	Porcentaje válido	Porcentaje acumulado
Nunca	48	13,2	13,2	13,2
Casi Siempre	82	22,5	22,5	35,6
Válidos A veces	83	22,7	22,7	58,4
Casi Nunca	105	28,8	28,8	87,1
Nunca	47	12,9	12,9	100,0
Total	365	100,0	100,0	

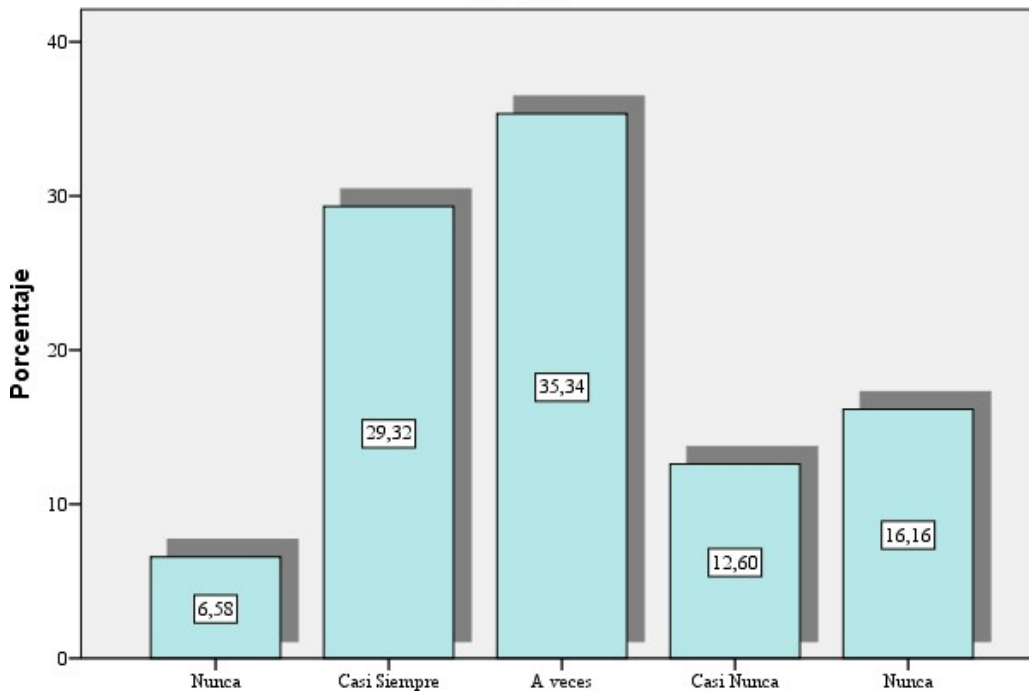
Adquiere un producto o servicio evalúa la atención comercial del equipo de ventas.



Las autoridades junto con la policía gestionan acciones con políticas que permiten combatir la inseguridad ciudadana

	Frecuencia	Porcentaje	Porcentaje válido	Porcentaje acumulado
Nunca	24	6,6	6,6	6,6
Casi Siempre	107	29,3	29,3	35,9
Válidos A veces	129	35,3	35,3	71,2
Casi Nunca	46	12,6	12,6	83,8
Nunca	59	16,2	16,2	100,0
Total	365	100,0	100,0	

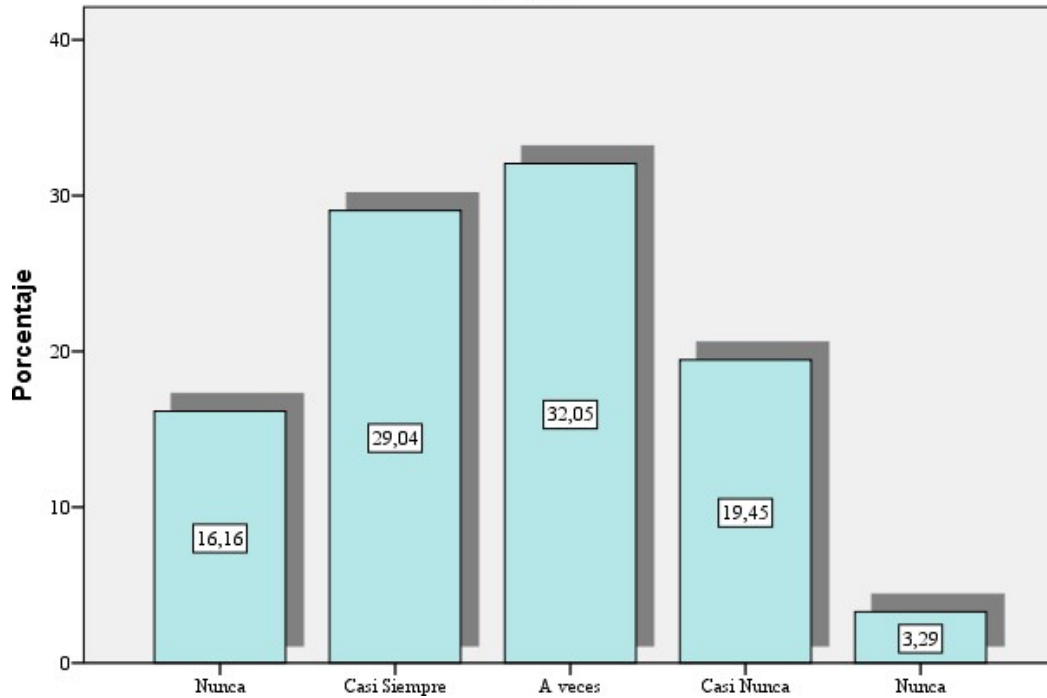
Adquiere un producto o servicio evalúa la atención comercial del equipo de ventas.



La comisaría local del Cantón transpone datos acerca de los delitos cometidos en la ciudad y los focos delictivos y establecer políticas que disminuyan los actos delictivos.

	Frecuencia	Porcentaje	Porcentaje válido	Porcentaje acumulado
Nunca	59	16,2	16,2	16,2
Casi Siempre	106	29,0	29,0	45,2
Válidos A veces	117	32,1	32,1	77,3
Casi Nunca	71	19,5	19,5	96,7
Nunca	12	3,3	3,3	100,0
Total	365	100,0	100,0	

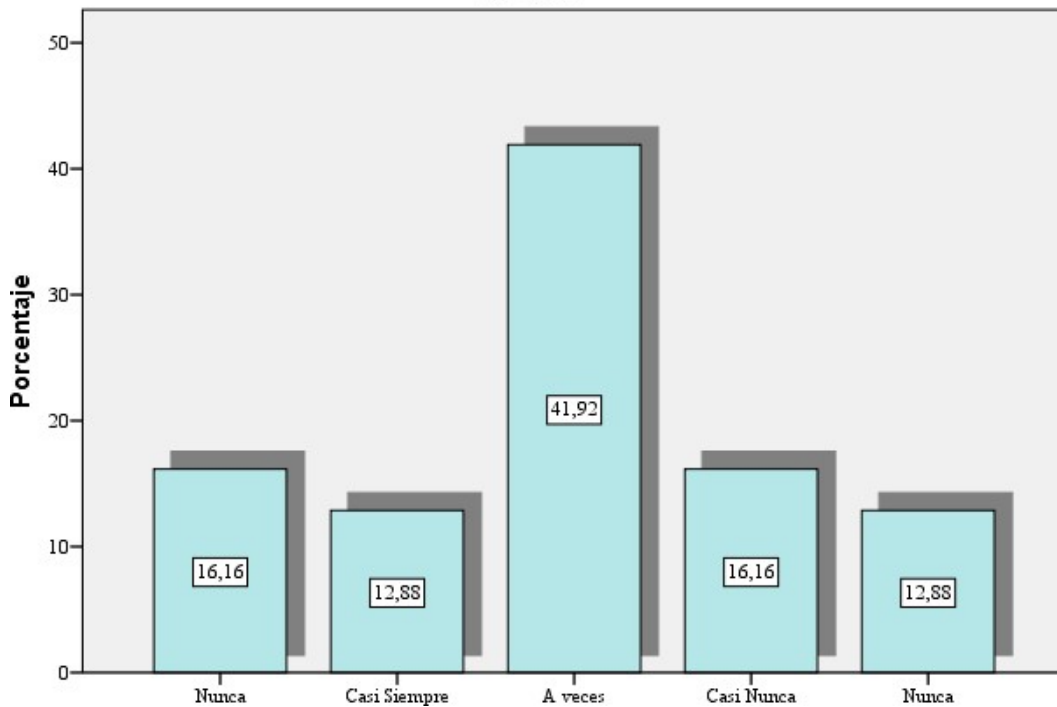
Adquiere un producto o servicio evalúa la atención comercial del equipo de ventas.



El GAD Municipal de Quevedo realiza campañas mediante políticas de prevención a la población para evitar ser víctima de un delito.

	Frecuencia	Porcentaje	Porcentaje válido	Porcentaje acumulado
Nunca	59	16,2	16,2	16,2
Casi Siempre	47	12,9	12,9	29,0
Válidos	A veces	153	41,9	71,0
	Casi Nunca	59	16,2	87,1
	Nunca	47	12,9	100,0
	Total	365	100,0	100,0

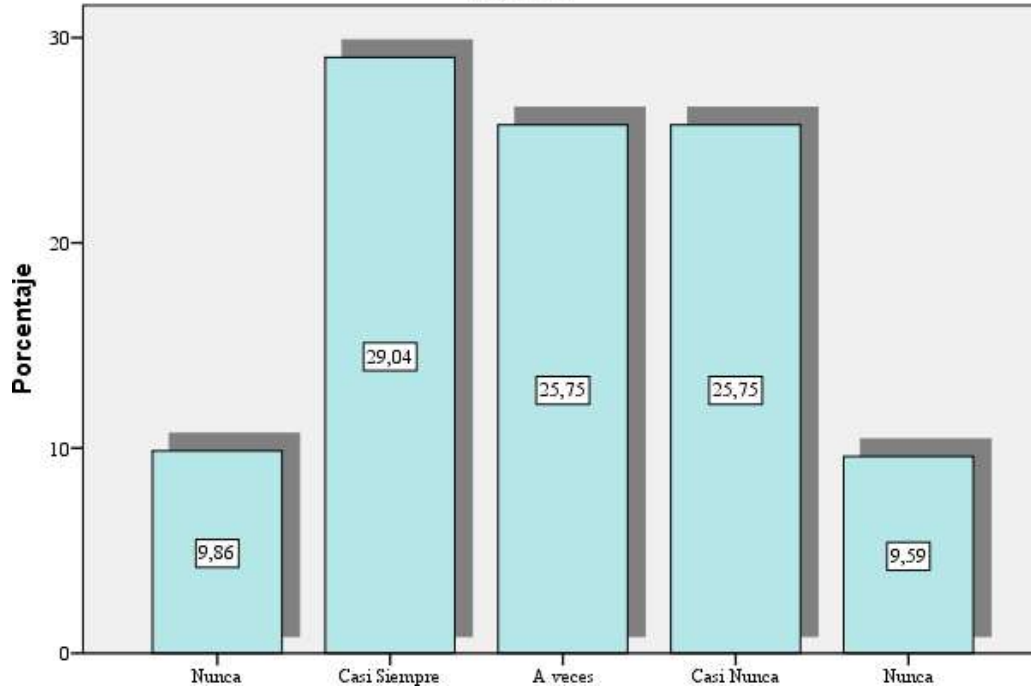
Adquiere un producto o servicio evalúa la atención comercial del equipo de ventas.



Las normativas aplicadas por la policía permiten repeler la inseguridad ciudadana

	Frecuencia	Porcentaje	Porcentaje válido	Porcentaje acumulado
Nunca	36	9,9	9,9	9,9
Casi Siempre	106	29,0	29,0	38,9
Válidos	A veces	94	25,8	64,7
	Casi Nunca	94	25,8	90,4
	Nunca	35	9,6	100,0
	Total	365	100,0	100,0

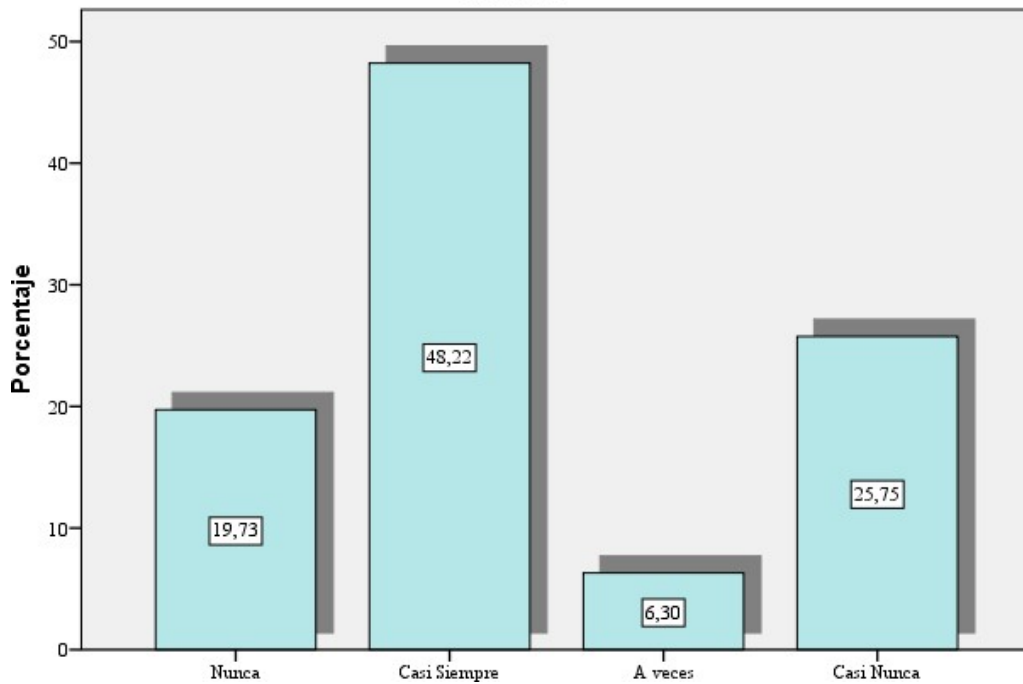
Adquiere un producto o servicio evalúa la atención comercial del equipo de ventas.



Las leyes referentes a prevención de delito están conformes a lo que requiere la ciudadanía del Cantón Quevedo

	Frecuencia	Porcentaje	Porcentaje válido	Porcentaje acumulado
Nunca	72	19,7	19,7	19,7
Casi Siempre	176	48,2	48,2	67,9
Válidos				
A veces	23	6,3	6,3	74,2
Casi Nunca	94	25,8	25,8	100,0
Total	365	100,0	100,0	

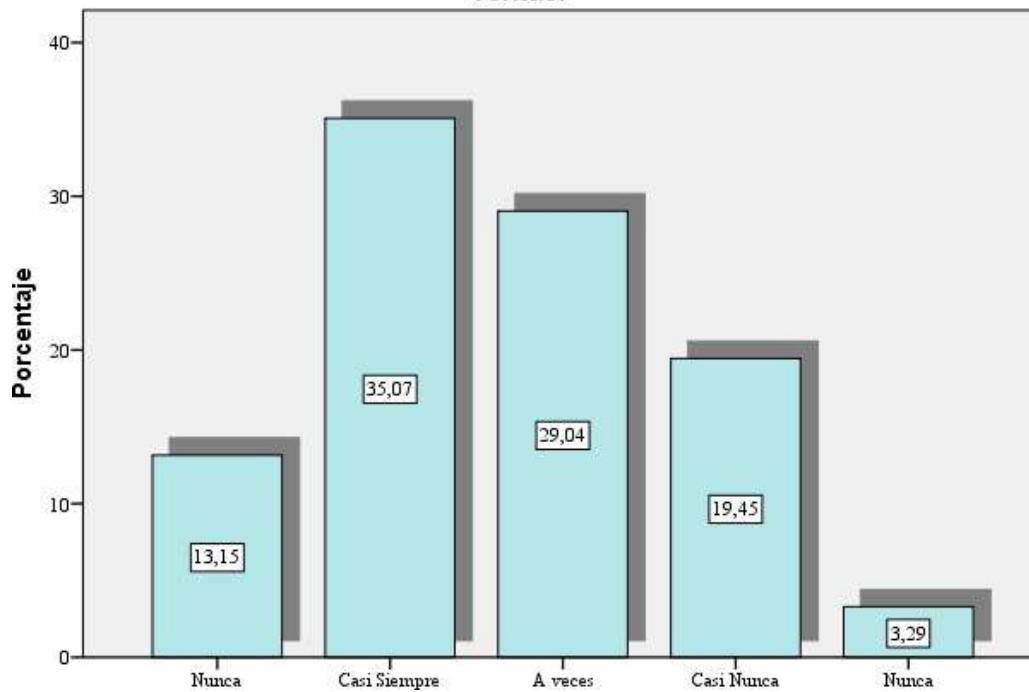
Adquiere un producto o servicio evalúa la atención comercial del equipo de ventas.



El sistema y políticas de seguridad ciudadana de prevención de contravención y delitos consideran que funciona de manera eficaz en el cantón Quevedo.

	Frecuencia	Porcentaje	Porcentaje válido	Porcentaje acumulado
Nunca	48	13,2	13,2	13,2
Casi Siempre	128	35,1	35,1	48,2
Válidos	A veces	106	29,0	77,3
	Casi Nunca	71	19,5	96,7
	Nunca	12	3,3	100,0
	Total	365	100,0	100,0

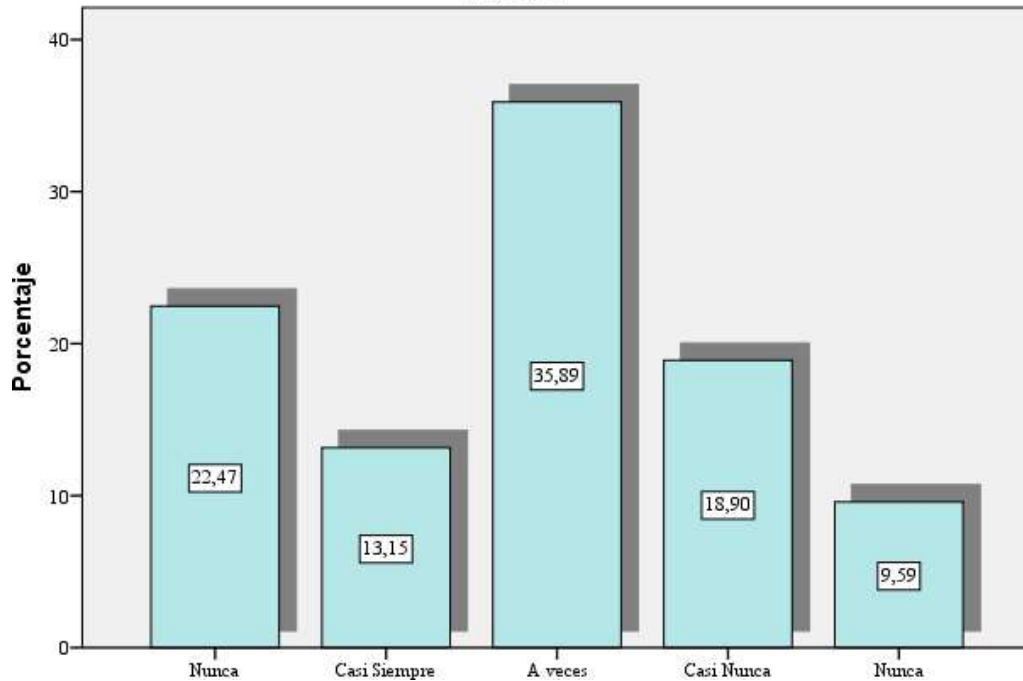
Adquiere un producto o servicio evalúa la atención comercial del equipo de ventas.



La comisaría ofrece con claridad cómo hacer una denuncia cuando una persona es víctima de un delito en el cantón Quevedo.

	Frecuencia	Porcentaje	Porcentaje válido	Porcentaje acumulado
Nunca	82	22,5	22,5	22,5
Casi Siempre	48	13,2	13,2	35,6
Válidos	A veces	131	35,9	71,5
	Casi Nunca	69	18,9	90,4
	Nunca	35	9,6	100,0
	Total	365	100,0	

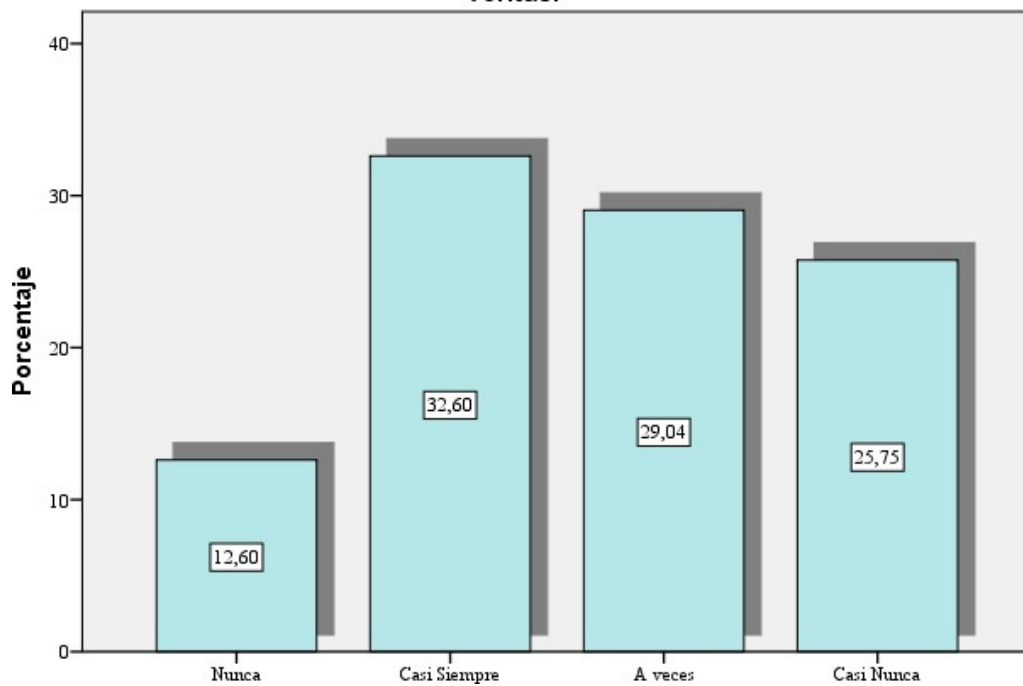
Adquiere un producto o servicio evalúa la atención comercial del equipo de ventas.



En el cantón Quevedo existen mecanismos mediante políticas que garantice la atención en relación a un delito sucedido ante la ciudadanía

	Frecuencia	Porcentaje	Porcentaje válido	Porcentaje acumulado
Nunca	46	12,6	12,6	12,6
Casi Siempre	119	32,6	32,6	45,2
Válidos A veces	106	29,0	29,0	74,2
Casi Nunca	94	25,8	25,8	100,0
Total	365	100,0	100,0	

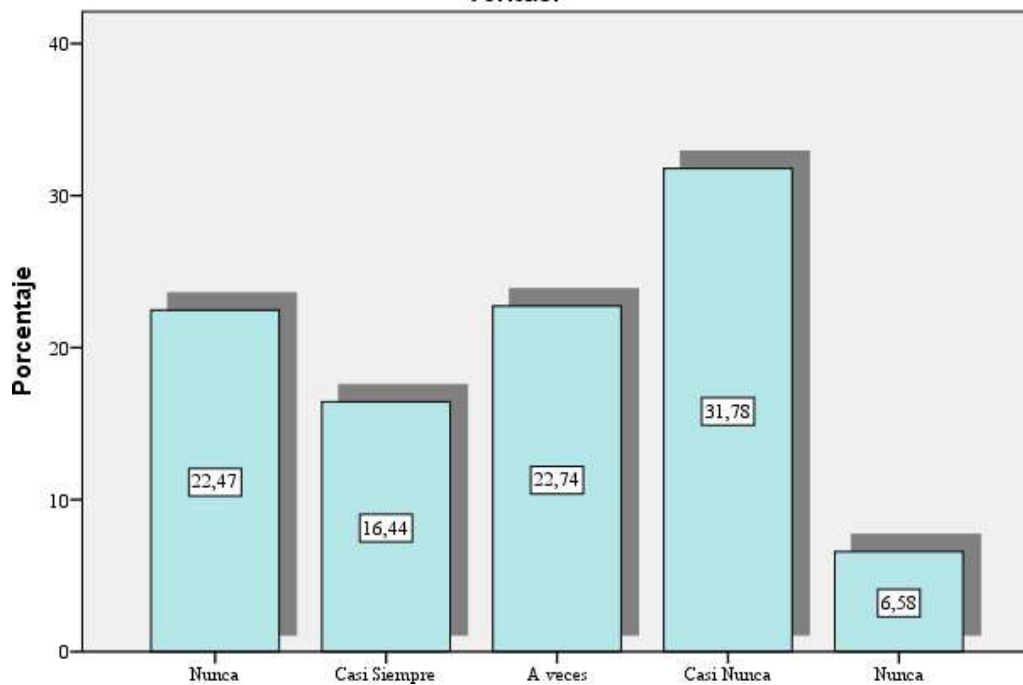
Adquiere un producto o servicio evalúa la atención comercial del equipo de ventas.



Las autoridades municipales y policiales brindan información para realizar denuncias cuando una persona ha sufrido un delito y brinda las garantías a la víctima.

	Frecuencia	Porcentaje	Porcentaje válido	Porcentaje acumulado
Nunca	82	22,5	22,5	22,5
Casi Siempre	60	16,4	16,4	38,9
Válidos	A veces	83	22,7	61,6
	Casi Nunca	116	31,8	93,4
	Nunca	24	6,6	100,0
	Total	365	100,0	100,0

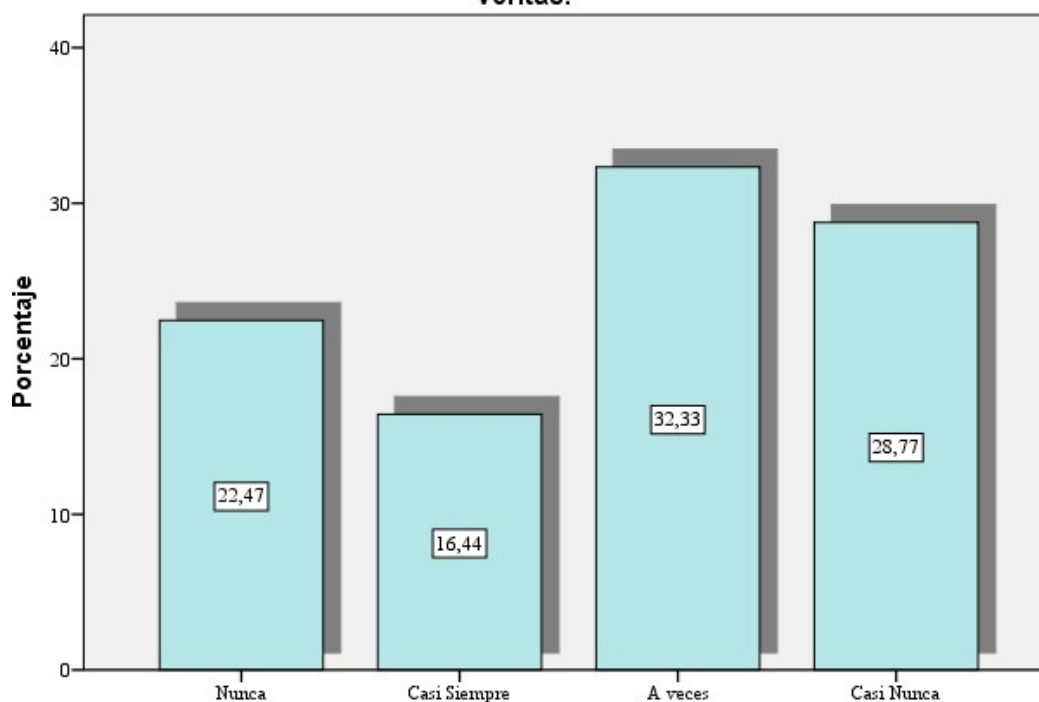
Adquiere un producto o servicio evalúa la atención comercial del equipo de ventas.



Considera que el cuerpo policial y autoridades principales del cantón realizan un eficiente seguimiento a las políticas públicas implementadas.

	Frecuencia	Porcentaje	Porcentaje válido	Porcentaje acumulado
Nunca	82	22,5	22,5	22,5
Casi Siempre	60	16,4	16,4	38,9
Válidos A veces	118	32,3	32,3	71,2
Casi Nunca	105	28,8	28,8	100,0
Total	365	100,0	100,0	

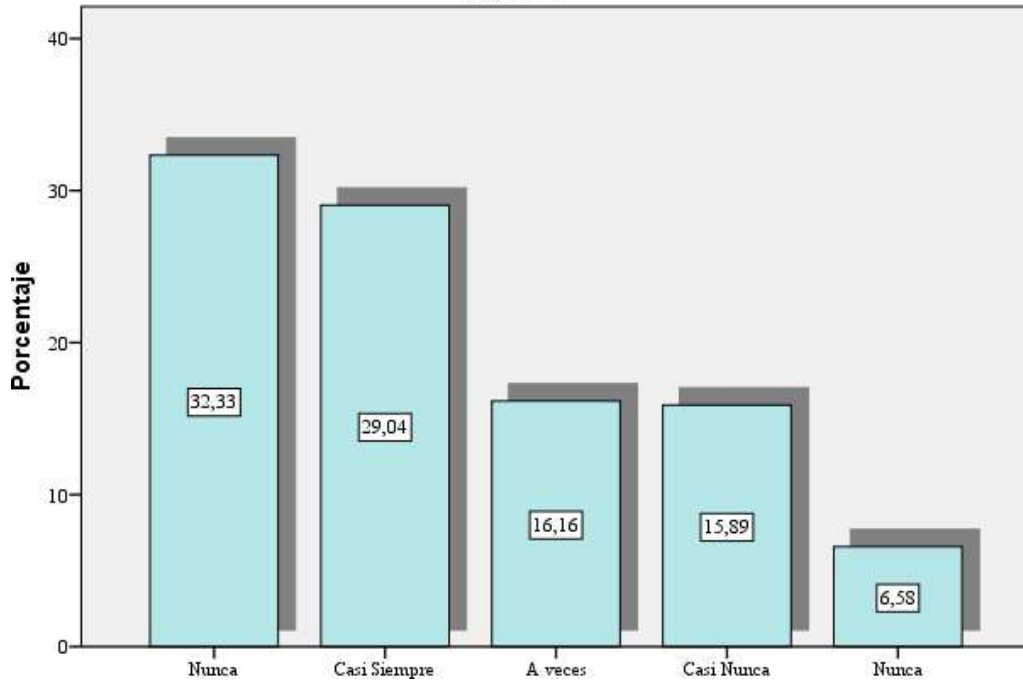
Adquiere un producto o servicio evalúa la atención comercial del equipo de ventas.



Las leyes o políticas vigentes salvaguardan a las víctimas que han sufrido un delito

	Frecuencia	Porcentaje	Porcentaje válido	Porcentaje acumulado
Nunca	118	32,3	32,3	32,3
Casi Siempre	106	29,0	29,0	61,4
Válidos	A veces	59	16,2	77,5
	Casi Nunca	58	15,9	93,4
	Nunca	24	6,6	100,0
	Total	365	100,0	100,0

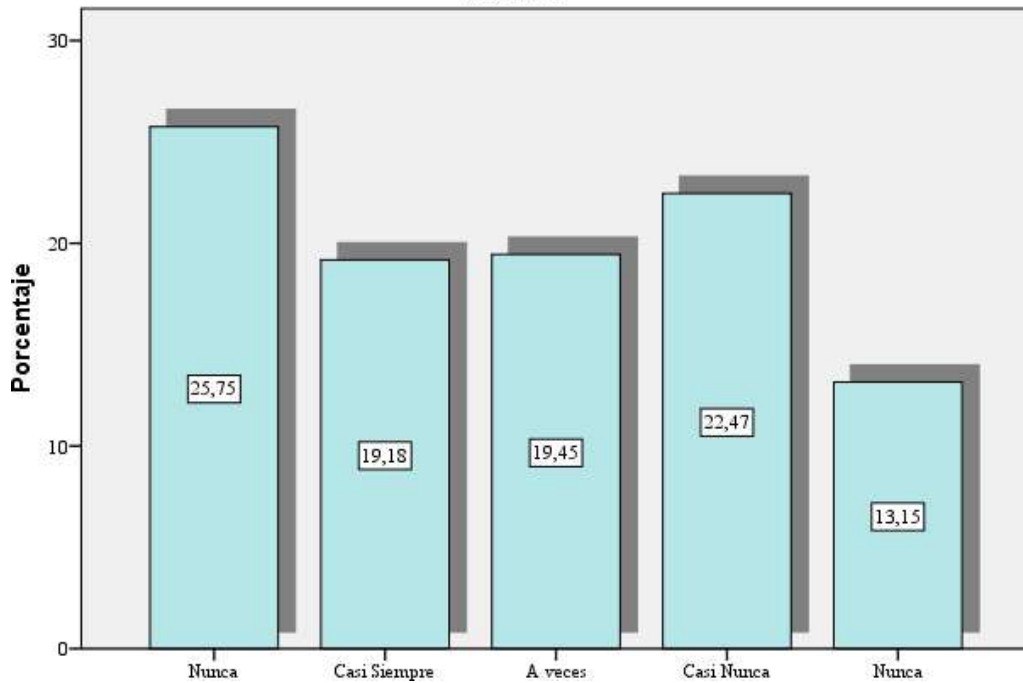
Adquiere un producto o servicio evalúa la atención comercial del equipo de ventas.



Los habitantes del cantón Quevedo conocen cuáles son sus derechos al momento de ser víctimas de un delito.

	Frecuencia	Porcentaje	Porcentaje válido	Porcentaje acumulado
Nunca	94	25,8	25,8	25,8
Casi Siempre	70	19,2	19,2	44,9
Válidos A veces	71	19,5	19,5	64,4
Casi Nunca	82	22,5	22,5	86,8
Nunca	48	13,2	13,2	100,0
Total	365	100,0	100,0	

Adquiere un producto o servicio evalúa la atención comercial del equipo de ventas.

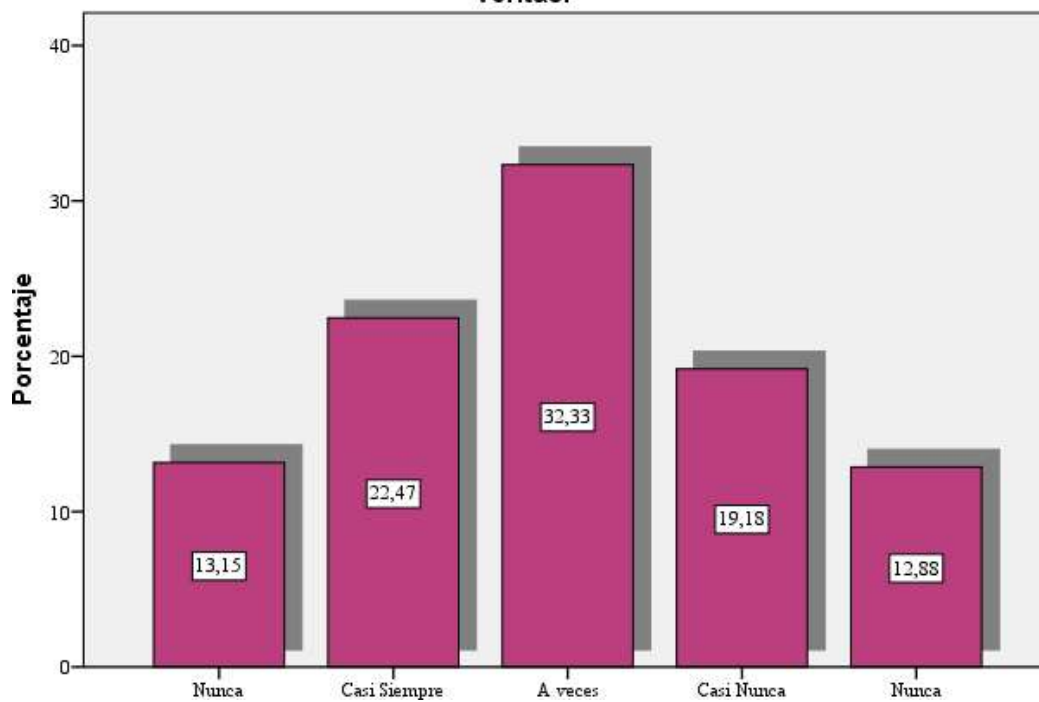


Variable 2: Seguridad Ciudadana

Considera que las autoridades del GAD Municipal de Quevedo se juntan para luchar con la inseguridad en la comunidad.

	Frecuencia	Porcentaje	Porcentaje válido	Porcentaje acumulado
Nunca	48	13,2	13,2	13,2
Casi Siempre	82	22,5	22,5	35,6
Válidos A veces	118	32,3	32,3	67,9
Casi Nunca	70	19,2	19,2	87,1
Nunca	47	12,9	12,9	100,0
Total	365	100,0	100,0	

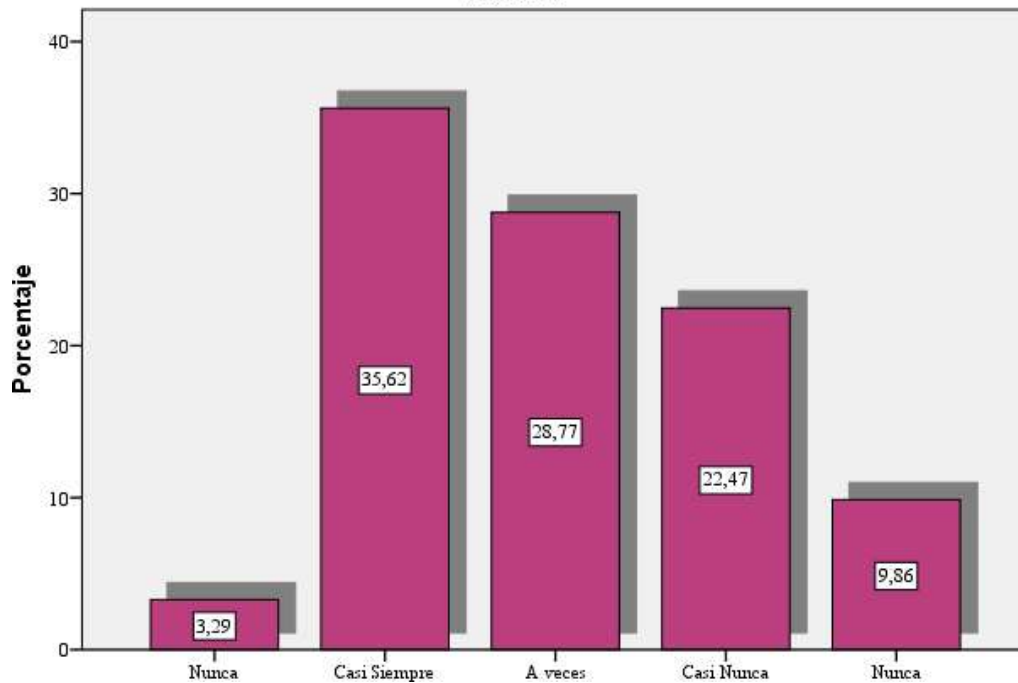
Adquiere un producto o servicio evalúa la atención comercial del equipo de ventas.



Cuando ocurre un delito la policía actúa de una forma adecuada y necesaria acorde a las políticas públicas establecidas.

	Frecuencia	Porcentaje	Porcentaje válido	Porcentaje acumulado
Nunca	12	3,3	3,3	3,3
Casi Siempre	130	35,6	35,6	38,9
Válidos A veces	105	28,8	28,8	67,7
Casi Nunca	82	22,5	22,5	90,1
Nunca	36	9,9	9,9	100,0
Total	365	100,0	100,0	

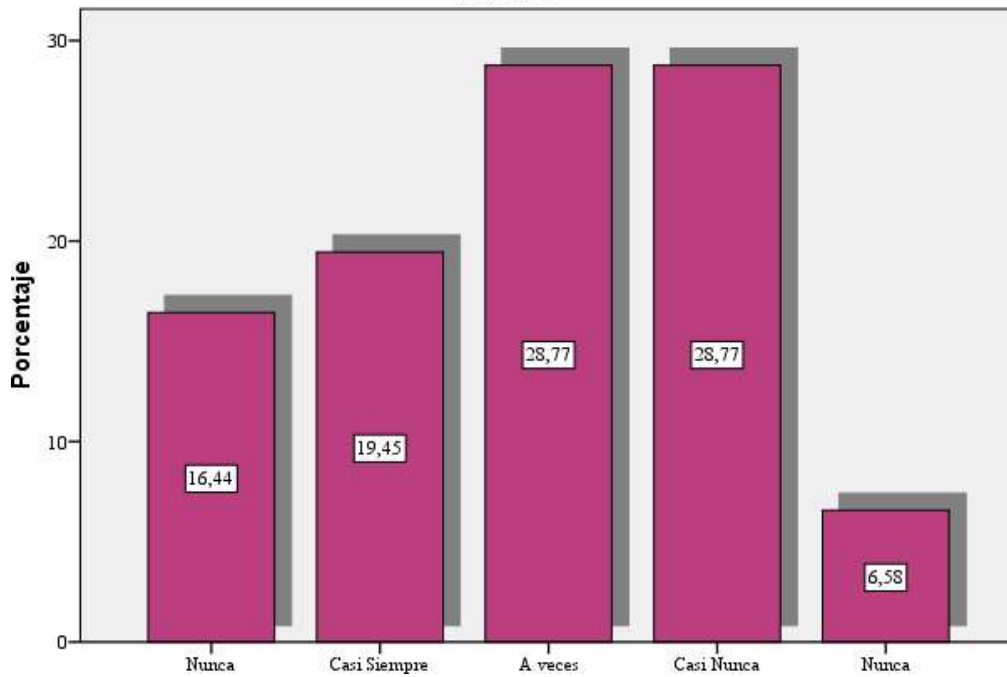
Adquiere un producto o servicio evalúa la atención comercial del equipo de ventas.



El Gobierno Local junto con la policía suelen suscitar la participación ciudadana para la creación de políticas públicas.

	Frecuencia	Porcentaje	Porcentaje válido	Porcentaje acumulado
Nunca	60	16,4	16,4	16,4
Casi Siempre	71	19,5	19,5	35,9
Válidos A veces	105	28,8	28,8	64,7
Casi Nunca	105	28,8	28,8	93,4
Nunca	24	6,6	6,6	100,0
Total	365	100,0	100,0	

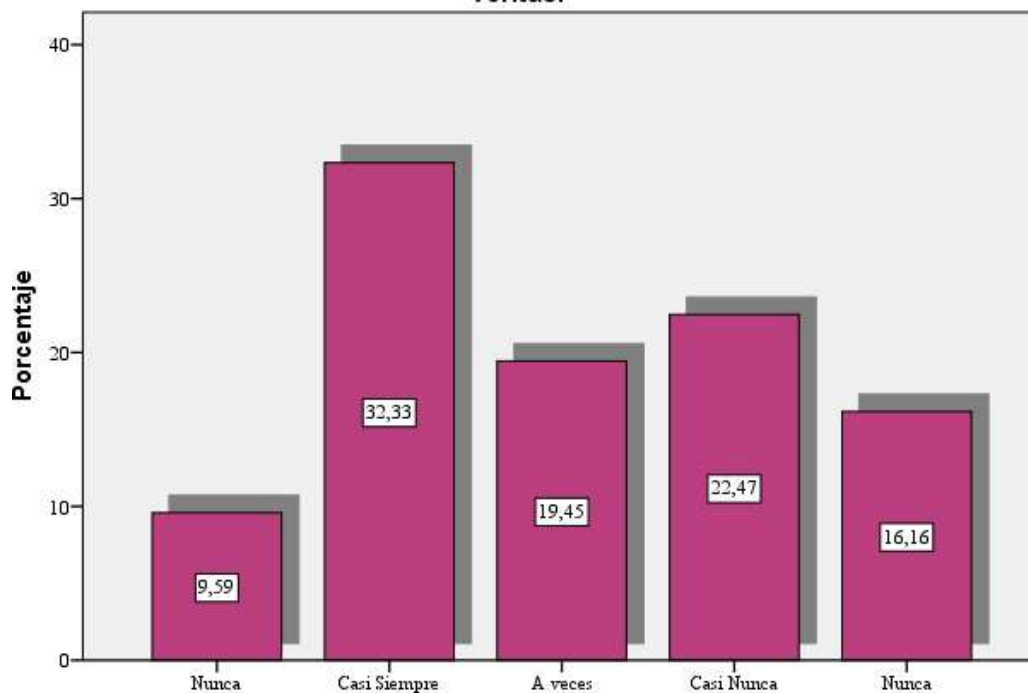
Adquiere un producto o servicio evalúa la atención comercial del equipo de ventas.



Considera que el Gobierno Municipal de Quevedo está comprometido al aplicar políticas públicas que ayuden a la seguridad y bienestar de las personas.

	Frecuencia	Porcentaje	Porcentaje válido	Porcentaje acumulado
Nunca	35	9,6	9,6	9,6
Casi Siempre	118	32,3	32,3	41,9
Válidos	A veces	71	19,5	61,4
	Casi Nunca	82	22,5	83,8
	Nunca	59	16,2	100,0
	Total	365	100,0	100,0

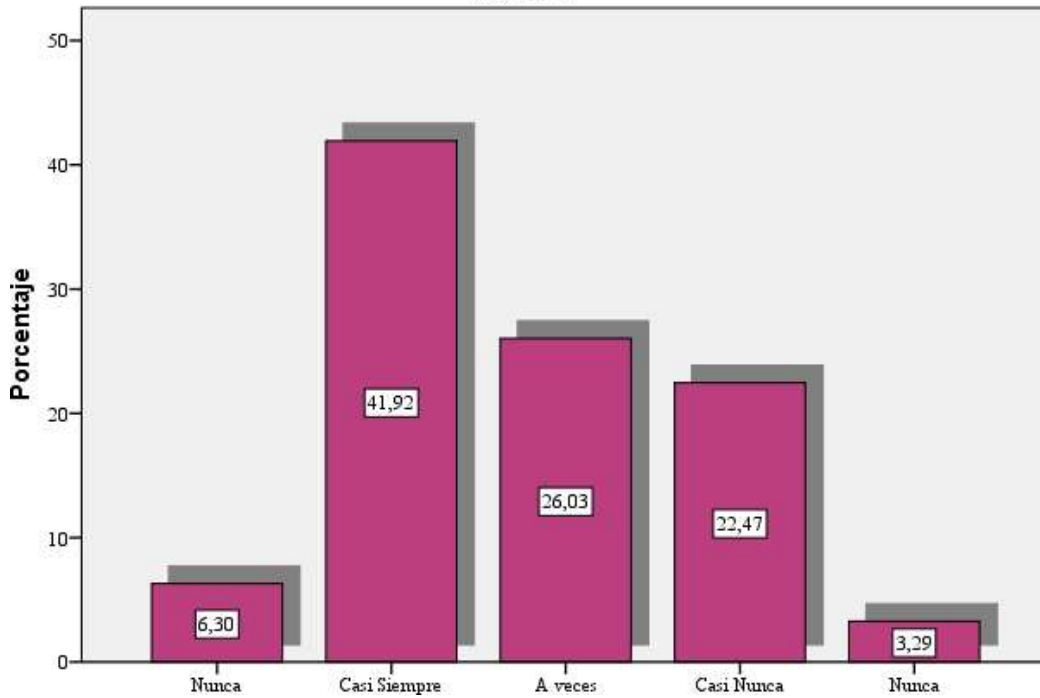
Adquiere un producto o servicio evalúa la atención comercial del equipo de ventas.



La intervención mediante políticas públicas en temas de seguridad ciudadana implementadas por el Gobierno Municipal de Quevedo es efectiva para disminuir el número de personas víctimas de un delito.

	Frecuencia	Porcentaje	Porcentaje válido	Porcentaje acumulado
Nunca	23	6,3	6,3	6,3
Casi Siempre	153	41,9	41,9	48,2
Válidos	A veces	95	26,0	74,2
	Casi Nunca	82	22,5	96,7
	Nunca	12	3,3	100,0
	Total	365	100,0	100,0

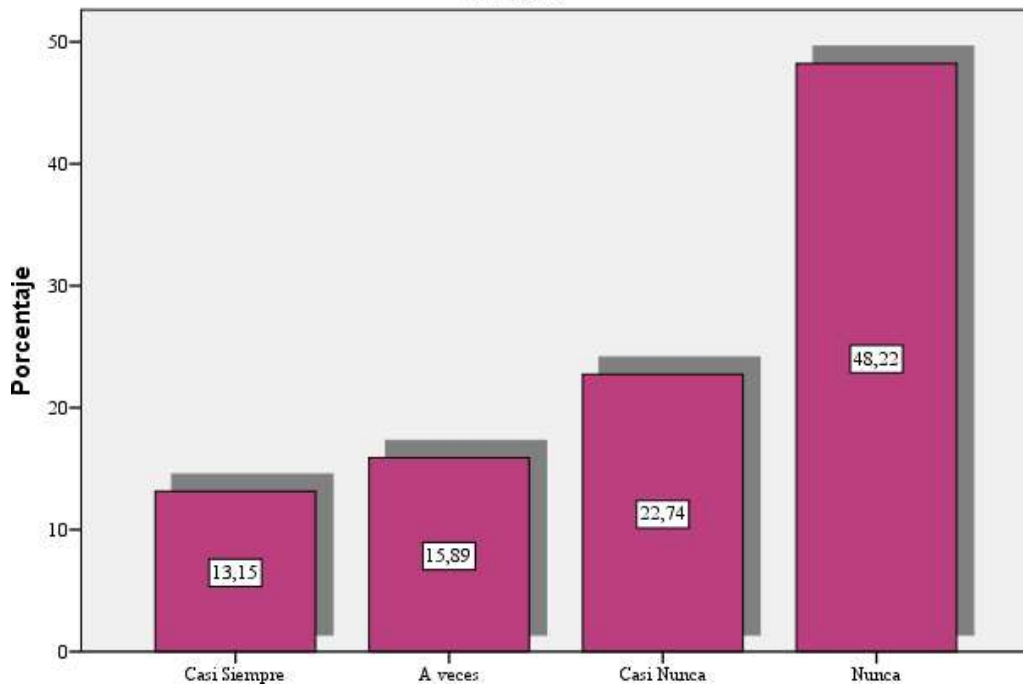
Adquiere un producto o servicio evalúa la atención comercial del equipo de ventas.



Está pendiente o escucha de los delitos que se producen alrededor de su comunidad

	Frecuencia	Porcentaje	Porcentaje válido	Porcentaje acumulado
Válidos				
Casi Siempre	48	13,2	13,2	13,2
A veces	58	15,9	15,9	29,0
Casi Nunca	83	22,7	22,7	51,8
Nunca	176	48,2	48,2	100,0
Total	365	100,0	100,0	

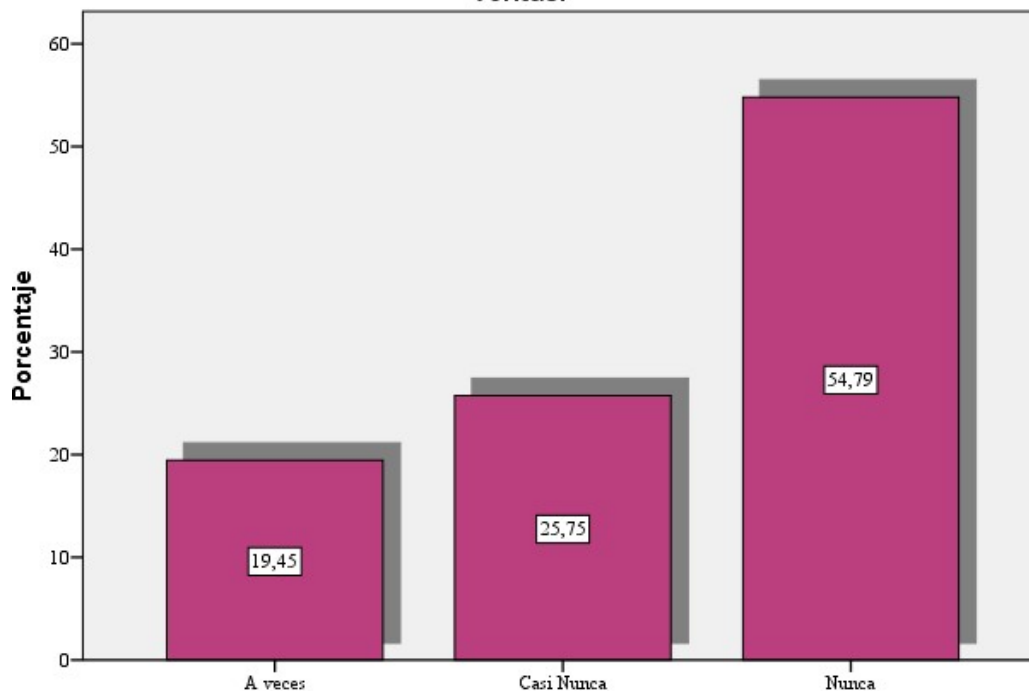
Adquiere un producto o servicio evalúa la atención comercial del equipo de ventas.



Piensa que el nivel de violencia y delitos en el cantón Quevedo es elevado por la falta de políticas públicas.

	Frecuencia	Porcentaje	Porcentaje válido	Porcentaje acumulado
Válidos	A veces	71	19,5	19,5
	Casi Nunca	94	25,8	45,2
	Nunca	200	54,8	100,0
	Total	365	100,0	100,0

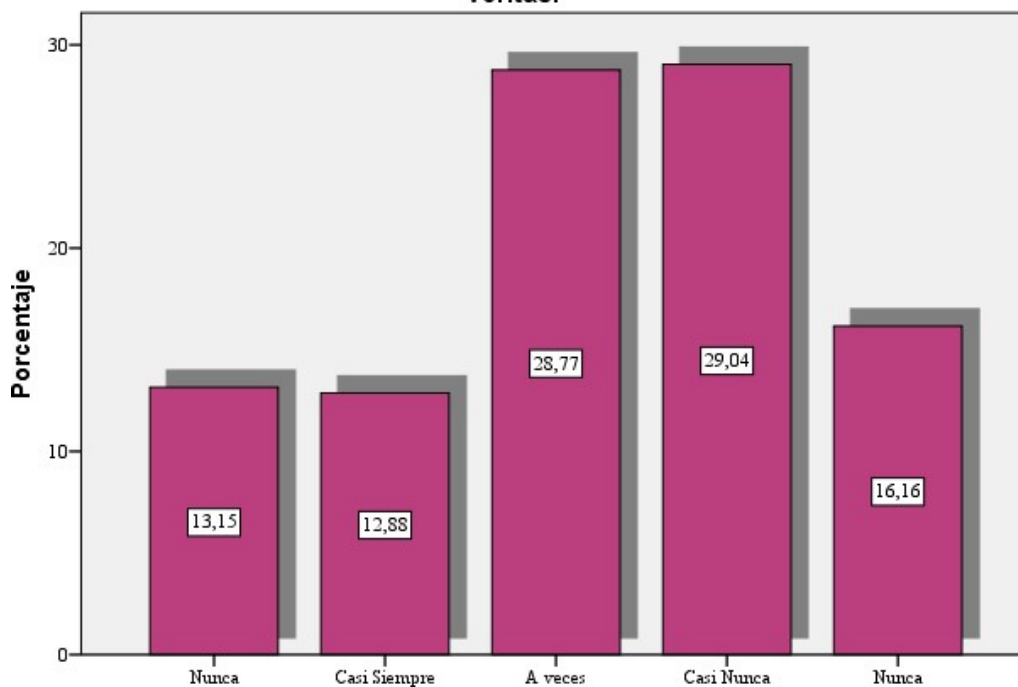
Adquiere un producto o servicio evalúa la atención comercial del equipo de ventas.



Considera que existen diversos tipos de delitos que se producen en su comunidad de manera consecutiva por falta de políticas públicas que sancionen.

	Frecuencia	Porcentaje	Porcentaje válido	Porcentaje acumulado
Nunca	48	13,2	13,2	13,2
Casi Siempre	47	12,9	12,9	26,0
Válidos	A veces	105	28,8	54,8
	Casi Nunca	106	29,0	83,8
	Nunca	59	16,2	100,0
	Total	365	100,0	100,0

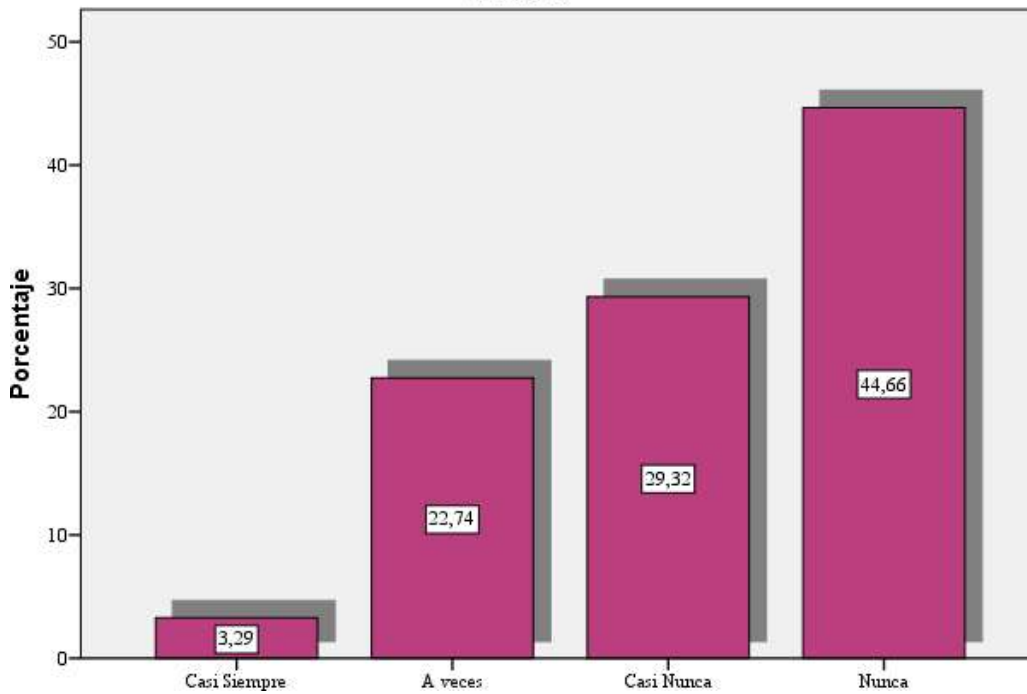
Adquiere un producto o servicio evalúa la atención comercial del equipo de ventas.



Las personas que han sufrido un delito en su comunidad realizan alguna denuncia.

	Frecuencia	Porcentaje	Porcentaje válido	Porcentaje acumulado
Válidos				
Casi Siempre	12	3,3	3,3	3,3
A veces	83	22,7	22,7	26,0
Casi Nunca	107	29,3	29,3	55,3
Nunca	163	44,7	44,7	100,0
Total	365	100,0	100,0	

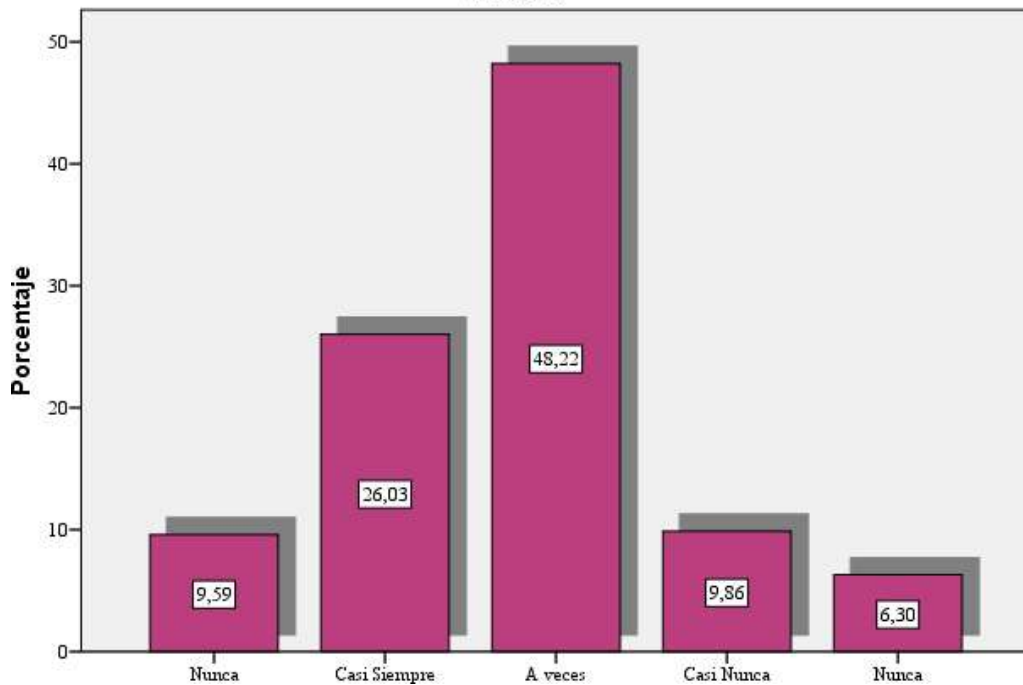
Adquiere un producto o servicio evalúa la atención comercial del equipo de ventas.



Puede salir y caminar tranquilo por las calles de su comunidad sin temor a soportar algún tipo de delito con la aplicación de políticas u ordenanzas en temas de seguridad.

	Frecuencia	Porcentaje	Porcentaje válido	Porcentaje acumulado
Nunca	35	9,6	9,6	9,6
Casi Siempre	95	26,0	26,0	35,6
Válidos A veces	176	48,2	48,2	83,8
Casi Nunca	36	9,9	9,9	93,7
Nunca	23	6,3	6,3	100,0
Total	365	100,0	100,0	

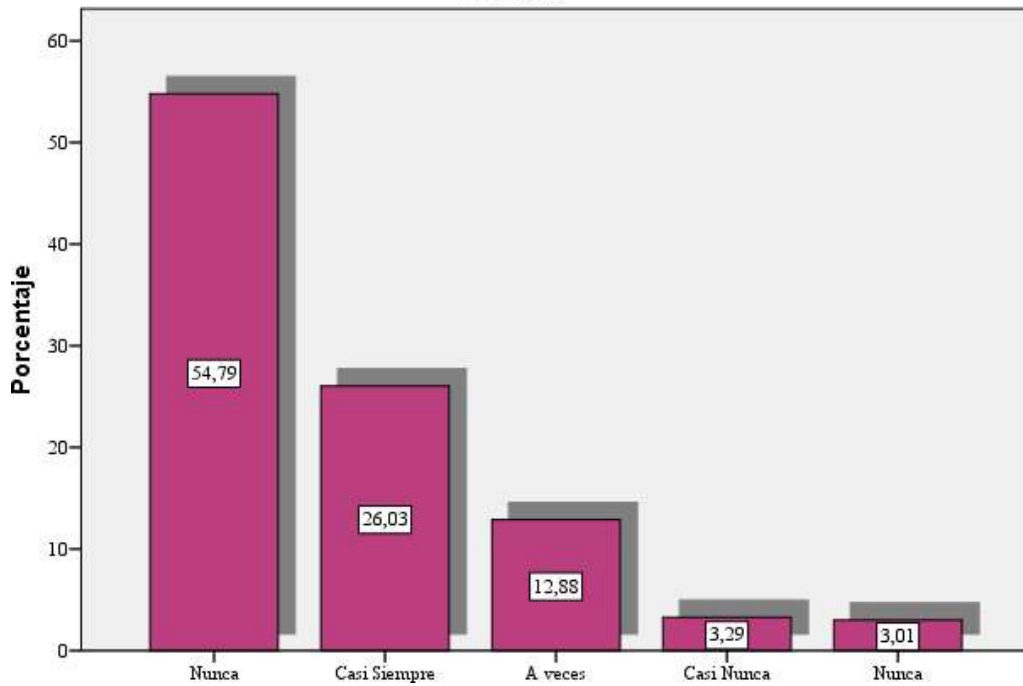
Adquiere un producto o servicio evalúa la atención comercial del equipo de ventas.



Las personas que viven alrededor de su comunidad generan confianza.

	Frecuencia	Porcentaje	Porcentaje válido	Porcentaje acumulado
Nunca	200	54,8	54,8	54,8
Casi Siempre	95	26,0	26,0	80,8
Válidos A veces	47	12,9	12,9	93,7
Casi Nunca	12	3,3	3,3	97,0
Nunca	11	3,0	3,0	100,0
Total	365	100,0	100,0	

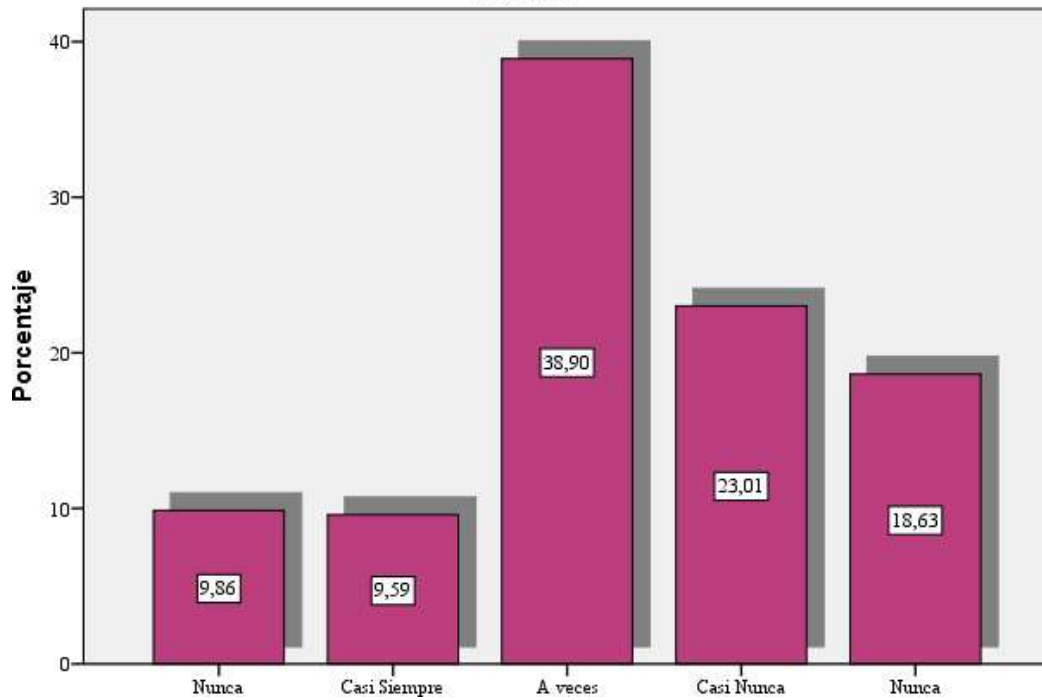
Adquiere un producto o servicio evalúa la atención comercial del equipo de ventas.



Si tiene usted algún tipo de seguridad y confianza hacia los agentes policiales que pasan por su comunidad.

	Frecuencia	Porcentaje	Porcentaje válido	Porcentaje acumulado
Nunca	36	9,9	9,9	9,9
Casi Siempre	35	9,6	9,6	19,5
Válidos A veces	142	38,9	38,9	58,4
Casi Nunca	84	23,0	23,0	81,4
Nunca	68	18,6	18,6	100,0
Total	365	100,0	100,0	

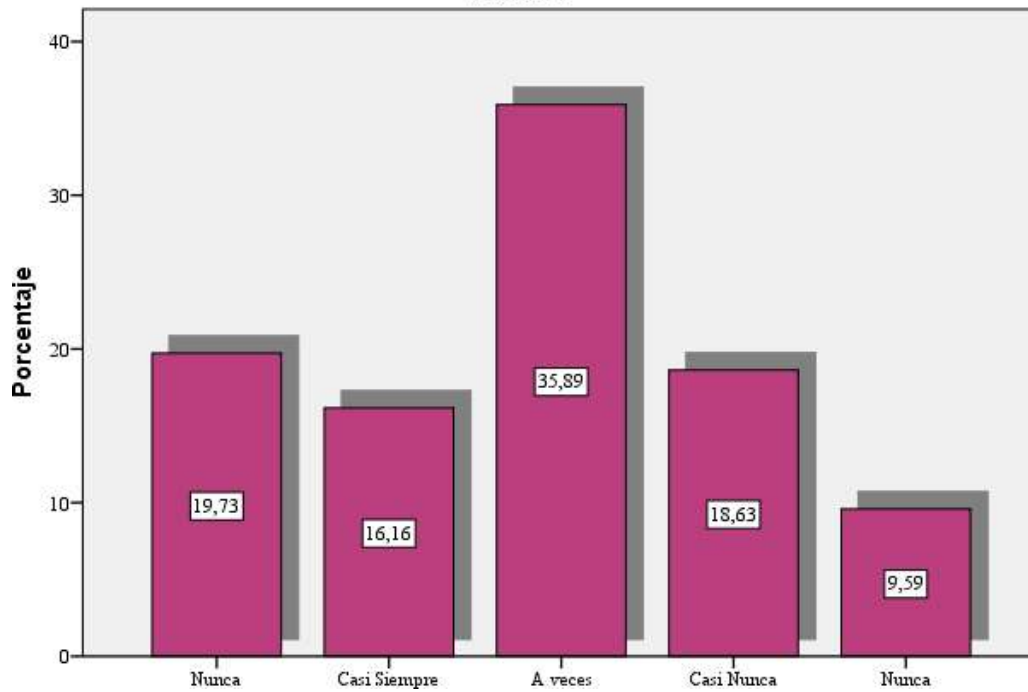
Adquiere un producto o servicio evalúa la atención comercial del equipo de ventas.



Las personas comprometidas a brindar seguridad responden al llamado de su comunidad cuando acontece un delito para garantizar los derechos.

	Frecuencia	Porcentaje	Porcentaje válido	Porcentaje acumulado
Nunca	72	19,7	19,7	19,7
Casi Siempre	59	16,2	16,2	35,9
Válidos A veces	131	35,9	35,9	71,8
Casi Nunca	68	18,6	18,6	90,4
Nunca	35	9,6	9,6	100,0
Total	365	100,0	100,0	

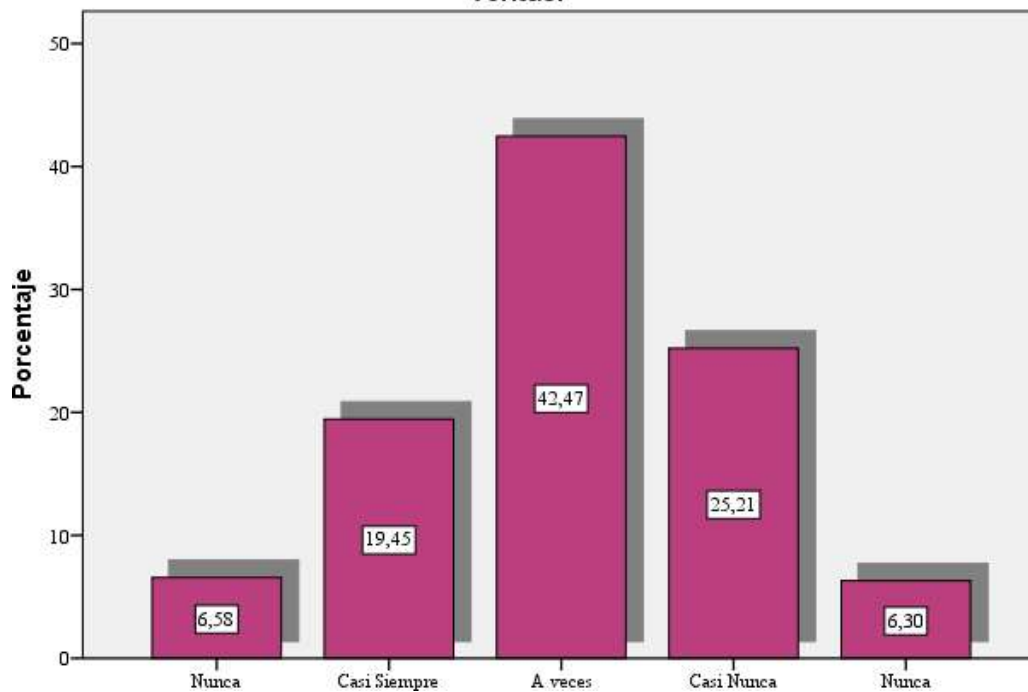
Adquiere un producto o servicio evalúa la atención comercial del equipo de ventas.



Se tiene conocimiento de las diferentes convocatorias de charlas acerca de la seguridad orientada por la municipalidad para estrategias de políticas públicas.

	Frecuencia	Porcentaje	Porcentaje válido	Porcentaje acumulado
Nunca	24	6,6	6,6	6,6
Casi Siempre	71	19,5	19,5	26,0
Válidos				
A veces	155	42,5	42,5	68,5
Casi Nunca	92	25,2	25,2	93,7
Nunca	23	6,3	6,3	100,0
Total	365	100,0	100,0	

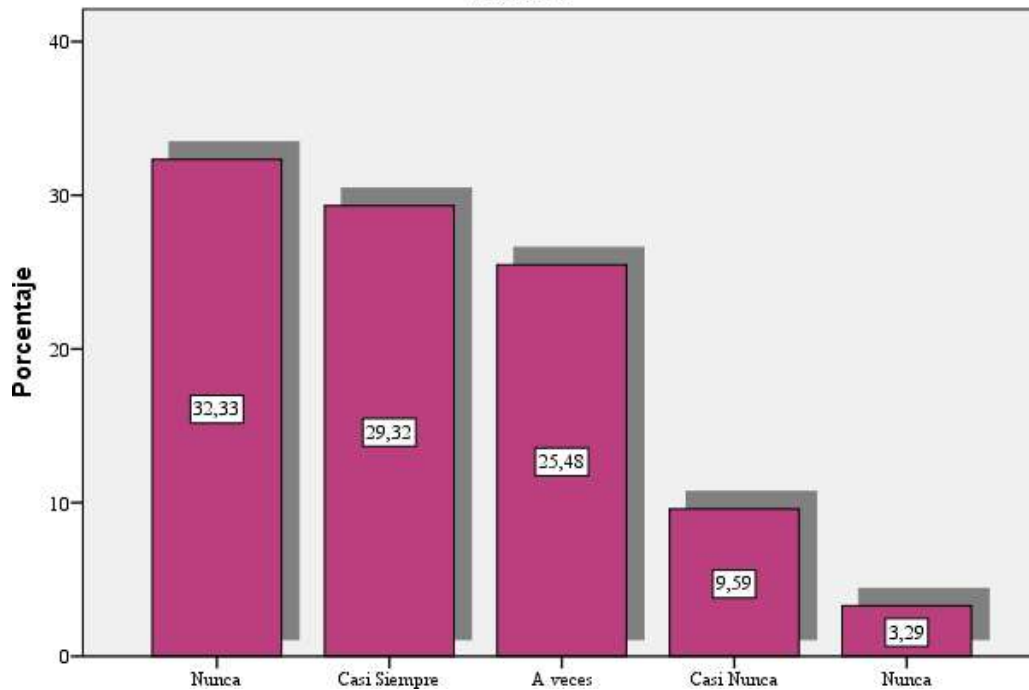
Adquiere un producto o servicio evalúa la atención comercial del equipo de ventas.



La policía se encarga de dar una solución rápida de los delitos presentados en su comunidad

	Frecuencia	Porcentaje	Porcentaje válido	Porcentaje acumulado
Nunca	118	32,3	32,3	32,3
Casi Siempre	107	29,3	29,3	61,6
Válidos	A veces	93	25,5	87,1
	Casi Nunca	35	9,6	96,7
	Nunca	12	3,3	100,0
	Total	365	100,0	100,0

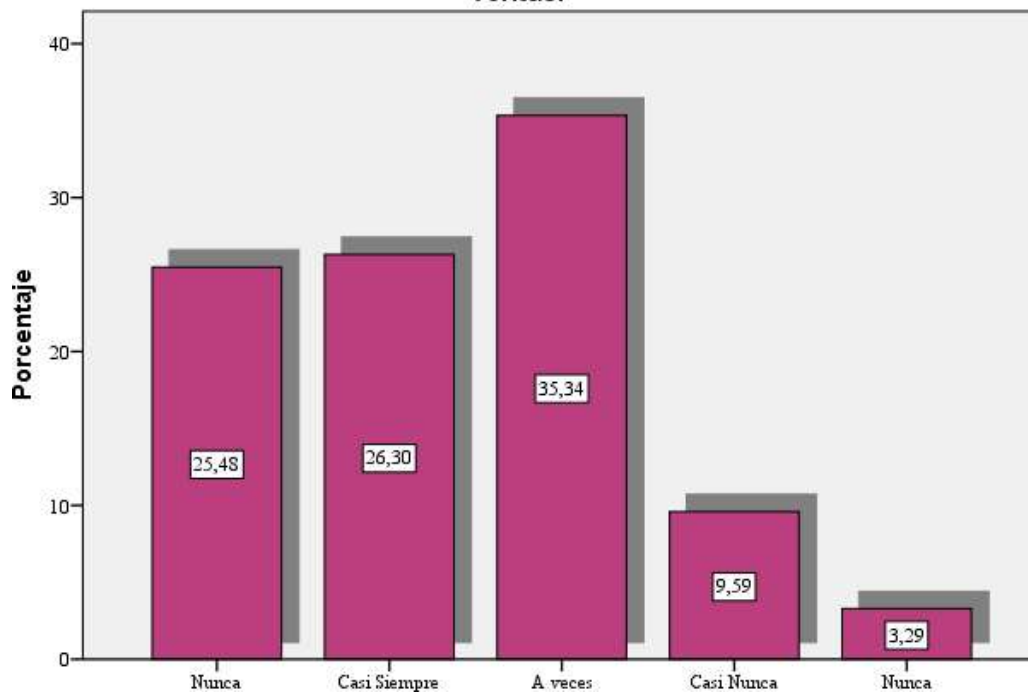
Adquiere un producto o servicio evalúa la atención comercial del equipo de ventas.



El GAD Municipal Ciudad de Quevedo gestiona políticas públicas y la policía en su comunidad ofrece solución a los problemas de inseguridad ciudadana.

	Frecuencia	Porcentaje	Porcentaje válido	Porcentaje acumulado
Nunca	93	25,5	25,5	25,5
Casi Siempre	96	26,3	26,3	51,8
Válidos	A veces	129	35,3	87,1
	Casi Nunca	35	9,6	96,7
	Nunca	12	3,3	100,0
	Total	365	100,0	100,0

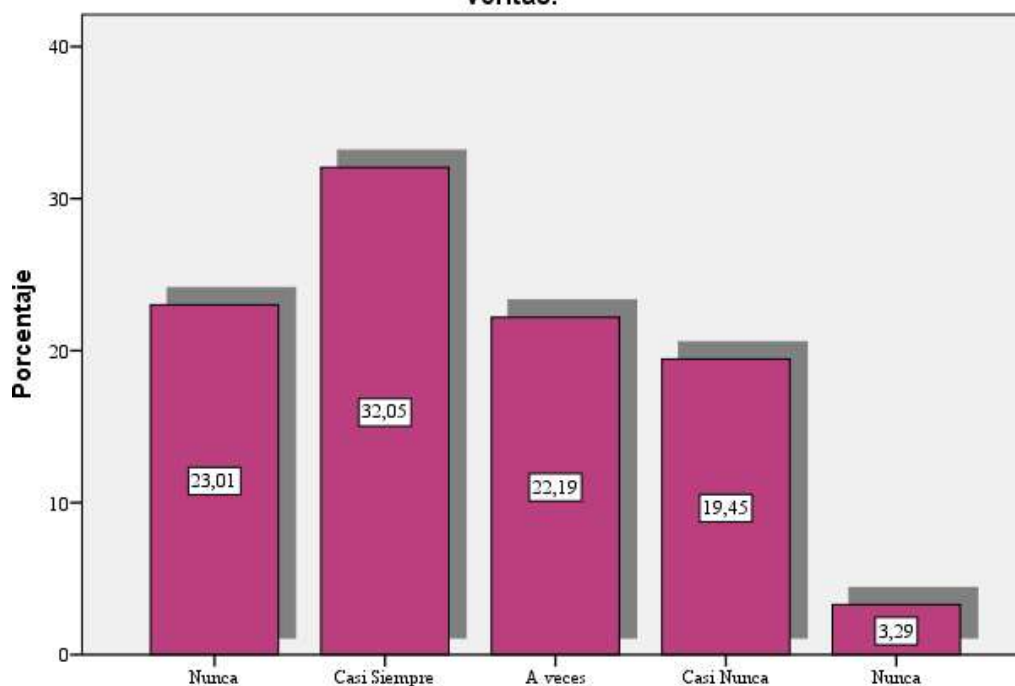
Adquiere un producto o servicio evalúa la atención comercial del equipo de ventas.



Considera que las políticas y ordenanzas aplicadas por el GAD Municipal en temas de seguridad ciudadana han incidido de manera eficiente en disminuir los índices de actos delictivos en la ciudad.

	Frecuencia	Porcentaje	Porcentaje válido	Porcentaje acumulado
Nunca	84	23,0	23,0	23,0
Casi Siempre	117	32,1	32,1	55,1
Válidos A veces	81	22,2	22,2	77,3
Casi Nunca	71	19,5	19,5	96,7
Nunca	12	3,3	3,3	100,0
Total	365	100,0	100,0	

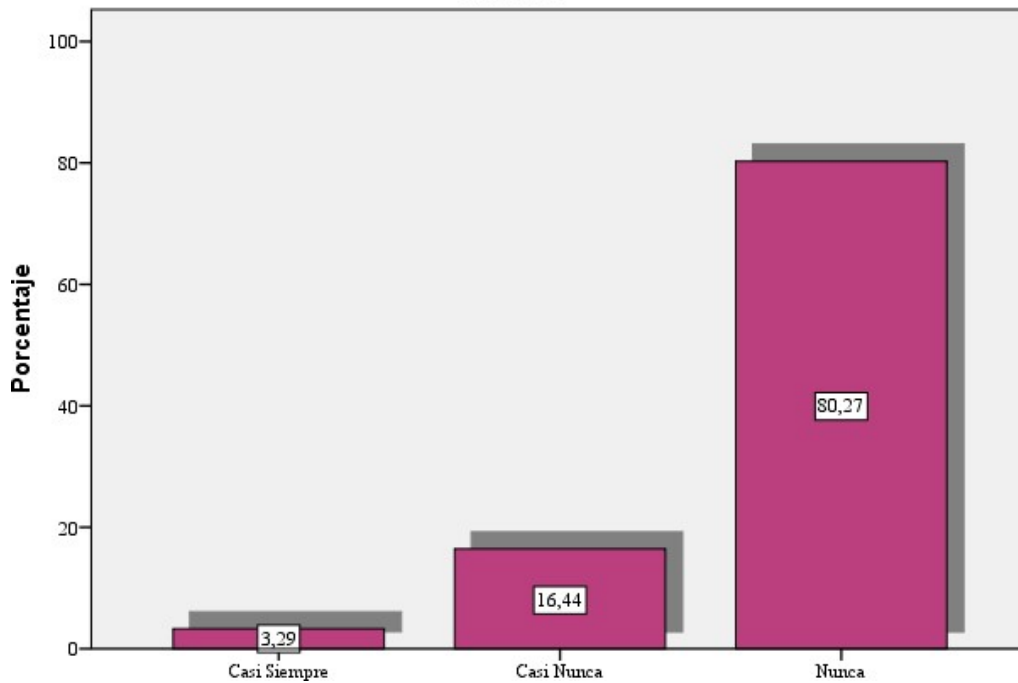
Adquiere un producto o servicio evalúa la atención comercial del equipo de ventas.



Considera que se debe mejorar las políticas públicas en la seguridad ciudadana para brindar una ciudad más segura en Quevedo

		Frecuencia	Porcentaje	Porcentaje válido	Porcentaje acumulado
	Casi Siempre	12	3,3	3,3	3,3
Válidos	Casi Nunca	60	16,4	16,4	19,7
	Nunca	293	80,3	80,3	100,0
	Total	365	100,0	100,0	

Adquiere un producto o servicio evalúa la atención comercial del equipo de ventas.



Base de datos variable 1

N	Prudencia de violencia y delito							Vigilancia y prudencia de contravención							Atención a las víctimas					Sumatoria V1	
	it1	it2	it3	it4	it5	it6	it7	it8	it9	it10	it11	it12	it13	it14	it15	it16	it17	it18	it19		it20
1	4	3	2	2	2	3	3	2	3	2	2	2	2	2	2	2	2	2	2	1	46
2	5	4	5	3	4	5	5	5	5	4	4	3	2	3	3	4	4	4	4	4	80
3	4	3	2	2	2	2	2	2	3	1	3	3	2	5	4	3	4	4	3	5	59
4	5	3	3	4	4	3	5	4	5	4	5	4	4	4	3	4	4	3	5	3	80
5	4	4	4	4	3	4	5	3	3	4	4	4	4	4	4	4	4	4	4	3	77
6	5	3	3	3	3	3	2	3	3	3	3	2	3	2	3	3	3	3	3	5	61
7	5	5	1	2	2	2	2	5	5	3	4	4	4	4	1	2	2	2	2	1	58
8	3	3	4	2	3	1	2	3	2	3	3	3	2	1	3	4	1	1	1	2	47
9	4	4	3	4	4	3	5	5	5	5	4	4	5	4	5	4	5	4	5	5	87
10	4	3	3	2	2	3	1	1	2	3	3	2	2	3	3	2	1	1	2	2	45
11	3	4	4	4	4	4	4	4	4	4	4	4	4	4	4	4	4	4	4	4	79
12	2	1	2	2	1	2	3	1	1	2	1	1	1	2	3	2	2	2	3	1	35
13	5	3	2	2	2	1	2	2	2	2	1	2	1	2	1	1	1	2	1	1	36
14	3	2	2	2	2	2	3	4	2	2	2	3	2	2	1	2	1	1	1	2	41
15	1	3	1	3	1	3	3	1	2	1	3	2	2	3	1	1	1	1	1	1	35
16	3	3	3	3	3	3	3	2	2	2	2	1	1	2	2	2	2	1	1	3	43
17	5	4	3	3	2	4	4	4	3	4	3	4	4	3	3	3	3	3	2	4	68
18	5	3	4	4	2	4	2	4	2	1	5	2	1	1	2	5	4	1	4	4	58
19	5	4	4	4	4	4	3	3	3	2	3	4	2	3	3	3	4	3	2	3	65
20	4	3	3	3	4	4	4	4	4	3	3	3	1	3	3	3	3	3	1	1	60
21	4	4	1	1	2	2	3	3	2	3	5	2	1	1	2	3	3	3	2	50	
22	5	5	2	1	1	1	2	2	3	2	1	2	2	2	5	3	2	2	2	49	
23	1	1	1	1	1	1	1	1	1	1	1	1	1	1	3	3	3	3	2	5	33
24	4	3	2	2	2	1	3	3	3	2	3	3	2	3	2	3	3	1	3	50	
25	3	2	3	2	3	3	2	3	3	4	3	4	4	2	5	4	4	4	4	4	66
26	4	5	4	3	3	3	4	4	4	3	3	4	2	3	4	2	4	3	2	2	66
27	1	5	4	1	3	5	4	5	5	2	5	5	4	4	1	1	1	1	1	59	
28	3	4	4	4	3	3	4	4	3	4	3	3	2	3	3	4	4	4	3	69	
29	5	2	2	2	2	3	2	2	2	1	2	2	2	2	4	4	3	4	2	4	52
30	3	3	4	3	3	2	1	2	3	2	1	2	2	2	1	1	1	1	1	1	39
31	4	4	4	3	1	2	4	4	3	3	3	3	2	3	4	3	4	3	2	62	
32	4	3	2	2	2	3	3	2	3	3	2	2	2	2	2	2	2	2	2	1	46
33	5	4	5	3	4	5	5	5	5	4	4	3	2	3	3	4	4	4	4	80	
34	4	3	2	2	2	2	2	3	1	3	3	2	5	4	3	4	4	3	5	59	
35	5	3	3	4	4	3	5	4	5	4	5	5	4	4	3	4	4	3	5	3	80
36	4	4	4	4	3	4	5	3	3	4	4	4	4	4	4	4	4	4	3	77	
37	5	3	3	3	3	3	2	3	3	3	3	2	3	2	3	3	3	3	5	61	
38	5	5	1	2	2	2	2	5	5	3	4	4	4	4	1	2	2	2	2	58	
39	3	3	4	2	3	1	2	3	2	3	3	3	2	1	3	4	1	1	1	2	47
40	4	4	3	4	4	3	5	5	5	5	5	4	4	4	5	4	5	4	5	87	
41	4	3	3	2	2	3	1	1	2	3	3	2	2	3	3	2	1	1	2	2	45
42	3	4	4	4	4	4	4	4	4	4	4	4	4	4	4	4	4	4	4	4	79
43	2	1	2	2	1	2	3	1	1	2	1	1	1	2	3	2	2	2	3	1	35
44	5	3	2	2	2	1	2	2	2	2	1	2	1	2	1	1	1	2	1	1	36
45	3	2	2	2	2	2	3	4	2	2	2	3	2	2	1	2	1	1	1	2	41
46	1	3	1	3	1	3	3	1	2	1	3	2	2	3	1	1	1	1	1	1	35
47	3	3	3	3	3	3	2	2	2	2	2	1	1	2	2	2	2	1	1	3	43
48	5	4	3	3	2	4	4	4	3	4	3	4	4	3	3	3	3	3	2	4	68
49	5	3	4	4	2	4	2	4	2	1	5	2	1	1	2	2	5	4	1	4	58
50	5	4	4	4	4	3	3	3	3	2	3	4	2	3	3	3	4	3	2	3	65
51	4	3	3	3	4	4	4	4	4	3	3	3	1	3	3	3	3	3	1	1	60
52	4	4	1	1	2	3	3	3	2	3	3	5	2	1	1	2	3	3	3	2	50
53	5	5	2	1	1	1	2	2	3	2	1	2	2	2	5	3	2	2	2	4	49
54	1	1	1	1	1	1	1	1	1	1	1	1	1	1	3	3	3	3	2	5	33
55	4	3	2	2	2	1	3	3	3	2	3	3	2	3	2	2	3	3	1	3	50
56	3	2	3	2	3	3	2	3	3	3	4	4	2	5	4	4	4	4	4	4	66
57	4	5	4	3	3	3	4	4	4	3	3	4	2	3	4	2	4	3	2	2	66
58	1	5	4	1	3	5	4	5	5	2	5	5	4	4	1	1	1	1	1	1	59
59	3	4	4	4	3	3	4	4	4	3	4	3	2	3	3	4	4	4	3	69	
60	5	2	2	2	2	3	2	2	2	1	2	2	2	2	4	4	3	4	2	4	52
61	3	3	4	3	3	2	1	2	3	2	1	2	2	2	1	1	1	1	1	1	39
62	4	4	4	3	1	2	4	4	3	3	3	3	2	3	4	3	4	3	2	62	
63	4	3	2	2	2	3	3	2	3	3	2	2	2	2	2	2	2	2	2	1	46
64	5	4	5	3	4	5	5	5	5	4	4	3	2	3	3	4	4	4	4	4	80
65	4	3	2	2	2	2	2	2	3	1	3	3	2	5	4	3	4	4	3	5	59
66	5	3	3	4	4	3	5	4	5	4	5	5	4	4	3	4	4	3	5	3	80
67	4	4	4	4	3	4	5	3	3	4	4	4	4	4	4	4	4	4	4	3	77
68	5	3	3	3	3	3	2	3	3	3	3	2	3	2	3	3	3	3	3	5	61
69	5	5	1	2	2	2	2	5	5	3	4	4	4	4	1	2	2	2	2	1	58
70	3	3	4	2	3	1	2	3	2	3	3	3	2	1	3	4	1	1	1	2	47
71	4	4	3	4	4	3	5	5	5	5	4	4	4	4	5	4	5	4	5	5	87
72	4	3	3	2	2	3	1	1	2	3	3	2	2	3	3	2	1	1	2	2	45
73	3	4	4	4	4	4	4	4	4	4	4	4	4	4	4	4	4	4	4	4	79
74	2	1	2	2	1	2	3	1	1	2	1	1	1	2	3	2	2	2	3	1	35
75	5	3	2	2	2	1	2	2	2	2	1	2	1	2	1	1	1	2	1	1	36

76	3	2	2	2	2	2	2	3	4	2	2	2	2	2	2	1	2	1	1	1	2	41
77	1	3	1	3	1	3	3	1	2	1	3	2	2	3	1	1	1	1	1	1	1	35
78	3	3	3	3	3	3	2	2	2	2	2	1	1	2	2	2	2	2	1	1	3	43
79	5	4	3	3	2	4	4	4	3	4	3	4	4	3	3	3	3	3	2	4	68	
80	5	3	4	4	2	4	2	4	2	1	5	2	1	1	2	2	5	4	1	4	58	
81	5	4	4	4	4	3	3	3	3	2	3	4	2	3	3	3	4	3	2	3	65	
82	4	3	3	3	4	4	4	4	4	3	3	3	1	3	3	3	3	3	1	1	60	
83	4	4	1	1	2	2	3	3	2	3	3	5	2	1	1	2	3	3	3	2	50	
84	5	5	2	1	1	1	2	2	3	2	1	2	2	2	5	3	2	2	2	4	49	
85	1	1	1	1	1	1	1	1	1	1	1	1	1	1	3	3	3	3	2	5	33	
86	4	3	2	2	2	1	3	3	3	2	3	3	2	3	2	2	3	3	1	3	50	
87	3	2	3	2	2	3	2	3	3	4	3	4	4	2	5	4	4	4	4	4	66	
88	4	5	4	3	3	3	4	4	4	3	3	4	2	3	4	2	4	3	2	2	66	
89	1	5	4	1	3	5	4	5	5	2	5	5	4	4	1	1	1	1	1	1	59	
90	3	4	4	4	3	3	4	4	4	3	4	3	3	2	3	3	4	4	4	3	69	
91	5	2	2	2	2	3	2	2	2	1	2	2	2	2	4	4	3	4	2	4	52	
92	3	3	4	3	3	2	1	2	3	2	1	2	2	2	1	1	1	1	1	1	39	
93	4	4	4	3	1	2	4	4	3	3	3	3	2	3	4	3	4	3	3	2	62	
94	4	3	2	2	2	3	3	2	3	3	2	2	2	2	2	2	2	2	2	1	46	
95	5	4	5	3	4	5	3	5	5	4	4	3	2	3	3	4	4	4	4	4	80	
96	4	3	2	2	2	2	2	2	3	1	3	3	2	5	4	3	4	4	3	5	59	
97	5	3	3	4	4	3	5	4	5	4	5	5	4	4	3	4	4	3	5	3	80	
98	4	4	4	4	3	4	5	3	3	4	4	4	4	4	4	4	4	4	4	3	77	
99	5	3	3	3	3	3	2	3	3	3	3	2	3	2	3	3	3	3	3	5	61	
100	5	5	1	2	2	2	2	5	5	3	4	4	4	4	1	2	2	2	2	1	58	
101	3	3	4	2	3	1	2	3	2	3	3	3	2	1	3	4	1	1	1	2	47	
102	4	4	3	4	4	3	5	3	5	5	5	4	4	4	5	4	5	4	5	5	87	
103	4	3	3	2	2	3	1	1	2	3	3	2	2	3	3	2	1	1	2	2	45	
104	3	4	4	4	4	4	4	4	4	4	4	4	4	4	4	4	4	4	4	4	79	
105	2	1	2	1	2	3	1	1	2	1	1	1	1	2	3	2	2	2	3	1	35	
106	5	3	2	2	2	1	2	2	2	2	1	2	1	2	1	1	1	2	1	1	36	
107	3	2	2	2	2	2	3	4	2	2	2	2	3	2	2	1	2	1	1	2	41	
108	1	3	1	3	1	3	3	1	2	1	3	2	2	3	1	1	1	1	1	1	35	
109	3	3	3	3	3	3	2	2	2	2	2	1	1	2	2	2	2	1	1	3	43	
110	5	4	3	3	2	4	4	4	3	4	3	4	4	3	3	3	3	3	2	4	68	
111	5	3	4	4	2	4	2	4	2	1	5	2	1	1	2	2	5	4	1	4	58	
112	5	4	4	4	4	3	3	3	3	2	3	4	2	3	3	3	4	3	2	3	65	
113	4	3	3	3	4	4	4	4	4	3	3	3	1	3	3	3	3	3	1	1	60	
114	4	4	1	1	2	2	3	3	2	3	3	5	2	1	1	2	3	3	3	2	50	
115	5	5	2	1	1	1	2	2	3	2	1	2	2	2	5	3	2	2	2	4	49	
116	1	1	1	1	1	1	1	1	1	1	1	1	1	1	3	3	3	3	2	5	33	
117	4	3	2	2	2	1	3	3	3	2	3	3	2	3	2	2	3	3	1	3	50	
118	3	2	3	2	3	3	2	3	3	4	3	4	4	2	5	4	4	4	4	4	66	
119	4	5	4	3	3	3	4	4	4	3	3	4	2	3	4	2	4	3	2	2	66	
120	1	5	4	1	3	5	4	5	5	2	5	5	4	4	1	1	1	1	1	1	59	
121	3	4	4	4	3	3	4	4	4	3	4	3	3	2	3	3	4	4	4	3	69	
122	5	2	2	2	2	3	2	2	2	1	2	2	2	2	4	4	3	4	2	4	52	
123	3	3	4	3	3	2	1	2	3	2	1	2	2	2	1	1	1	1	1	1	39	
124	4	4	4	3	1	2	4	4	3	3	3	3	2	3	4	3	4	3	3	2	62	
125	4	3	2	2	2	3	3	2	3	3	2	2	2	2	2	2	2	2	2	1	46	
126	5	4	5	3	4	5	5	5	5	4	4	3	2	3	3	4	4	4	4	4	80	
127	4	3	2	2	2	2	2	2	3	1	3	3	2	5	4	3	4	4	3	5	59	
128	5	3	3	4	4	3	5	4	5	4	5	5	4	4	3	4	4	3	5	3	80	
129	4	4	4	4	3	4	5	3	3	4	4	4	4	4	4	4	4	4	4	3	77	
130	5	3	3	3	3	3	2	3	3	3	3	2	3	2	3	3	3	3	3	5	61	
131	5	5	1	2	2	2	2	5	5	3	4	4	4	1	2	2	2	2	2	1	58	
132	3	3	4	2	2	1	2	3	2	3	3	3	2	1	3	4	1	1	1	2	47	
133	4	4	3	4	4	3	5	5	5	5	5	4	4	4	5	4	5	4	5	5	87	
134	4	3	3	2	3	1	1	2	3	3	2	2	3	3	2	1	1	2	2	4	45	
135	3	4	4	4	4	4	4	4	4	4	4	4	4	4	4	4	4	4	4	4	79	
136	2	1	2	2	1	2	3	1	1	2	1	1	1	2	3	2	2	2	3	1	35	
137	5	3	2	2	2	1	2	2	2	2	1	2	1	2	1	1	1	2	1	1	36	
138	3	2	2	2	2	2	3	4	2	2	2	3	2	2	1	2	1	1	1	2	41	
139	1	3	1	3	1	3	3	1	2	1	3	2	2	3	1	1	1	1	1	1	35	
140	3	3	3	3	3	3	2	2	2	2	2	1	1	2	2	2	2	1	1	3	43	
141	5	4	3	3	2	4	4	4	3	4	3	4	4	3	3	3	3	3	2	4	68	
142	5	3	4	4	2	4	2	4	2	1	5	2	1	1	2	2	5	4	1	4	58	
143	5	4	4	4	4	3	3	3	3	2	3	4	2	3	3	3	4	3	2	3	65	
144	4	3	3	3	4	4	4	4	4	3	3	3	1	3	3	3	3	3	1	1	60	
145	4	4	1	1	2	2	3	3	2	3	3	5	2	1	1	2	3	3	3	2	50	
146	5	5	2	1	1	1	2	2	3	2	1	2	2	2	5	3	2	2	2	4	49	
147	1	1	1	1	1	1	1	1	1	1	1	1	1	1	3	3	3	3	2	5	33	
148	4	3	2	2	2	1	3	3	3	2	3	3	2	3	2	2	3	3	1	3	50	
149	3	2	3	2	3	3	2	3	3	4	3	4	4	2	5	4	4	4	4	4	66	
150	4	5	4	3	3	3	4	4	4	3	3	4	2	3	4	2	4	3	2	2	66	
151	1	5	4	1	3	5	4	5	5	2	5	5	4	4	1	1	1	1	1	1	59	
152	3	4	4	4	3	3	4	4	4	3	4	3	3	2	3	3	4	4	4	3	69	
153	5	2	2	2	2	3	2	2	2	1	2	2	2	2	4	4	3	4	2	4	52	
154	3	3	4	3	3	2	1	2	3	2	1	2	2	2	1	1	1	1	1	1	39	
155	4	4	4	3	1	2	4	4	3	3	3	3	2	3	4	3	4	3	3	2	62	
156	4	3	2	2	2	3	3	2	3	3	2	2	2	2	2	2	2	2	2	1	46	
157	5	4	5	3	4	5	5	5	5	4	4	3	2	3	3	4	4	4	4	4	80	
158	4	3	2	2	2	2	2	2	3	1	3	3	2	5	4	3	4	4	3	5	59	
159	5	3	3	4	4	3	5	4	5	4	5	5	4	4	3	4	4	3	5	3	80	
160	4	4	4	4	3	4	5	3	3	4	4	4	4	4	4	4	4	4	4	3	77	
161	5	3	3	3	3	2	3	3	3	3	3	2	3	2	3	3	3	3	3	5	61	
162	5	5	1	2	2	2	2	5	5	3	4	4	4	1	2	2	2	2	2	1	58	
163	3	3	4	2	3	1	2	3	2	3	3	3	2	1	3	4	1	1	1	2	47	
164	4	4	3	4																		

171	3	3	3	3	3	3	2	2	2	2	2	1	1	2	2	2	2	1	1	3	43
172	5	4	3	3	2	4	4	4	3	4	3	4	4	3	3	3	3	3	2	4	68
173	5	3	4	4	2	4	2	4	2	1	5	2	1	1	2	2	5	4	1	4	58
174	5	4	4	4	4	3	3	3	3	2	3	4	2	3	3	3	4	3	2	3	65
175	4	3	3	3	4	4	4	4	4	3	3	3	1	3	3	3	3	3	1	1	60
176	4	4	1	1	2	2	3	3	2	3	3	5	2	1	1	2	3	3	3	2	50
177	5	5	2	1	1	1	2	2	3	2	1	2	2	2	2	5	3	2	2	2	49
178	1	1	1	1	1	1	1	1	1	1	1	1	1	1	3	3	3	3	2	5	33
179	4	3	2	2	2	1	3	3	3	2	3	3	2	3	2	2	3	3	1	3	50
180	3	2	3	2	3	3	2	3	3	4	3	4	4	2	5	4	4	4	4	4	66
181	4	5	4	3	3	3	4	4	4	3	3	4	2	3	4	2	4	3	2	2	66
182	1	5	4	1	3	5	4	5	5	2	5	5	4	4	1	1	1	1	1	1	59
183	3	4	4	4	3	3	4	4	4	3	4	3	3	2	3	3	4	4	4	3	69
184	5	2	2	2	2	3	2	2	2	1	2	2	2	2	4	4	3	4	2	4	52
185	3	3	4	3	3	2	1	2	3	2	1	2	2	2	1	1	1	1	1	1	39
186	4	4	4	3	1	2	4	4	3	3	3	3	2	3	4	3	4	3	3	2	62
187	4	3	2	2	2	3	3	2	3	3	2	2	2	2	2	2	2	2	2	1	46
188	5	4	5	3	4	5	5	5	5	4	4	3	2	3	3	4	4	4	4	4	80
189	4	3	2	2	2	2	2	2	3	1	3	3	2	5	4	3	4	4	3	5	59
190	5	3	3	4	4	3	5	4	5	4	5	5	4	4	3	4	4	3	5	3	80
191	4	4	4	4	3	4	5	3	3	4	4	4	4	4	4	4	4	4	4	3	77
192	5	3	3	3	3	3	2	3	3	3	3	2	3	2	3	3	3	3	3	5	61
193	5	5	1	2	2	2	2	5	5	3	4	4	4	4	1	2	2	2	2	1	58
194	3	3	4	2	3	1	2	3	2	3	3	3	2	1	3	4	1	1	1	2	47
195	4	4	3	4	4	3	5	5	5	5	5	4	4	4	5	4	5	4	5	5	87
196	4	3	3	2	2	3	1	1	2	3	3	2	2	3	3	2	1	1	2	2	45
197	3	4	4	4	4	4	4	4	4	4	4	4	4	4	4	4	4	4	4	4	79
198	2	1	2	2	1	2	3	1	1	2	1	1	1	2	3	2	2	2	3	1	35
199	5	3	2	2	2	1	2	2	2	2	1	2	1	2	1	1	1	1	1	1	36
200	3	2	2	2	2	2	3	4	2	2	2	3	2	2	1	2	1	1	1	2	41
201	1	3	1	3	1	3	3	1	2	1	3	2	2	3	1	1	1	1	1	1	35
202	3	3	3	3	3	3	2	2	2	2	2	1	1	2	2	2	2	1	1	3	43
203	5	4	3	3	2	4	4	4	3	4	3	4	4	3	3	3	3	3	2	4	68
204	5	3	4	4	2	4	2	4	2	1	5	2	1	1	2	2	5	4	1	4	58
205	5	4	4	4	4	3	3	3	2	3	3	4	2	3	3	3	4	3	2	3	65
206	4	3	3	3	4	4	4	4	4	3	3	3	1	3	3	3	3	3	1	1	60
207	4	4	1	1	2	2	3	3	2	3	3	5	2	1	1	2	3	3	3	2	50
208	5	5	2	1	1	1	2	2	3	2	1	2	2	2	5	3	2	2	2	4	49
209	1	1	1	1	1	1	1	1	1	1	1	1	1	1	3	3	3	3	2	5	33
210	4	3	2	2	2	1	3	3	3	2	3	3	2	3	2	2	3	3	1	3	50
211	3	2	3	2	3	3	2	3	3	4	3	4	4	2	5	4	4	4	4	4	66
212	4	5	4	3	3	3	4	4	4	3	3	4	2	3	4	2	4	3	2	2	66
213	1	5	4	1	3	5	4	5	5	2	5	5	4	4	1	1	1	1	1	1	59
214	3	4	4	4	3	3	4	4	4	3	4	3	3	2	3	3	4	4	4	3	69
215	5	2	2	2	2	3	2	2	2	1	2	2	2	2	4	4	3	4	2	4	52
216	3	3	4	3	3	2	1	2	3	2	1	2	2	2	1	1	1	1	1	1	39
217	4	4	4	3	1	2	4	4	3	3	3	3	2	3	4	3	4	3	3	2	62
218	4	3	2	2	2	3	3	2	3	3	2	2	2	2	2	2	2	2	2	1	46
219	5	4	5	3	4	5	5	5	5	4	4	3	2	3	3	4	4	4	4	4	80
220	4	3	2	2	2	2	2	2	3	1	3	3	2	5	4	3	4	4	3	5	59
221	5	3	3	4	4	3	5	4	5	4	5	5	4	4	3	4	4	3	5	3	80
222	4	4	4	4	3	4	5	3	3	4	4	4	4	4	4	4	4	4	4	3	77
223	5	3	3	3	3	2	3	3	3	3	2	3	2	3	3	3	3	3	3	5	61
224	5	5	1	2	2	2	2	5	5	3	4	4	4	4	1	2	2	2	2	1	58
225	3	3	4	2	3	1	2	3	2	3	3	3	2	1	3	4	1	1	1	2	47
226	4	4	3	4	4	3	5	5	5	5	5	4	4	4	5	4	5	4	5	5	87
227	4	3	3	2	2	3	1	1	2	3	3	2	2	3	3	2	1	1	2	2	45
228	3	4	4	4	4	4	4	4	4	4	4	4	4	4	4	4	4	4	4	4	79
229	2	1	2	2	1	2	3	1	1	2	1	1	1	2	3	2	2	2	3	1	35
230	5	3	2	2	2	1	2	2	2	2	1	2	1	2	1	1	1	1	1	1	36
231	3	2	2	2	2	3	4	2	2	2	2	3	2	2	1	2	1	1	1	2	41
232	1	3	1	3	1	3	3	1	2	1	3	2	2	3	1	1	1	1	1	1	35
233	3	3	3	3	3	3	2	2	2	2	2	1	1	2	2	2	2	1	1	3	43
234	5	4	3	3	2	4	4	4	3	4	3	4	4	3	3	3	3	3	2	4	68
235	5	3	4	4	2	4	2	4	2	1	5	2	1	1	2	2	5	4	1	4	58
236	5	4	4	4	4	3	3	3	3	2	3	4	2	3	3	3	4	3	2	3	65
237	4	3	3	3	4	4	4	4	4	3	3	3	1	3	3	3	3	3	1	1	60
238	4	4	1	1	2	2	3	3	2	3	3	5	2	1	1	2	3	3	3	2	50
239	5	5	2	1	1	1	2	2	3	2	1	2	2	2	5	3	2	2	2	4	49
240	1	1	1	1	1	1	1	1	1	1	1	1	1	1	3	3	3	3	2	5	33
241	4	3	2	2	2	1	3	3	3	2	3	3	2	3	2	2	3	3	1	3	50
242	3	2	3	2	3	3	2	3	3	4	3	4	4	2	5	4	4	4	4	4	66
243	4	5	4	3	3	3	4	4	4	3	3	4	2	3	4	2	4	3	2	2	66
244	1	5	4	1	3	5	4	5	5	2	5	5	4	4	1	1	1	1	1	1	59
245	3	4	4	4	3	3	4	4	4	3	4	3	3	2	3	3	4	4	4	3	69
246	5	2	2	2	2	3	2	2	2	1	2	2	2	2	4	4	3	4	2	4	52
247	3	3	4	3	3	2	1	2	3	2	1	2	2	2	1	1	1	1	1	1	39
248	4	4	4	3	1	2	4	4	3	3	3	3	2	3	4	3	4	3	3	2	62
249	4	3	2	2	2	3	3	2	3	3	2	2	2	2	2	2	2	2	2	1	46
250	5	4	5	3	4	5	5	5	5	4	4	3	2	3	3	4	4	4	4	4	80

251	4	3	2	2	2	2	2	2	2	3	1	3	3	2	5	4	3	4	4	3	5	59
252	5	3	3	4	4	3	5	4	5	4	5	5	4	4	3	4	4	3	5	3	80	
253	4	4	4	4	3	4	5	3	3	4	4	4	4	4	4	4	4	4	4	3	77	
254	5	3	3	3	3	3	2	3	3	3	3	2	3	2	3	3	3	3	3	5	61	
255	5	5	1	2	2	2	2	5	5	3	4	4	4	4	1	2	2	2	2	1	58	
256	3	3	4	2	3	1	2	3	2	3	3	3	2	1	3	4	1	1	1	2	47	
257	4	4	3	4	4	3	5	5	5	5	5	4	4	4	5	4	5	4	5	5	87	
258	4	3	3	2	2	3	1	1	2	3	3	2	2	3	3	2	1	1	2	2	45	
259	3	4	4	4	4	4	4	4	4	4	4	4	4	4	4	4	4	4	4	4	79	
260	2	1	2	2	1	2	3	1	1	2	1	1	1	2	3	2	2	2	3	1	35	
261	5	3	2	2	2	1	2	2	2	2	1	2	1	2	1	1	1	2	1	1	36	
262	3	2	2	2	2	3	4	2	2	2	2	3	2	2	1	2	1	1	1	2	41	
263	1	3	1	3	1	3	3	1	2	1	3	2	2	3	1	1	1	1	1	1	35	
264	3	3	3	3	3	3	2	2	2	2	2	1	1	2	2	2	2	1	1	3	43	
265	5	4	3	3	2	4	4	4	3	4	3	4	3	3	3	3	3	2	4	68		
266	5	3	4	4	2	4	2	4	2	1	5	2	1	1	2	2	5	4	1	4	58	
267	5	4	4	4	4	3	3	3	3	2	3	4	2	3	3	3	4	3	2	3	65	
268	4	3	3	3	4	4	4	4	4	3	3	3	1	3	3	3	3	3	1	1	60	
269	4	4	1	1	2	2	3	3	2	3	3	5	2	1	1	2	3	3	2	50		
270	5	5	2	1	1	1	2	2	3	2	3	1	2	2	2	5	3	2	2	4	49	
271	1	1	1	1	1	1	1	1	1	1	1	1	1	1	3	3	3	3	2	5	33	
272	4	3	2	2	2	1	3	3	3	2	3	3	2	3	2	2	3	3	1	3	50	
273	3	2	3	2	3	3	2	3	2	3	4	4	2	5	4	4	4	4	4	4	66	
274	4	5	4	3	3	3	4	4	4	3	3	4	2	3	4	2	4	3	2	2	66	
275	1	5	4	1	3	5	4	5	5	2	5	5	4	4	1	1	1	1	1	1	59	
276	3	4	4	4	3	3	4	4	4	3	4	3	2	3	3	4	4	4	3	69		
277	5	2	2	2	2	3	2	2	2	1	2	2	2	2	4	4	3	4	2	4	52	
278	3	3	4	3	3	2	1	2	3	2	1	2	2	2	1	1	1	1	1	1	39	
279	4	4	4	3	1	2	4	4	3	3	3	3	2	3	4	3	4	3	3	2	62	
280	4	3	2	2	2	3	3	2	3	3	2	2	2	2	2	2	2	2	2	1	46	
281	5	4	5	3	4	5	5	5	5	4	4	3	2	3	3	4	4	4	4	4	80	
282	4	3	2	2	2	2	2	2	3	1	3	3	2	5	4	3	4	4	3	5	59	
283	5	3	3	4	4	3	5	4	5	4	5	5	4	4	3	4	4	3	5	3	80	
284	4	4	4	3	4	3	4	5	3	3	4	4	4	4	4	4	4	4	4	3	77	
285	5	3	3	3	3	3	2	3	3	3	3	2	3	2	3	3	3	3	3	5	61	
286	5	5	1	2	2	2	2	5	5	3	4	4	4	4	1	2	2	2	2	1	58	
287	3	3	4	2	3	1	2	3	2	3	3	3	2	1	3	4	1	1	1	2	47	
288	4	4	3	4	3	4	3	5	5	5	5	4	4	4	5	4	5	4	5	5	87	
289	4	3	3	2	2	3	1	1	2	3	3	2	2	3	3	2	1	1	2	2	45	
290	3	4	4	4	4	4	4	4	4	4	4	4	4	4	4	4	4	4	4	4	79	
291	2	1	2	2	1	2	3	1	1	2	1	1	1	2	3	2	2	2	3	1	35	
292	5	3	2	2	2	1	2	2	2	2	1	2	1	2	1	1	1	2	1	1	36	
293	3	2	2	2	2	2	3	4	2	2	2	3	2	2	1	2	1	1	1	2	41	
294	1	3	1	3	1	3	3	1	2	1	3	2	2	3	1	1	1	1	1	1	35	
295	3	3	3	3	3	3	2	2	2	2	2	1	1	2	2	2	2	1	1	3	43	
296	5	4	3	3	2	4	4	4	3	4	3	4	4	3	3	3	3	3	2	4	68	
297	5	3	4	4	2	4	2	4	2	1	5	2	1	1	2	2	5	4	1	4	58	
298	5	4	4	4	4	3	3	3	3	2	3	4	2	3	3	3	4	3	2	3	65	
299	4	3	3	4	4	4	4	4	4	3	3	3	1	3	3	3	3	3	1	1	60	
300	4	4	1	1	2	2	3	3	2	3	3	5	2	1	1	2	3	3	3	2	50	
301	5	5	2	1	1	1	2	2	3	2	1	2	2	2	5	3	2	2	2	4	49	
302	1	1	1	1	1	1	1	1	1	1	1	1	1	1	3	3	3	3	2	5	33	
303	4	3	2	2	2	1	3	3	3	2	3	3	2	3	2	2	3	3	1	3	50	
304	3	2	3	2	3	3	2	3	3	4	3	4	4	2	5	4	4	4	4	4	66	
305	4	5	4	3	3	3	4	4	4	3	3	4	2	3	4	2	4	3	2	2	66	
306	1	5	4	1	3	5	4	5	5	2	5	5	4	4	1	1	1	1	1	1	59	
307	3	4	4	4	3	3	4	4	4	3	4	3	3	2	3	3	4	4	4	3	69	
308	5	2	2	2	2	3	2	2	2	1	2	2	2	2	4	4	3	4	2	4	52	
309	3	3	4	3	3	2	1	2	3	2	1	2	2	2	1	1	1	1	1	1	39	
310	4	4	4	3	1	2	4	4	3	3	3	3	2	3	4	3	4	3	3	2	62	
311	4	3	2	2	2	3	3	2	3	3	2	2	2	2	2	2	2	2	2	1	46	
312	5	4	5	3	4	5	5	5	5	4	4	3	2	3	3	4	4	4	4	4	80	
313	4	3	2	2	2	2	2	2	3	1	3	3	2	5	4	3	4	4	3	5	59	
314	5	3	3	4	4	3	5	4	5	4	5	5	4	4	3	4	4	3	5	3	80	
315	4	4	4	4	3	4	5	3	3	4	4	4	4	4	4	4	4	4	4	3	77	
316	5	3	3	3	3	3	2	3	3	3	3	2	3	2	3	3	3	3	3	5	61	
317	5	5	1	2	2	2	2	5	5	3	4	4	4	4	1	2	2	2	2	1	58	
318	3	3	4	2	3	1	2	3	2	3	3	3	2	1	3	4	1	1	1	2	47	
319	4	4	3	4	4	3	5	5	5	5	5	4	4	4	5	4	5	4	5	5	87	
320	4	3	3	2	2	3	1	1	2	3	3	2	2	3	3	2	1	1	2	2	45	
321	3	4	4	4	4	4	4	4	4	4	4	4	4	4	4	4	4	4	4	4	79	
322	2	1	2	2	1	2	3	1	1	2	1	1	1	2	3	2	2	2	3	1	35	
323	5	3	2	2	2	1	2	2	2	2	1	2	1	2	1	1	1	2	1	1	36	
324	3	2	2	2	2	2	3	4	2	2	2	3	2	2	1	2	1	1	1	2	41	
325	1	3	1	3	1	3	3	1	2	1	3	2	2	3	1	1	1	1	1	1	35	

326	3	3	3	3	3	3	2	2	2	2	2	1	1	2	2	2	2	1	1	3	43
327	5	4	3	3	2	4	4	4	3	4	3	4	4	3	3	3	3	3	2	4	68
328	5	3	4	4	2	4	2	4	2	1	5	2	1	1	2	2	5	4	1	4	58
329	5	4	4	4	4	3	3	3	3	2	3	4	2	3	3	3	4	3	2	3	65
330	4	3	3	3	4	4	4	4	4	3	3	3	1	3	3	3	3	3	1	1	60
331	4	4	1	1	2	2	3	3	2	3	3	5	2	1	1	2	3	3	3	2	50
332	5	5	2	1	1	1	2	2	3	2	1	2	2	2	5	3	2	2	2	4	49
333	1	1	1	1	1	1	1	1	1	1	1	1	1	1	3	3	3	3	2	5	33
334	4	3	2	2	2	1	3	3	3	2	3	3	2	3	2	2	3	3	1	3	50
335	3	2	3	2	3	3	2	3	3	4	3	4	4	2	5	4	4	4	4	4	66
336	4	5	4	3	3	3	4	4	4	3	3	4	2	3	4	2	4	3	2	2	66
337	1	5	4	1	3	5	4	5	5	2	5	5	4	4	1	1	1	1	1	1	59
338	3	4	4	4	3	3	4	4	4	3	4	3	3	2	3	3	4	4	4	3	69
339	5	2	2	2	2	3	2	2	2	1	2	2	2	2	4	4	3	4	2	4	52
340	3	3	4	3	3	2	1	2	3	2	1	2	2	2	1	1	1	1	1	1	39
341	4	4	4	3	1	2	4	4	3	3	3	3	2	3	4	3	4	3	3	2	62
342	4	3	2	2	2	3	3	2	3	3	2	2	2	2	2	2	2	2	2	1	46
343	5	4	5	3	4	5	5	5	5	4	4	3	2	3	3	4	4	4	4	4	80
344	4	3	2	2	2	2	2	2	3	1	3	3	2	5	4	3	4	4	3	5	59
345	5	3	3	4	4	3	5	4	5	4	5	5	4	4	3	4	4	3	5	3	80
346	4	4	4	4	3	4	5	3	3	4	4	4	4	4	4	4	4	4	4	3	77
347	5	3	3	3	3	3	2	3	3	3	3	2	3	2	3	3	3	3	3	5	61
348	5	5	1	2	2	2	2	5	5	3	4	4	4	4	1	2	2	2	2	1	58
349	3	3	4	2	3	1	2	3	2	3	3	3	2	1	3	4	1	1	1	2	47
350	4	4	3	4	4	3	5	5	5	5	5	4	4	4	5	4	5	4	5	5	87
351	4	3	3	2	2	3	1	1	2	3	3	2	2	3	3	2	1	1	2	2	45
352	3	4	4	4	4	4	4	4	4	4	4	4	4	4	4	4	4	4	4	4	79
353	2	1	2	2	1	2	3	1	1	2	1	1	1	2	3	2	2	2	3	1	35
354	5	3	2	2	2	1	2	2	2	2	1	2	1	2	1	1	1	2	1	1	36
355	3	2	2	2	2	2	3	4	2	2	2	3	2	2	1	2	1	1	1	2	41
356	1	3	1	3	1	3	3	1	2	1	3	2	2	3	1	1	1	1	1	1	35
357	3	3	3	3	3	3	2	2	2	2	2	1	1	2	2	2	2	1	1	3	43
358	5	4	3	3	2	4	4	4	3	4	3	4	4	3	3	3	3	3	2	4	68
359	5	3	4	4	2	4	2	4	2	1	5	2	1	1	2	2	5	4	1	4	58
360	5	4	4	4	4	3	3	3	3	2	3	4	2	3	3	3	4	3	2	3	65
361	4	3	3	3	4	4	4	4	4	3	3	3	1	3	3	3	3	3	1	1	60
362	4	4	1	1	2	2	3	3	2	3	3	5	2	1	1	2	3	3	3	2	50
363	5	5	2	1	1	1	2	2	3	2	1	2	2	2	5	3	2	2	2	4	49
364	1	1	1	1	1	1	1	1	1	1	1	1	1	1	3	3	3	3	2	5	33
365	4	3	2	2	2	1	3	3	3	2	3	3	2	3	2	2	3	3	1	3	50

Base de datos variable 2

VARIABLE 2																	Sumatoria				
Organización de la seguridad					Seguridad pública						Liderazgo en la seguridad ciudadana										
N	it21	it22	it23	it24	it25	it26	it27	it28	it29	it30	it31	it32	it33	it34	it35	it36	it37	it38	it39	it40	V2
1	3	2	2	2	2	4	5	4	4	2	2	3	2	3	1	2	1	4	5	2	48
2	5	4	4	5	4	2	3	3	3	2	3	3	3	3	3	4	4	4	3	3	62
3	3	4	4	3	2	4	5	4	5	5	3	1	4	3	5	1	1	1	5	4	59
4	5	4	4	5	4	2	3	4	4	3	2	4	3	3	2	3	3	4	3	3	62
5	4	3	4	4	4	4	4	4	4	3	2	3	3	3	2	3	4	5	4	3	63
6	3	2	3	3	3	4	4	3	2	3	3	1	3	1	2	3	3	2	5	3	49
7	2	2	2	2	2	5	5	1	2	5	1	2	2	1	2	2	2	2	5	5	42
8	1	2	2	1	1	5	4	5	5	2	1	3	1	2	2	2	2	2	5	4	46
9	5	5	5	5	5	2	5	4	4	3	1	4	5	4	5	5	5	5	5	3	77
10	1	3	3	4	2	3	5	3	4	3	1	4	4	3	3	2	2	5	5	3	55
11	4	4	4	4	4	4	4	4	4	4	4	4	4	4	4	4	4	4	4	4	72
12	3	2	1	2	3	5	4	1	5	2	1	4	1	3	1	1	1	5	4	2	45
13	2	2	2	2	2	5	5	3	4	2	3	3	3	2	1	2	2	5	5	2	50
14	2	2	1	2	2	2	5	2	5	1	1	3	3	2	2	2	2	5	5	1	44
15	1	1	1	3	3	5	5	5	5	3	1	1	2	3	1	2	1	5	5	3	48
16	2	3	1	2	2	5	5	4	5	4	2	3	3	4	2	1	1	5	5	4	54
17	4	3	4	3	2	5	5	5	5	4	1	2	1	3	4	3	4	5	5	4	63
18	3	5	5	5	2	4	5	3	3	3	2	1	1	3	3	4	5	5	3	60	
19	3	5	3	3	3	3	3	3	3	2	3	3	3	3	3	3	3	4	3	2	56
20	3	3	3	4	3	3	5	1	5	1	1	1	1	1	1	1	1	5	5	1	43
21	4	4	4	4	4	3	5	3	4	4	3	3	5	5	4	2	3	3	5	3	68
22	2	2	2	2	2	4	4	3	3	2	2	5	2	3	1	3	2	5	4	2	49
23	1	2	1	1	2	5	5	2	3	3	1	4	3	2	1	1	1	5	5	3	43
24	3	3	3	3	3	5	5	1	5	2	1	3	3	3	2	2	3	5	5	2	55
25	4	4	4	4	4	5	5	4	5	2	1	5	5	4	3	3	2	5	5	2	69
26	3	4	3	3	3	3	4	2	3	3	2	5	4	4	3	3	3	5	4	3	60
27	5	3	3	1	2	5	5	3	5	1	1	5	3	3	1	1	3	5	5	1	55
28	3	3	4	5	4	5	5	5	5	3	5	5	4	4	4	3	4	5	5	3	76
29	2	2	3	2	2	5	5	4	5	5	1	3	2	5	1	1	2	5	5	5	55
30	2	2	2	2	1	4	4	3	4	3	1	2	4	2	2	1	2	5	4	3	46
31	4	3	4	4	2	3	3	3	5	3	3	3	4	4	3	4	3	5	3	3	63
32	3	2	2	2	2	4	5	4	4	2	2	3	2	3	1	2	1	4	5	2	48
33	5	4	4	5	4	2	3	3	3	2	3	3	3	3	3	4	4	4	3	3	62
34	3	4	3	2	4	5	4	5	5	3	1	4	3	5	1	1	1	5	4	3	59
35	5	4	4	5	4	2	3	4	4	3	2	4	3	3	2	3	3	4	3	3	62
36	4	3	4	4	4	4	4	4	4	3	2	3	3	3	2	3	4	5	4	3	63
37	3	2	3	3	3	4	3	2	3	3	1	3	1	2	3	3	2	5	3	3	49
38	2	2	2	2	2	5	5	1	2	5	1	2	2	1	2	2	2	5	5	4	42
39	1	2	2	1	1	5	4	5	5	2	1	3	1	2	2	2	2	5	4	2	46
40	5	5	5	5	5	2	5	4	4	3	1	4	5	4	5	5	5	5	3	77	
41	1	3	3	4	2	3	5	3	4	3	1	4	4	3	3	2	2	5	5	3	55
42	4	4	4	4	4	4	4	4	4	4	4	4	4	4	4	4	4	4	4	4	72
43	3	2	1	2	3	5	4	1	5	2	1	4	1	3	1	1	1	5	4	2	45
44	2	2	2	2	2	5	5	3	4	2	3	3	3	2	1	2	2	5	5	2	50
45	2	2	1	2	2	2	5	2	5	1	1	3	3	2	2	2	2	5	5	1	44
46	1	1	1	3	3	5	5	5	5	3	1	1	2	3	1	2	1	5	5	3	48
47	2	3	1	2	2	5	5	4	5	4	2	3	3	4	2	1	1	5	5	4	54
48	4	3	4	3	2	5	5	5	5	4	1	2	1	3	4	3	4	5	5	4	63
49	3	5	5	5	2	4	5	3	3	3	2	1	1	3	3	3	4	5	5	3	60
50	3	5	3	3	3	3	3	3	3	2	3	3	3	3	3	3	3	4	3	2	56
51	3	3	3	4	3	3	5	1	5	1	1	1	1	1	1	1	1	5	5	1	43
52	4	4	4	4	3	5	3	4	4	3	3	5	5	4	2	3	3	5	3	3	68
53	2	2	2	2	2	4	4	3	3	2	2	5	2	3	1	3	2	5	4	2	49
54	1	2	1	1	2	5	5	2	3	3	1	4	3	2	1	1	1	5	5	3	43
55	3	3	3	3	3	5	5	1	5	2	1	3	3	3	2	2	3	5	5	2	55
56	4	4	4	4	4	5	5	4	5	2	1	5	5	4	3	3	2	5	5	2	69
57	3	4	3	3	3	3	4	2	3	3	2	5	4	4	3	3	3	5	4	3	60
58	5	3	3	1	2	5	5	3	5	1	1	5	3	3	1	1	3	5	5	1	55
59	3	3	4	5	4	5	5	5	5	3	5	5	4	4	4	3	4	5	5	3	76
60	2	2	3	2	2	5	5	4	5	5	1	3	2	5	1	1	2	5	5	5	55
61	2	2	2	2	1	4	4	3	4	3	1	2	4	2	2	1	2	5	4	3	46
62	4	3	4	4	2	3	3	3	5	3	3	3	4	4	3	4	3	5	3	3	63
63	3	2	2	2	2	4	5	4	4	2	2	3	2	3	1	2	1	4	5	2	48
64	5	4	4	5	4	2	3	3	3	3	2	3	3	3	3	4	4	4	3	3	62
65	3	4	3	2	4	5	4	5	5	3	1	4	3	5	1	1	1	5	4	3	59
66	5	4	4	5	4	2	3	4	4	3	2	4	3	3	2	3	3	4	3	3	62
67	4	3	4	4	4	4	4	4	4	3	2	3	3	3	2	3	4	5	4	3	63
68	3	2	3	3	3	4	3	2	3	3	1	3	1	2	3	3	2	5	3	3	49
69	2	2	2	2	2	5	5	1	2	5	1	2	2	1	2	2	2	5	5	4	42
70	1	2	2	1	1	5	4	5	5	2	1	3	1	2	2	2	2	5	4	2	46
71	5	5	5	5	5	2	5	4	4	3	1	4	5	4	5	5	5	5	5	3	77
72	1	3	3	4	2	3	5	3	4	3	1	4	4	3	3	2	2	5	5	3	55
73	4	4	4	4	4	4	4	4	4	4	4	4	4	4	4	4	4	4	4	4	72
74	3	2	1	2	3	5	4	1	5	2	1	4	1	3	1	1	1	5	4	2	45
75	2	2	2	2	2	5	5	3	4	2	3	3	3	2	1	2	2	5	5	2	50

76	2	2	1	2	2	2	5	2	5	1	1	3	3	2	2	2	2	5	5	1	44
77	1	1	1	3	3	5	5	5	5	3	1	1	2	3	1	2	1	5	5	3	48
78	2	3	1	2	2	5	5	4	5	4	2	3	3	4	2	1	1	5	5	4	54
79	4	3	4	2	2	5	5	5	5	4	1	2	1	3	4	3	4	5	5	4	63
80	3	5	5	5	2	4	5	3	3	3	2	1	1	3	3	3	4	5	5	3	60
81	3	5	3	3	3	3	3	3	3	2	3	3	3	3	3	3	3	4	3	2	56
82	3	3	3	4	3	3	5	1	5	1	1	1	1	1	1	1	1	5	5	1	43
83	4	4	4	4	3	5	3	4	4	3	3	5	5	4	2	3	3	5	3	3	68
84	2	2	2	2	2	4	4	3	3	2	2	5	2	3	1	3	2	5	4	2	49
85	1	2	1	1	2	5	5	2	3	3	1	4	3	2	1	1	1	5	5	3	43
86	3	3	3	3	3	5	5	1	5	2	1	3	3	3	2	2	3	5	5	2	55
87	4	4	4	4	4	5	5	4	5	2	1	5	5	4	3	3	2	5	5	2	69
88	3	4	3	3	3	3	4	2	3	3	2	5	4	4	3	3	3	5	4	3	60
89	5	3	3	1	2	5	5	3	5	1	1	5	3	3	1	1	3	5	5	1	55
90	3	3	4	5	4	5	5	5	5	3	5	5	4	4	4	3	4	5	5	3	76
91	2	2	3	2	2	5	5	4	5	5	1	3	2	5	1	1	2	5	5	5	55
92	2	2	2	2	1	4	4	3	4	2	1	2	4	2	2	1	2	5	4	3	46
93	4	3	4	4	2	3	3	3	5	3	3	3	4	4	3	4	3	5	3	3	63
94	3	2	2	2	2	4	5	4	4	2	2	3	2	3	1	2	1	4	5	2	48
95	5	4	4	5	4	2	3	3	3	3	2	3	3	3	3	4	4	4	3	3	62
96	3	4	3	2	4	5	4	5	5	3	1	4	3	5	1	1	1	5	4	3	59
97	5	4	4	5	4	2	3	4	4	3	2	4	3	3	2	3	3	4	3	3	62
98	4	3	4	4	4	4	4	4	4	3	2	3	3	3	2	3	4	5	4	3	63
99	3	2	3	3	3	4	3	2	3	1	3	1	2	3	3	2	5	3	3	49	
100	2	2	2	2	2	5	5	1	2	5	1	2	2	1	2	2	2	5	5	5	42
101	1	2	2	1	1	5	4	5	5	2	1	3	1	2	2	2	2	5	4	2	46
102	5	5	5	5	5	2	5	4	4	3	1	4	5	4	5	5	5	5	5	3	77
103	1	3	3	4	2	3	5	3	4	3	1	4	4	3	3	2	2	5	5	3	55
104	4	4	4	4	4	4	4	4	4	4	4	4	4	4	4	4	4	4	4	4	72
105	3	2	1	2	3	5	4	1	5	2	1	4	1	3	1	1	1	5	4	2	45
106	2	2	2	2	2	5	5	3	4	2	3	3	3	2	1	2	2	5	5	2	50
107	2	2	1	2	2	5	2	5	1	1	3	3	3	2	2	2	2	5	5	1	44
108	1	1	1	3	3	5	5	5	5	3	1	1	2	3	1	2	1	5	5	3	48
109	2	3	1	2	2	5	5	4	5	4	2	3	3	4	2	1	1	5	5	4	54
110	4	3	4	3	2	5	5	5	5	4	1	2	1	3	4	3	4	5	5	4	63
111	3	5	5	2	4	5	3	3	3	2	1	1	3	3	3	4	5	5	3	60	
112	3	5	3	3	3	3	3	3	3	2	3	3	3	3	3	3	4	3	2	56	
113	3	3	3	4	3	3	5	1	5	1	1	1	1	1	1	1	5	5	1	43	
114	4	4	4	4	3	5	3	4	4	3	3	5	5	4	2	3	3	5	3	3	68
115	2	2	2	2	2	4	4	3	3	2	2	5	2	3	1	3	2	5	4	2	49
116	1	2	1	1	2	5	5	2	3	3	1	4	3	2	1	1	1	5	5	3	43
117	3	3	3	3	3	5	5	1	5	2	1	3	3	3	2	2	3	5	5	2	55
118	4	4	4	4	4	5	5	4	5	2	1	5	5	4	3	3	2	5	5	2	69
119	3	4	3	3	3	3	4	2	3	3	2	5	4	4	3	3	3	5	4	3	60
120	5	3	3	1	2	5	5	3	5	1	1	5	3	3	1	1	3	5	5	1	55
121	3	3	4	5	4	5	5	5	5	3	5	5	4	4	4	3	4	5	5	3	76
122	2	2	3	2	2	5	5	4	5	5	1	3	2	5	1	1	2	5	5	5	55
123	2	2	2	2	1	4	4	3	4	3	1	2	4	2	2	1	2	5	4	3	46
124	4	3	4	4	2	3	3	3	5	3	3	3	4	4	3	4	3	5	3	3	63
125	3	2	2	2	2	4	5	4	4	2	2	3	2	3	1	2	1	4	5	2	48
126	5	4	4	5	4	2	3	3	3	3	2	3	3	3	3	4	4	4	3	3	62
127	3	4	3	2	4	5	4	5	5	3	1	4	3	5	1	1	1	5	4	3	59
128	5	4	4	5	4	2	3	4	4	3	2	4	3	3	2	3	3	4	3	3	62
129	4	3	4	4	4	4	4	4	4	3	2	3	3	3	2	3	4	5	4	3	63
130	3	3	3	3	3	3	3	2	3	3	1	3	1	2	3	3	2	5	3	3	49
131	2	2	2	2	2	5	5	1	2	5	1	2	2	1	2	2	2	5	5	5	42
132	1	2	2	1	1	5	4	5	5	2	1	3	1	2	2	2	2	5	4	2	46
133	5	5	5	5	5	2	5	4	4	3	1	4	5	4	5	5	5	5	5	3	77
134	1	3	3	4	2	3	5	3	4	3	1	4	4	3	3	2	2	5	5	3	55
135	4	4	4	4	4	4	4	4	4	4	4	4	4	4	4	4	4	4	4	4	72
136	3	2	1	2	3	5	4	1	5	2	1	4	1	3	1	1	1	5	4	2	45
137	2	2	2	2	2	5	5	3	4	2	3	3	3	2	1	2	2	5	5	2	50
138	2	2	1	2	2	2	5	2	5	1	1	3	3	2	2	2	2	5	5	1	44
139	1	1	1	3	3	5	5	5	5	3	1	1	2	3	1	2	1	5	5	3	48
140	2	3	1	2	2	5	5	4	5	4	2	3	3	4	2	1	1	5	5	4	54
141	4	3	4	3	2	5	5	5	5	4	1	2	1	3	4	3	4	5	5	4	63
142	3	5	5	5	2	4	5	3	3	3	2	1	1	3	3	4	5	5	3	60	
143	3	5	3	3	3	3	3	3	3	2	3	3	3	3	3	3	4	3	2	56	
144	3	3	3	4	3	3	5	1	5	1	1	1	1	1	1	1	1	5	5	1	43
145	4	4	4	4	3	5	3	4	4	3	3	5	5	4	2	3	3	5	3	3	68
146	2	2	2	2	2	4	4	3	3	2	2	5	2	3	1	3	2	5	4	2	49
147	1	2	1	1	2	5	5	2	3	3	1	4	3	2	1	1	1	5	5	3	43
148	3	3	3	3	3	5	5	1	5	2	1	3	3	3	2	2	3	5	5	2	55
149	4	4	4	4	4	5	5	4	5	2	1	5	5	4	3	3	2	5	5	2	69
150	3	4	3	3	3	3	4	2	3	3	2	5	4	4	3	3	3	5	4	3	60
151	5	3	3	1	2	5	5	3	5	1	1	5	3	3	1	1	3	5	5	1	55
152	3	3	4	5	4	5	5	5	5	3	5	5	4	4	4	3	4	5	5	3	76
153	2	2	3	2	2	5	5	4	5	5	1	3	2	5	1	1	2	5	5	5	55
154	2	2	2	2	1	4	4	3	4	3	1	2	4	2	2	1	2	5	4	3	46
155	4	3	4	4	2	3	3	3	5	3	3	3	4	4	3	4	3	5	3	3	63
156	3	2	2	2	2	4	5	4	4	2	2	3	2	3	1	2	1	4	5	2	48
157	5	4	4	5	4	2	3	3	3	3	2	3	3	3	3	4	4	4	3	3	62
158	3	4	3	2	4	5	4	5	5	3	1	4	3	5	1	1	1	5	4	3	59
159	5	4	4	5	4	2	3	4	4	3	2	4	3	3	2	3	3	4	3	3	62
160	4	3	4	4	4	4	4	4	4	3	2	3	3	3	2	3	4	5	4	3	63
161	3	2	3	3	3	4	3	2	3	3	1	3	1	2	3	3	2	5	3	3	49
162	2	2	2	2	2	5	5	1	2	5	1	2	2	1	2	2	2	5	5	5	42
163	1	2	2	1	1	5	4	5	5	2	1	3	1	2	2	2	2	5	4	2	46
164	5	5	5	5	5	2	5	4	4	3	1	4	5								

171	2	3	1	2	2	5	5	4	5	4	2	3	3	4	2	1	1	5	5	4	54
172	4	3	4	3	2	5	5	5	5	4	1	2	1	3	4	3	4	5	5	4	63
173	3	5	5	5	2	4	5	3	3	3	2	1	1	3	3	3	4	5	5	3	60
174	3	5	3	3	3	3	3	3	3	2	3	3	3	3	3	3	3	4	3	2	56
175	3	3	3	4	3	3	5	1	5	1	1	1	1	1	1	1	1	5	5	1	43
176	4	4	4	4	3	5	3	4	4	3	3	5	5	4	2	3	3	5	3	3	68
177	2	2	2	2	4	4	4	3	2	2	5	2	3	1	3	2	5	4	2	49	
178	1	2	1	1	2	5	5	2	3	3	1	4	3	2	1	1	1	5	5	3	43
179	3	3	3	3	3	5	5	1	5	2	1	3	3	3	2	2	3	5	5	2	55
180	4	4	4	4	4	5	5	4	5	2	1	5	5	4	3	3	2	5	5	2	69
181	3	4	3	3	3	3	4	2	3	3	2	5	4	4	3	3	3	5	4	3	60
182	5	3	3	1	2	5	5	3	5	1	1	5	3	3	1	1	3	5	5	1	55
183	3	3	4	5	4	5	5	5	5	3	5	5	4	4	4	3	4	5	5	3	76
184	2	2	3	2	2	5	5	4	5	5	1	3	2	5	1	1	2	5	5	5	55
185	2	2	2	2	1	4	4	3	4	3	1	2	4	2	2	1	2	5	4	3	46
186	4	3	4	4	2	3	3	3	5	3	3	3	4	4	3	4	3	5	3	3	63
187	3	2	2	2	2	4	5	4	4	2	2	3	2	3	1	2	1	4	5	2	48
188	5	4	4	5	4	2	3	3	3	3	2	3	3	3	3	4	4	4	3	3	62
189	3	4	3	2	4	5	4	5	5	3	1	4	3	5	1	1	1	5	4	3	59
190	5	4	4	5	4	2	3	4	4	3	2	4	3	3	2	3	3	4	3	3	62
191	4	3	4	4	4	4	4	4	4	3	2	3	3	3	2	3	4	5	4	3	63
192	3	2	3	3	3	4	3	2	3	3	1	3	1	2	3	3	2	5	3	3	49
193	2	2	2	2	2	5	5	1	2	5	1	2	2	1	2	2	2	5	5	5	42
194	1	2	2	1	1	5	4	5	5	2	1	3	1	2	2	2	2	5	4	2	46
195	5	5	5	5	5	2	5	4	4	3	1	4	5	4	5	5	5	5	5	3	77
196	1	3	3	4	2	3	5	3	4	3	1	4	4	3	3	2	2	5	5	3	55
197	4	4	4	4	4	4	4	4	4	4	4	4	4	4	4	4	4	4	4	4	72
198	3	2	1	2	3	5	4	1	5	2	1	4	1	3	1	1	1	5	4	2	45
199	2	2	2	2	2	5	5	3	4	2	3	3	3	2	1	2	2	5	5	2	50
200	2	2	1	2	2	2	5	2	5	1	1	3	3	2	2	2	2	5	5	1	44
201	1	1	1	3	3	5	5	5	5	3	1	1	2	3	1	2	1	5	5	3	48
202	2	3	1	2	2	5	5	4	5	4	2	3	3	4	2	1	1	5	5	4	54
203	4	3	4	3	2	5	5	5	5	4	1	2	1	3	4	3	4	5	5	4	63
204	3	5	5	5	2	4	5	3	3	3	2	1	1	3	3	3	4	5	5	3	60
205	3	5	3	3	3	3	3	3	3	2	3	3	3	3	3	3	4	3	2	56	
206	3	3	3	4	3	3	5	1	5	1	1	1	1	1	1	1	1	5	5	1	43
207	4	4	4	4	3	5	3	4	4	3	3	5	5	4	2	3	3	5	3	3	68
208	2	2	2	2	2	4	4	3	3	2	2	5	2	3	1	3	2	5	4	2	49
209	1	2	1	1	2	5	5	2	3	3	1	4	3	2	1	1	1	5	5	3	43
210	3	3	3	3	3	5	5	1	5	2	1	3	3	3	2	2	3	5	5	2	55
211	4	4	4	4	4	5	5	4	5	2	1	5	5	4	3	3	2	5	5	2	69
212	3	4	3	3	3	3	4	2	3	3	2	5	4	4	3	3	3	5	4	3	60
213	5	3	3	1	2	5	5	3	5	1	1	5	3	3	1	1	3	5	5	1	55
214	3	3	4	5	4	5	5	5	5	3	5	5	4	4	4	3	4	5	5	3	76
215	2	2	3	2	2	5	5	4	5	5	1	3	2	5	1	1	2	5	5	5	55
216	2	2	2	2	1	4	4	3	4	3	1	2	4	2	2	1	2	5	4	3	46
217	4	3	4	4	2	3	3	3	5	3	3	3	4	4	3	4	3	5	3	3	63
218	3	2	2	2	4	5	4	4	2	2	3	2	3	1	2	1	4	5	2	48	
219	5	4	4	5	4	2	3	3	3	3	2	3	3	3	3	4	4	4	3	3	62
220	3	4	3	2	4	5	4	5	5	3	1	4	3	5	1	1	1	5	4	3	59
221	5	4	4	5	4	2	3	4	4	3	2	4	3	3	2	3	3	4	3	3	62
222	4	3	4	4	4	4	4	4	4	3	2	3	3	3	2	3	4	5	4	3	63
223	3	2	3	3	3	4	3	2	3	3	1	3	1	2	3	3	2	5	3	3	49
224	2	2	2	2	2	5	5	1	2	5	1	2	2	1	2	2	2	5	5	2	42
225	1	2	2	1	1	5	4	5	5	2	1	3	1	2	2	2	2	5	4	2	46
226	5	5	5	5	5	2	5	4	4	3	1	4	5	4	5	5	5	5	5	3	77
227	1	3	3	4	2	3	5	3	4	3	1	4	4	3	3	2	2	5	5	3	55
228	4	4	4	4	4	4	4	4	4	4	4	4	4	4	4	4	4	4	4	4	72
229	3	2	1	2	3	5	4	1	5	2	1	4	1	3	1	1	1	5	4	2	45
230	2	2	2	2	2	5	5	3	4	2	3	3	3	2	1	2	2	5	5	2	50
231	2	2	1	2	2	2	5	2	5	1	1	3	3	2	2	2	2	5	5	1	44
232	1	1	1	3	3	5	5	5	5	3	1	1	2	3	1	2	1	5	5	3	48
233	2	3	1	2	2	5	5	4	5	4	2	3	3	4	2	1	1	5	5	4	54
234	4	3	4	3	2	5	5	5	5	4	1	2	1	3	4	3	4	5	5	4	63
235	3	5	5	5	2	4	5	3	3	3	2	1	1	3	3	3	4	5	5	3	60
236	3	5	3	3	3	3	3	3	3	2	3	3	3	3	3	3	4	3	2	56	
237	3	3	3	3	3	3	5	1	5	1	1	1	1	1	1	1	1	5	5	1	43
238	4	4	4	4	3	5	3	4	4	3	3	5	5	4	2	3	3	5	3	3	68
239	2	2	2	2	2	4	4	3	3	2	2	5	2	3	1	3	2	5	4	2	49
240	1	2	1	1	2	5	5	2	3	3	1	4	3	2	1	1	1	5	5	3	43
241	3	3	3	3	3	5	5	1	5	2	1	3	3	3	2	2	3	5	5	2	55
242	4	4	4	4	4	5	5	4	5	2	1	5	5	4	3	3	2	5	5	2	69
243	3	4	3	3	3	3	4	2	3	3	2	5	4	4	3	3	3	5	4	3	60
244	5	3	3	1	2	5	5	3	5	1	1	5	3	3	1	1	3	5	5	1	55
245	3	3	4	5	4	5	5	5	5	3	5	5	4	4	4	3	4	5	5	3	76
246	2	2	3	2	2	5	5	4	5	5	1	3	2	5	1	1	2	5	5	5	55
247	2	2	2	2	1	4	4	3	4	3	1	2	4	2	2	1	2	5	4	3	46
248	4	3	4	4	2	3	3	3	5	3	3	3	4	4	3	4	3	5	3	3	63
249	3	2	2	2	2	4	5	4	4	2	2	3	2	3	1	2	1	4	5	2	48
250	5	4	4	5	4	2	3	3	3	3	2	3	3	3	3	4	4	4	3	3	62

251	3	4	3	2	4	5	4	5	5	3	1	4	3	5	1	1	1	5	4	3	59	
252	5	4	4	5	4	2	3	4	4	3	2	4	3	3	2	3	3	4	3	3	62	
253	4	3	4	4	4	4	4	4	4	3	2	3	3	3	2	3	4	5	4	3	63	
254	3	2	3	3	3	4	3	2	3	3	1	3	1	2	3	3	2	5	3	3	49	
255	2	2	2	2	2	2	5	5	1	2	5	1	2	2	1	2	2	2	2	5	42	
256	1	2	2	1	1	5	4	5	5	2	1	3	1	2	2	2	2	5	4	2	46	
257	5	5	5	5	5	2	5	4	4	3	1	4	5	4	5	5	5	5	5	3	77	
258	1	3	3	4	2	3	5	3	4	3	1	4	4	3	3	2	2	5	5	3	55	
259	4	4	4	4	4	4	4	4	4	4	4	4	4	4	4	4	4	4	4	4	72	
260	3	2	1	2	3	5	4	1	5	2	1	4	1	3	1	1	1	5	4	2	45	
261	2	2	2	2	2	5	5	3	4	2	3	3	3	2	1	2	2	5	5	2	50	
262	2	2	1	2	2	2	5	2	5	1	1	3	3	2	2	2	2	5	5	1	44	
263	1	1	1	3	3	5	5	5	5	3	1	1	2	3	1	2	1	5	5	3	48	
264	2	3	1	2	2	5	5	4	5	4	2	3	3	4	2	1	1	5	5	4	54	
265	4	3	4	3	2	5	5	5	5	4	1	2	1	3	4	3	4	5	5	4	63	
266	3	5	5	5	2	4	5	3	3	3	2	1	1	3	3	3	4	5	5	3	60	
267	3	5	3	3	3	3	3	3	3	2	3	3	3	3	3	3	3	4	3	2	56	
268	3	3	3	4	3	3	5	1	5	1	1	1	1	1	1	1	1	5	5	1	43	
269	4	4	4	4	3	5	3	4	4	3	3	5	5	4	2	3	3	5	3	3	68	
270	2	2	2	2	2	4	4	3	3	2	2	5	2	3	1	3	2	5	4	2	49	
271	1	2	1	1	2	5	5	2	3	3	1	4	3	2	1	1	1	5	5	3	43	
272	3	3	3	3	3	5	5	1	5	2	1	3	3	3	2	2	3	5	5	2	55	
273	4	4	4	4	4	5	5	5	4	5	2	1	5	5	4	3	3	2	5	2	69	
274	3	4	3	3	3	3	4	2	3	3	2	5	4	4	3	3	3	5	4	3	60	
275	5	3	3	1	2	5	5	3	5	1	1	5	3	3	1	1	3	5	5	1	55	
276	3	3	4	5	4	5	5	5	5	3	5	5	4	4	4	3	4	5	5	3	76	
277	2	2	3	2	2	5	5	4	5	5	1	3	2	5	1	1	2	5	5	5	55	
278	2	2	2	2	1	4	4	3	4	3	1	2	4	2	2	1	2	5	4	3	46	
279	4	3	4	4	2	3	3	3	5	3	3	3	4	4	3	4	3	5	3	3	63	
280	3	2	2	2	2	4	5	4	4	2	2	3	2	3	1	2	1	4	5	2	48	
281	5	4	4	5	4	2	3	3	3	3	2	3	3	3	3	4	4	4	3	3	62	
282	3	4	3	2	4	5	4	5	5	3	1	4	3	5	1	1	1	5	4	3	59	
283	5	4	4	5	4	2	3	4	4	3	2	4	3	3	2	3	3	4	3	3	62	
284	4	3	4	4	4	4	4	4	4	3	2	3	3	3	2	3	4	5	4	3	63	
285	3	2	3	3	3	4	3	2	3	3	1	3	1	2	3	3	2	5	3	3	49	
286	2	2	2	2	2	5	5	1	2	5	1	2	2	1	2	2	2	2	5	5	42	
287	1	2	2	1	1	5	4	5	5	2	1	3	1	2	2	2	2	5	4	2	46	
288	5	5	5	5	5	2	5	4	4	3	1	4	5	4	5	5	5	5	5	3	77	
289	1	3	3	4	2	3	5	3	4	3	1	4	4	3	3	2	2	5	5	3	55	
290	4	4	4	4	4	4	4	4	4	4	4	4	4	4	4	4	4	4	4	4	72	
291	3	2	1	2	3	5	4	1	5	2	1	4	1	3	1	1	1	5	4	2	45	
292	2	2	2	2	2	5	5	3	4	2	3	3	3	2	1	2	2	5	5	2	50	
293	2	2	1	2	2	2	5	2	5	1	1	3	3	2	2	2	2	5	5	1	44	
294	1	1	1	3	3	5	5	5	5	3	1	1	2	3	1	2	1	5	5	3	48	
295	2	3	1	2	2	5	5	4	5	4	2	3	3	4	2	1	1	5	5	4	54	
296	4	3	4	3	2	5	5	5	5	4	1	2	1	3	4	3	4	5	5	4	63	
297	3	5	5	5	2	4	5	3	3	3	2	1	1	3	3	3	4	5	5	3	60	
298	3	5	3	3	3	3	3	3	3	2	3	3	3	3	3	3	4	3	2	56		
299	3	3	3	4	3	3	5	1	5	1	1	1	1	1	1	1	1	5	5	1	43	
300	4	4	4	4	3	5	3	4	4	3	3	5	5	4	2	3	3	5	3	3	68	
301	2	2	2	2	2	4	4	3	3	2	2	5	2	3	1	3	2	5	4	2	49	
302	1	2	1	1	2	5	5	2	3	3	1	4	3	2	1	1	1	5	5	3	43	
303	3	3	3	3	3	5	5	1	5	2	1	3	3	3	2	2	3	5	5	2	55	
304	4	4	4	4	4	5	5	4	5	2	1	5	5	4	3	3	2	5	5	2	69	
305	3	4	3	3	3	3	4	2	3	3	2	5	4	4	3	3	3	5	4	3	60	
306	5	3	3	1	2	5	5	3	5	1	1	5	3	3	1	1	3	5	5	1	55	
307	3	3	4	5	4	5	5	5	5	3	5	5	4	4	3	4	5	5	3	76		
308	2	2	3	2	2	5	5	4	5	5	1	3	2	5	1	1	2	5	5	5	55	
309	2	2	2	1	4	4	3	4	3	1	2	4	2	2	1	2	5	4	3	46		
310	4	3	4	4	2	3	3	3	5	3	3	3	4	4	3	4	3	5	3	3	63	
311	3	2	2	2	2	4	5	4	4	2	2	3	2	3	1	2	1	4	5	2	48	
312	5	4	4	5	4	2	3	3	3	3	2	3	3	3	3	4	4	4	3	3	62	
313	3	4	3	2	4	5	4	5	5	3	1	4	3	5	1	1	1	5	4	3	59	
314	5	4	4	5	4	2	3	4	4	3	2	4	3	3	2	3	3	4	3	3	62	
315	4	3	4	4	4	4	4	4	4	3	2	3	3	3	2	3	4	5	4	3	63	
316	3	2	3	3	3	4	3	2	3	3	1	3	1	2	3	3	2	5	3	3	49	
317	2	2	2	2	2	5	5	1	2	5	1	2	2	1	2	2	2	5	5	5	42	
318	1	2	2	1	1	5	4	5	5	2	1	3	1	2	2	2	2	5	4	2	46	
319	5	5	5	5	5	2	5	4	4	3	1	4	5	4	5	5	5	5	5	3	77	
320	1	3	3	4	2	3	5	3	4	3	1	4	4	3	3	2	2	5	5	3	55	
321	4	4	4	4	4	4	4	4	4	4	4	4	4	4	4	4	4	4	4	4	72	
322	3	2	1	2	3	5	4	1	5	2	1	4	1	3	1	1	1	5	4	2	45	
323	2	2	2	2	2	5	5	3	4	2	3	3	3	2	1	2	2	5	5	2	50	
324	2	2	1	2	2	2	5	2	5	1	1	3	3	2	2	2	2	5	5	1	44	
325	1	1	1	1	3	3	5	5	5	5	3	1	1	2	3	1	2	1	5	5	3	48

326	2	3	1	2	2	5	5	4	5	4	2	3	3	4	2	1	1	5	5	4	54
327	4	3	4	3	2	5	5	5	5	4	1	2	1	3	4	3	4	5	5	4	63
328	3	5	5	5	2	4	5	3	3	3	2	1	1	3	3	3	4	5	5	3	60
329	3	5	3	3	3	3	3	3	3	2	3	3	3	3	3	3	4	3	2	56	
330	3	3	3	4	3	3	5	1	5	1	1	1	1	1	1	1	5	5	1	43	
331	4	4	4	4	3	5	3	4	4	3	3	5	5	4	2	3	3	5	3	3	68
332	2	2	2	2	2	4	4	3	3	2	2	5	2	3	1	3	2	5	4	2	49
333	1	2	1	1	2	5	5	2	3	3	1	4	3	2	1	1	1	5	5	3	43
334	3	3	3	3	3	5	5	1	5	2	1	3	3	3	2	2	3	5	5	2	55
335	4	4	4	4	4	5	5	4	5	2	1	5	5	4	3	3	2	5	5	2	69
336	3	4	3	3	3	3	4	2	3	3	2	5	4	4	3	3	3	5	4	3	60
337	5	3	3	1	2	5	5	3	5	1	1	5	3	3	1	1	3	5	5	1	55
338	3	3	4	5	4	5	5	5	5	3	5	5	4	4	4	3	4	5	5	3	76
339	2	2	3	2	2	5	5	4	5	5	1	3	2	5	1	1	2	5	5	5	55
340	2	2	2	2	1	4	4	3	4	3	1	2	4	2	2	1	2	5	4	3	46
341	4	3	4	4	2	3	3	3	5	3	3	3	4	4	3	4	3	5	3	3	63
342	3	2	2	2	2	4	5	4	4	2	2	3	2	3	1	2	1	4	5	2	48
343	5	4	4	5	4	2	3	3	3	3	2	3	3	3	3	4	4	4	3	3	62
344	3	4	3	2	4	5	4	5	5	3	1	4	3	5	1	1	1	5	4	3	59
345	5	4	4	5	4	2	3	4	4	3	2	4	3	3	2	3	3	4	3	3	62
346	4	3	4	4	4	4	4	4	4	3	2	3	3	3	2	3	4	5	4	3	63
347	3	2	3	3	3	4	3	2	3	3	1	3	1	2	3	3	2	5	3	3	49
348	2	2	2	2	2	5	5	1	2	5	1	2	2	1	2	2	2	5	5	42	
349	1	2	2	1	1	5	4	5	5	2	1	3	1	2	2	2	2	5	4	2	46
350	5	5	5	5	5	2	5	4	4	3	1	4	5	4	5	5	5	5	5	3	77
351	1	3	3	4	2	3	5	3	4	3	1	4	4	3	3	2	2	5	5	3	55
352	4	4	4	4	4	4	4	4	4	4	4	4	4	4	4	4	4	4	4	4	72
353	3	2	1	2	3	5	4	1	5	2	1	4	1	3	1	1	1	5	4	2	45
354	2	2	2	2	2	5	5	3	4	2	3	3	3	2	1	2	2	5	5	2	50
355	2	2	1	2	2	2	5	2	5	1	1	3	3	2	2	2	2	5	5	1	44
356	1	1	1	3	3	5	5	5	5	3	1	1	2	3	1	2	1	5	5	3	48
357	2	3	1	2	2	5	5	4	5	4	2	3	3	4	2	1	1	5	5	4	54
358	4	3	4	3	2	5	5	5	5	4	1	2	1	3	4	3	4	5	5	4	63
359	3	5	5	5	2	4	5	3	3	3	2	1	1	3	3	3	4	5	5	3	60
360	3	5	3	3	3	3	3	3	3	2	3	3	3	3	3	3	4	3	2	56	
361	3	3	3	4	3	3	5	1	5	1	1	1	1	1	1	1	5	5	1	43	
362	4	4	4	4	3	5	3	4	4	3	3	5	5	4	2	3	3	5	3	3	68
363	2	2	2	2	2	4	4	3	3	2	2	5	2	3	1	3	2	5	4	2	49
364	1	2	1	1	2	5	5	2	3	3	1	4	3	2	1	1	1	5	5	3	43
365	3	3	3	3	3	5	5	1	5	2	1	3	3	3	2	2	3	5	5	2	55