



UNIVERSIDAD CÉSAR VALLEJO

**ESCUELA DE POSGRADO
PROGRAMA ACADÉMICO DE MAESTRÍA EN GESTIÓN
PÚBLICA**

Gestión municipal y desarrollo local sostenido de la Municipalidad
Provincial de Chepén, 2021

TESIS PARA OBTENER EL GRADO ACADÉMICO DE:
Maestro en Gestión Pública

AUTOR:

Gamarra Hernandez, Willy Nidler (ORCID: [0000-0001-9730-5334](https://orcid.org/0000-0001-9730-5334))

ASESORA:

Dra. Zevallos Delgado Karen Del Pilar (ORCID: [0000-0003-2374-980X](https://orcid.org/0000-0003-2374-980X))

LÍNEA DE INVESTIGACIÓN:

Gestión de políticas públicas

LIMA – PERÚ

2021

Dedicatoria

A Dios, por su amor eterno y sus bendiciones.

Agradecimiento

A mi esposa Olga Mery Palomino Hernández, por su amor incondicional

A mis hijos Paola, Adrián, Solange, Alonso, Wilder, Mathias, por impulsar cada una de las metas en mi vida.

A mi nieta, Flavia Micaela.

A la alcaldesa María del Carmen Cubas Cáceres, por su valiosa colaboración para el desarrollo de esta investigación.

Índice de contenidos

Dedicatoria	ii
Agradecimiento	iii
Índice de contenidos	iv
Índice de tablas	v
Índice de figuras	vi
RESUMEN	vii
ABSTRACT	viii
I. INTRODUCCIÓN	1
II. MARCO TEÓRICO	4
III. METODOLOGÍA	13
3.1. Tipo y diseño de investigación	13
3.2. Variables y operacionalización	14
3.3. Población, muestra y muestreo	17
3.4. Técnicas e instrumentos de recolección de datos	17
3.5. Procedimientos	19
3.6. Método de análisis de datos	19
3.7. Aspectos éticos	19
IV. RESULTADOS	20
V. DISCUSIÓN	29
VI. CONCLUSIONES	34
VII. RECOMENDACIONES	35
REFERENCIAS	36
ANEXOS	24

Índice de tablas

Tabla 1 Nivel de gestión municipal de la Municipalidad Provincial de Chepén, 2021	19
Tabla 2 Nivel de las dimensiones de la gestión municipal de la Municipalidad Provincial de Chepén, 2021	20
Tabla 3 Nivel de desarrollo local sostenido de la Municipalidad Provincial de Chepén, 2021	21
Tabla 4 Nivel de las dimensiones del desarrollo local sostenido de la Municipalidad Provincial de Chepén, 2021	22
Tabla 5 Relación entre la gestión municipal y el desarrollo local sostenido de la Municipalidad Provincial de Chepén, 2021	23
Tabla 6 Relación entre la planificación y el desarrollo local sostenido de la Municipalidad Provincial de Chepén, 2021	24
Tabla 7 Relación entre la organización y el desarrollo local sostenido de la Municipalidad Provincial de Chepén, 2021	25
Tabla 8 Relación entre la dirección y el desarrollo local sostenido de la Municipalidad Provincial de Chepén, 2021	26
Tabla 9 Relación entre el control y el desarrollo local sostenido de la Municipalidad Provincial de Chepén, 2021	27

Índice de figuras

Figura 1. Nivel de gestión municipal	19
Figura 2. Niveles de las dimensiones de la gestión municipal	20
Figura 3. Nivel de desarrollo local sostenido	21
Figura 4. Niveles de las dimensiones del desarrollo local sostenido	22

RESUMEN

El estudio tuvo por objetivo determinar la relación entre la gestión municipal y el desarrollo local sostenido de la Municipalidad Provincial de Chepén, 2021. Para lo cual se consideró una metodología cuantitativa, básica, de diseño, no experimental, transversal y correlacional, en una población ascendió a 479 colaboradores de la Municipalidad Provincial de Chepén, cuya muestra fueron 120 colaboradores, seleccionados por muestreo no probabilístico por conveniencia. La técnica fue la encuesta, derivada en el Cuestionario de gestión municipal y Cuestionario de desarrollo local sostenido. Se obtuvo que se presentan los niveles de gestión municipal, en donde predomina el regular (48.3%), además, se presentan los niveles de desarrollo local sostenido, en donde predomina el regular (51.7%). Se concluye una correlación directa y altamente significativa ($p < 0.01$), de grado alto ($\rho = 0.878$), entre la gestión municipal y el desarrollo local sostenido, indicando que, ambas variables aumentan o disminuyen de manera proporcional, motivo por el cual se cumple la hipótesis de investigación.

Palabras clave: gestión municipal, gestión pública, desarrollo local sostenido, planificación.

ABSTRACT

The objective of the study was to determine the relationship between municipal management and sustained local development of the Provincial Municipality of Chepén, 2021. For which a quantitative, basic, non-experimental, transversal and correlational design methodology was considered, in a population of 479 collaborators of the Provincial Municipality of Chepén, whose sample was 120 collaborators, selected by non-probabilistic sampling by convenience. The technique was the survey, derived from the Municipal Management Questionnaire and the Sustained Local Development Questionnaire. It was obtained that the levels of municipal management are presented, with a predominance of regular (48.3%), in addition, the levels of sustained local development are presented, with a predominance of regular (51.7%). A direct and highly significant correlation ($p < 0.01$), of high degree ($\rho = 0.878$), is concluded between municipal management and sustained local development, indicating that both variables increase or decrease proportionally, which is why the research hypothesis is fulfilled.

Keywords: municipal management, public management, sustained local development, planning.

I. INTRODUCCIÓN

Hoy en día, a nivel global, la administración de empresas busca su ventaja en términos de avanzar en los procesos de segregación, lo cual es fundamental para los procesos de planificación en una ciudad (Arroyo, 2015). En el contexto de América, los cambios específicos se evalúan como procesos de globalización, no solo en términos económicos, sino también en términos sociales, culturales, ecológicos e intelectuales, los cuales buscan tener resultados positivos para la navegación (Fred, 2017). En el contexto nacional, se ha identificado que los gobiernos locales tienen un gran desafío para lograr el desarrollo local, no solo en términos de crecimiento económico a largo plazo, sino también en la implementación de estándares económicos urbanos para facilitar una buena cooperación intereconómica, para diferentes niveles de configuración actores (Venturo, 2017).

Además, ha habido mucha discusión sobre temas ecológicos que han afectado al medio ambiente en los últimos años. Por ejemplo, en la ciudad de Chepén, el crecimiento urbano está mal planificado; así lo demuestran las observaciones en zonas clave de la ciudad, donde la basura sólida es un estorbo en la vía pública, así como la basura de la construcción, etc. (Figuroa, 2013). De esta manera, cada tecnología debe desarrollarse como una forma de vida, porque las ciudades deben elegir las soluciones de planificación adecuadas para los agentes del cambio. Esto asegurará que su participación en el proceso de crecimiento social y económico se demuestre mediante el uso eficiente de los recursos existentes y la generación de sus propios recursos de manera sostenible (Corporación Andina de Fomento, 2015).

El municipio provincial de Chepén, se esfuerza por encontrar soluciones a problemas como transporte, gestión de infraestructura y uso de espacios verdes, saneamiento, reconstrucción, calidad de vida, aire, calidad del agua, etc. Para ello, utiliza una gobernanza responsable que monitorea el desarrollo local, que involucra a todos los organismos que participan en este impulso y la búsqueda del crecimiento local. Es decir, busca hacer un equipo, un lugar para el pueblo, la ciudadanía y el gobierno como parte del desarrollo local sustentable. Por otro

lado, se observa que algunos aspectos del problema real que vive la ciudad de Chepén tienen que ver con la urbanística.

En cuanto a la planificación institucional, se puede señalar que las actividades no se planificaron de acuerdo con la visión del desarrollo porque faltaron los planes de desarrollo. Finalmente, se encontró que el mantenimiento y seguimiento fue poco frecuente, y no hubo una dirección para el uso de herramientas de evaluación relacionadas con las actividades que se gestionaron en cada lugar.

En tal sentido, se ha formulado como problema ¿Cuál es la relación entre la gestión municipal y el desarrollo local sostenido de la Municipalidad Provincial de Chepén, 2021? Y de manera específica ¿Cuál es el nivel de la gestión municipal de la Municipalidad Provincial de Chepén, 2021? ¿Cuál es el nivel de desarrollo local sostenido de la Municipalidad Provincial de Chepén, 2021? ¿Cuál es la relación entre la planificación y el desarrollo local sostenido de la Municipalidad Provincial de Chepén, 2021? ¿Cuál es la relación entre la organización y el desarrollo local sostenido de la Municipalidad Provincial de Chepén, 2021? ¿Cuál es la relación entre la dirección y el desarrollo local sostenido de la Municipalidad Provincial de Chepén, 2021? ¿Cuál es la relación entre el control y el desarrollo local sostenido de la Municipalidad Provincial de Chepén, 2021?

Este estudio tiene su justificación por su relevancia social, porque su propósito es explicar los cambios anunciados por la administración de la ciudad de Chepén en cuanto al uso de leyes y reglamentos para fortalecer la aplicación de esta política. Asimismo, busca fortalecer la mentalidad en el día a día y asistir en la búsqueda del desarrollo de sus esferas como la economía, las humanidades, desde las metas del desarrollo interno hasta el fin de la pobreza, analfabetismo y discriminación. En la región existen pequeñas brechas que es necesario abordar para eliminarlas, como la discriminación y la aceptación de la igualdad entre las personas. Por su relevancia social, uno de los propósitos del estudio es despertar el interés de otros gobiernos locales en establecer un desarrollo sustentable, con las habilidades y personal técnico dedicado a la

comunidad, economía y bienestar y medio ambiente. Esto refuerza lo que se busca en todos los países: el desarrollo local sostenible para el desarrollo y conservación de los recursos naturales en todos sus hábitats, desde el presente hasta el futuro. Por su justificación teórica y metodológica, esta investigación es una investigación importante para otros investigadores en el campo, ayudando a desarrollar el nivel de práctica, así como a la generación de conocimiento empírico y teórico.

A su vez, se consideró como objetivo de estudio general determinar la relación entre la gestión municipal y el desarrollo local sostenido de la Municipalidad Provincial de Chepén, 2021. Mientras que los objetivos específicos son: Determinar el nivel de la gestión municipal de la Municipalidad Provincial de Chepén, 2021; determinar el nivel de desarrollo local sostenido de la Municipalidad Provincial de Chepén, 2021; establecer la relación entre la planificación y el desarrollo local sostenido de la Municipalidad Provincial de Chepén, 2021; establecer la relación entre la organización y el desarrollo local sostenido de la Municipalidad Provincial de Chepén, 2021; establecer la relación entre la dirección y el desarrollo local sostenido de la Municipalidad Provincial de Chepén, 2021; establecer la relación entre el control y el desarrollo local sostenido de la Municipalidad Provincial de Chepén, 2021.

Asimismo, las hipótesis generales son, en primer lugar, existe relación significativa entre la gestión municipal y el desarrollo local sostenido de la Municipalidad Provincial de Chepén, 2021. Además, las hipótesis específicas son existe relación significativa entre la planificación y el desarrollo local sostenido de la Municipalidad Provincial de Chepén, 2021; existe relación significativa entre la organización y el desarrollo local sostenido de la Municipalidad Provincial de Chepén, 2021; existe relación significativa entre la dirección y el desarrollo local sostenido de la Municipalidad Provincial de Chepén, 2021; existe relación significativa entre el control y el desarrollo local sostenido de la Municipalidad Provincial de Chepén, 2021.

II. MARCO TEÓRICO

A nivel nacional, Campos (2019), en su investigación sobre el desarrollo de una organización de políticas públicas como parte del Gobierno de la Ciudad de Ayacucho, que inició en 2017 y es consistente con la investigación realizada por el Centro de Ciencias Sociales y Control. El diseño fue no experimental. La conclusión general que se extrae de esta aplicación es una política amplia e inespecífica en Ayacucho, en tal sentido, al no contar con una gestión pública adecuada de parte de la municipalidad, las acciones sobre el desarrollo son escasas y no apuntan a contribuir a minimizar los problemas sociales.

Valencia (2017) buscó en su estudio determinar si la gestión municipal se relacionaba con el desarrollo local sostenible de Chavín de Huántar, en 2017. Para tal fin aplicó un estudio correlacional y su muestra fueron los empleados de la institución competente en la provincia de Chavín de Huántar. Finalmente, la relación de las variables fue verificada por Rho de Spearman, y se estableció una correlación de 0.985 y un nivel de valor de .000.

Yauri (2019) en su estudio que describe la relación entre la gobernanza urbana y el apoyo local sostenible en el estado de San Isidro en 2018, menciona la existencia de la asociación importante entre la economía de la ciudad y el desarrollo local sostenible de San Isidro, expresado por la puntuación de Spearman (sig. = .000 <0.01; Rho = .733 **). Esta gestión de la ciudad, con medidas tanto internas como externas, es fundamental para construir relaciones y trabajar en beneficio del crecimiento interno del estado de San Isidro, en 2018, posibilitando el bienestar de la ciudadanía.

A nivel internacional, Fernández (2017), cuyo propósito fue analizar cómo son las metas de la ONU según D.S. 2016-2030. Las variables estudiadas fueron: dimensión económica, institucional, social y ambiental. Donde concluyeron que en la normativa está excluida en un 46% por incumplimiento y falta de continuidad adecuada en los programas de planificación durante la acción propuesta, a fin de garantizar el desarrollo social de las comunidades.

Gaytan (2018) señala que los representantes de cada comunidad deben ser

parte de en la toma de decisiones para el bien social, debido que la participación posibilita que el gobierno local aproveche de manera efectiva la opinión del público, su conocimiento y experiencia, con el fin de que se puedan tomar decisiones durante la gestión municipal, orientadas a satisfacer las iniciativas de desarrollo local en un distrito comuna.

Yolanda en su estudio (2018) aduce que los sistemas para abastecer el agua potable y brindar saneamiento a la localidad no pueden formar parte de un solo sistema, sino que se debe complementar con la acción de la gestión municipal en diferentes sectores, a fin de que se efectúe el desarrollo de la localidad y se pueda incluir o considerar las necesidades de los habitantes. Este criterio tiene que ver con la democracia local, ya que todos los pobladores deben gozar de iguales oportunidades para acceder al agua potable y los servicios básicos, esto como una buena o correcta práctica de gobernabilidad. Además, la autora menciona que la participación de la comunidad, juega un papel importante en la determinación de las acciones instauradas por la gestión municipal, a fin de que satisfagan las necesidades y expectativas de los seres humanos en cada localidad.

Por otro lado, a continuación, se mostrará principales teorías acerca de las variables de estudio. En primera instancia, la gestión municipal se puede concebir como es aquella combinación de actividades que son tomadas por parte de los municipios locales, orientadas a cumplir con las condiciones sociales, económicas, políticas, sociales y culturales de los ciudadanos. Cabe mencionar que la gestión municipal tiene algo sustancial para asistir el desarrollo social, en tal sentido debe desarrollar coordinaciones pertinentes con la sociedad civil y los agentes de desarrollo, mediante actividades de planificación, organización, dirección y control (Soria, 2007).

Además, se encuentra relacionada con las capacidades de éxito emitidas por los líderes de estas instituciones para posibilitar la planificación y ejecución de obras. De tal manera, con centro y el procedimiento continuo de las actividades, las decisiones, la planificación y la organización, así como el control, en la formulación y aplicación de políticas públicas, que posibiliten el desarrollo

de hábitat de la ciudadanía. (Pomberger, et al., 2017). Asimismo, la gestión municipal presenta tres factores elementales: el quehacer económico político y social, los cuales conforman un núcleo interconectado. (Dlamini, et al. 2019).

Por otro lado, una de las funciones elementales del gobierno municipal, es velar por el aseguramiento de la administración y de sobre los servicios de interés municipal, garantizando procedimientos transparentes en la gestión de recursos, sean materiales, financieros o humanos. Debe señalarse que el rol actual que cumple el gobierno local a través de la gestión municipal, es permitirá atender las necesidades sociales sin perjudicar la composición territorial y cultural de un lugar (Pichilingue, 2017). Por otro lado, la gestión municipal cumple un desempeño importante para aminorar la desigualdad social de los sectores más vulnerables, tomando acciones que respondan a la satisfacción de necesidades de los ciudadanos (Ikhlayel, et al., 2018).

Para la presente investigación la variable gestión municipal ha sido caracterizada a partir de las siguientes dimensiones (Soria, 2007): Primero, la planificación, se considera que las municipalidades están encargadas de promover el desarrollo local sostenido, y para que se cumpla con este fin, las actividades de planificación posibilitan la determinación del potencial social, económico y ambiental. Para ello se vale de programas sociales que permitan el desarrollo ciudadano a través de acciones que hizo realizadas por los gobiernos locales, orientadas al cumplimiento de metas o propósitos pertinentes que conlleve a la generación de riqueza (Babenko, et al., 2020).

En tal modo, la planificación constituye el pilar de las actividades que permanentemente habrán de desarrollarse durante la gestión institucional, y para ello es necesario que los encargados, llaves de alcalde y su equipo de gobierno, actúen de manera sin dialéctica en la toma de decisiones para asegurar que la utilización y aplicación de los recursos municipales sea adecuada, a fin de garantizar una óptima calidad de vida y el desarrollo integral de la comuna. Para el cumplimiento de la planificación municipal, ésta tiene que tener un enfoque de participación activa y de comunicación para conocer las necesidades poblacionales, a efectos de ello toma como base un plan de desarrollo y de

ordenación del territorio (Cordero, 2018).

Por otro lado, hay que destacar que las actividades planificadas tienen que ser capaces de gestionar seguir tiempo mediante la utilización de estrategias y políticas claras, que respondan a la solución de los principales problemas sociales y con una alta responsabilidad de visión (Santos, et al., 2019). Finalmente, la planificación debe estar caracterizada por una suma organización que posibilite la toma de decisiones y, además, proporciona las herramientas orientativas para la puesta en marcha de acciones que satisfagan a la ciudadanía. Asimismo, la implementación de un sistema de planificación permite que se evalúen y mejoren de forma continua la gestión pública que conlleva a desarrollar programas que garanticen el bienestar ciudadano (Taleb y Farooque, 2021).

Segundo, la organización, hace referencia a la estructura política de la municipalidad, vale decir, al conjunto de áreas y órganos que se interconectan para el desarrollo de las funciones y actividades, en torno a la toma de decisiones la consulta e información ciudadana. En tal sentido, en la organización representa el conjunto de procedimientos y la definición de la estructura orgánica para la asignación de responsabilidades y funciones a los colaboradores (Triana, 2018).

Las funciones organizativas en un municipio obedecen a la interacción de los colaboradores en la institución, esta se encarga de determinar la responsabilidad de cada área, así como la asignación de recursos y la definición de los procedimientos para cumplir los propósitos organizativos (Taušová, et al., 2020). En la organización dentro de la municipalidad está constituida por los diferentes niveles y roles de gestión que se ejecutan en su interior, partiendo desde la alta dirección hasta las unidades ejecutoras, los administrativos coordinadores de asistentes (Klimas, 2020).

Tercero, dirección municipal, se trata de las actividades directivas en los cuales se puede generar una influencia sobre los colaboradores a fin de que contribuyen al cumplimiento de los objetivos organizacionales. La dirección implica una función lectora que en dirección a las actividades que hicieran en

conjunto mediante liderazgo de la gestión municipal (Torné, et al., 2016). Una cualidad importante mencionada por el autor es el liderazgo, que determinan autoría de mando, la cual recaen los principales funcionarios y de los cuales también depende el fracaso o de éxito de la gestión. En tal sentido es necesario que el alcalde sea una autoridad inspiradora de respeto frente al personal de trabajo (Trejo, et al., 2018).

Por otro lado, la delegación de funciones es otro de las actividades directivas dentro de la gestión municipal, relacionada con la capacidad de empoderar a los colaboradores en el desempeño de sus actividades (Mamani, 2017). Cabe mencionar que, otro de los propósitos que tienen la dirección municipal que es orientar, enfocada a la entidad y los funcionarios, así como los colaboradores, de la cual dependerá el cumplimiento de las metas propuestas, las cuales están determinadas en el manual orgánico de funciones (Mbah y Nzeadibe, 2017).

Cuarto, control municipal, posibilita con frecuencia un incremento de las actividades programadas, tiene que ver con observación periódica del desempeño de las funciones y las actividades, así como las interconexiones efectuadas entre cada una de las áreas que conforman la municipalidad, esto con la posibilidad de conocer el estado del cumplimiento de los objetivos de acuerdo a la planificación previamente realizada (Sidorov, et al., 2020). El cumplimiento del control municipal está supeditado a la planificación de las actividades y la programación de las mismas. Esta característica entre en función cuando se sea capaz de aprovechar el avance desarrollar las metas, a su vez se encarga de evaluar los motivos por las cuales las metas no pueden estar cumpliéndose, a fin de que se tomen medidas correctivas para cada situación. (Ferronato, et al., 2018).

El control dentro de la municipalidad se puede clasificar en torno a las fases que representa el cumplimiento de las metas, es decir monitorean del cumplimiento de la agenda por cada una de las obras efectuadas, esto posibilitará garantizar que haya concordancia entre las actividades planificadas y las actividades desarrolladas. En segunda instancia el control también posibilita verificar el consolidado de los objetivos y las actividades de corrección para que

se pueda cumplir con el plan de desarrollo anual estipulado en la municipalidad, para lo cual resulta importante contar con herramientas activas pertinentes a las actividades, a fin de determinar las capacidades de cobertura que tendrán los programas sociales y los proyectos para satisfacer las necesidades de la comuna (Ngoc y Schnitzer, 2009).

De otro lado, a continuación, se evidencia la denominación teórica para la variable desarrollo local sostenido, la cual desde la óptica de Rojas (2015) se trata de un conjunto de procedimientos y actividades que se ejecutan y planifican de manera consensuada, las cuales están orientadas a fortalecer la capacidad administrativa y política, así como territorial dentro de la comunidad. En tal sentido, las unidades que ejecutan la planeación de actividades para el desarrollo, la utilización de recursos locales orientados a la mejora de las condiciones de vivienda de los ciudadanos, es lo que se denomina desarrollo local sostenido.

Para que se ejecute correctamente el desarrollo local sostenido, deben implementarse diferentes componentes relacionados con los controles de salida, los cuales conforman el proceso alternativo y dinámico para mantener la concordancia entre necesidades poblacionales y los recursos con los que cuenta la municipalidad (Tong, et al., 2021). Otras investigaciones señalan que el desarrollo local sostenido está relacionado con la desensibilización a nivel interno, el cual está comprendido dentro del territorio de la localidad, en el cual a su vez se encuentra el potencial humano, el potencial económico y el potencial ambiental, a fin de optimizar la calidad de vida poblacional (Eriksson, et al., 2005).

Otro de las teorías que explican el desarrollo sostenido, es la que indica que se trata de un conjunto de sistemas e interactúen permanentemente, en tal sentido se trataría del espacio local como un conglomerado de factores, cuya combinación y sinergia se encuentra en todo momento interconectada con el entorno local, esto conllevará que se puedan identificar la principales necesidades y planteados objetivos pertinentes a la mejora poblacional (Manaf, et al., 2009).

Por otro lado, el desarrollo local sostenido, también debe entenderse como la expansión que se genera en un territorio para beneficio de los habitantes, implicando diferentes aspectos o factores de la vida personal. En tal sentido se trataría de las actividades que conllevan a la utilización de recursos para permitir el desarrollo individual, social, y económico, político y administrativo de un lugar. (Lin, et al., 2020)

A través de las recavaciones teóricas se ha propuesto por el presente estudio e las siguientes dimensiones (Rojas, 2015): Dimensión económica, está relacionado con la estimulación económica a través del consolidado de las empresas, fomentando el crecimiento de la economía local y de los puestos de trabajos para los lugareños (Priti y Mandal, 2019). Asimismo, el desarrollo económico tiene que ver con un desarrollo participativo y orientado a la facilitación de acuerdos operativos entre los protagonistas públicos y privados, lo cual permite que se implementen y desarrollen actividades planificadas con la utilización de recursos y las ventajas con las que cuenta una localidad, a fin de generar empleo digno para la ciudadanía (De Oliveira, et al., 2021).

Por tanto, en desarrollo económico puede entenderse como el procedimiento de examinación acerca de la colección sobre los gobiernos locales la población y el sector privado, lo cual incluye la gestión de los recursos y materias primas, orientados a la generación de empleo digno para poder desarrollar o estimular la economía rural (Gibellini, et al., 2021).

Dimensión social – cultural, hace referencia al conjunto de potencial humano, el desarrollo económico que será televisado en la sociedad. Para tal efecto es necesario que se efectúen una transformación acerca de las relaciones entre las personas, los grupos sociales y las instituciones representativas. La suma de ello posibilita el bienestar social. Cabe mencionar que el desarrollo social se encuentra íntimamente ligado al desarrollo económico. (Troschinetz y Mihelcic, 2009). Además, el desarrollo social es un procedimiento que conduce a las mejoras en la calidad de vida de los ciudadanos, lo cual se traduce en diferentes sectores: salud, espacio vital, asistencia social, educación, empleabilidad y salarios. El objetivo primo del desarrollo social está enfocado y la reducción de

los índices de pobreza, permitiendo que se desarrolle el bienestar de cada uno entre los pobladores. (Abu, et al., 2020).

El desarrollo cultural está basado en el conjunto de costumbres, mitos y leyendas, así como el folclor, el arte, o la danza y el conjunto de cualidades tanto espirituales, intelectuales y materiales que distinguen a cada lugar. En tal sentido, incluye las formas de vida, los valores y derechos fundamentales que el ciudadano posee. (Esposito, et al., 2021). El desarrollo cultural está ajustado a un modelo también de desarrollo humano de manera integral, y que posee sustentabilidad, permitiendo que se proteja a la identidad de cada cultura y el ahorro del desarrollo sustentable de las comunidades (Klassen y McLaughlin, 1996). Además, el desarrollo turístico y cultural se encuentra íntimamente relacionados, dado que el turismo posibilita el desarrollo económico, el bienestar de la sociedad y la integración comunal, a su vez el desarrollo cultural se encuentra vinculado explícitamente con el constructor de sostenibilidad, a través de la preservación de los recursos naturales en cada país. (Sharholly, et al., 2008)

Dimensión político – administrativo, se basa en la conciliación durante la generación de economía, los recursos sociales y naturales, y las acciones relacionadas con normas políticas, a fin de que no se vulnere ninguna de los tres elementos y posibilite una vida digna en el hábitat del ser humano (Pujara, et al., 2019). Hay que señalar que la degradación del ambiente muchas veces efectúa por incumplimiento de las actividades que se dan en un lugar con fines de un desarrollo económico, sin embargo, es necesario que se priorice en la conservación de ecosistemas y de la biodiversidad a fin de que se evite el degrado del funcionamiento ecológico. Así pues, la dimensión política administrativa está relacionada con el análisis del acciones administrativas y políticas para estimar el impacto generado por las actividades económicas en explotación de recursos naturales, por tal motivo implica la toma de decisiones y acciones para controlar y reducir acciones que afecten la integridad de los ciudadanos. (Cherubini, et al., 2009).

Asimismo, el plantear el dominio de la capacidad tecnológica y de la organización social, a fin de que se pueda restaurar las actividades del entorno

mediático que influye en las condiciones de la vida humana y está enfocado a minimizar la escasez de recursos (Gwarda, 2020). Por tal motivo, las políticas administrativas tienen como último fin planificar, ejecutar y controlar actividades de diferentes maneras, a efectos de que la producción y explotación de recursos que tengan que ver con el impacto sobre las condiciones de vida que todo ser humano necesita para subsistir. (David, et al., 2020)

III. METODOLOGÍA

El enfoque fue de naturaleza cuantitativa, debido a que permitió obtener los datos de manera numérica para su posterior procesamiento, apelando para ello a la estadística descriptiva e inferencial. Esto conllevó a que se pueda aprobar las hipótesis de estudio de manera objetiva (Hernández y Mendoza, 2018).

Se aplicó el método científico, debido a que se desarrollaron diferentes procedimientos y se aplicaron técnicas de este planteamiento de la realidad problemática y contexto de la municipalidad de Chepén, a partir de la cual se generó la hipótesis. Para cumplir con dicha hipótesis se aplicaron técnicas de contrastación, posibilitan el cumplimiento del objetivo (Hernández y Mendoza, 2018).

Finalmente, el método hipotético - deductivo, posibilitó la formulación de las hipótesis, esto permitió abordar conclusiones pertinentes al contexto y objeto de estudio, en tal sentido, se han formulado principios genéricos que condujeron a conclusiones específicas (Hernández y Mendoza, 2018).

3.1. Tipo y diseño de investigación

El tipo es básica, ya que estuvo orientada a la comprensión preliminar de los hechos, en función de las teorías sobre las variables, mediante la recolección de datos de una población, de esta manera se amplió el conocimiento acerca de la fenomenología, es decir de los hechos y del objeto en una población, sin hacer ninguna intervención a las variables (Hernández y Mendoza, 2018).

En cuanto al diseño de investigación, el estudio destacó por ser no experimental, dado que no se hizo ninguna modificación sobre las variables y se estudió su comportamiento en su contexto natural. Además, fue transversal o transeccional, debido a que la aplicación de los instrumentos

para medir la variable se hizo en un único momento temporal. Ultimadamente la investigación fue correlacional, debido a que se buscó esclarecer la asociación entre las variables (Hernández y Mendoza, 2018).

3.2. Variables y operacionalización

Variable 1: Gestión municipal

Definición conceptual: Es aquella combinación de actividades que son tomadas por parte de los municipios locales, orientadas a cumplir con las condiciones sociales económicas, económicas y culturales de los ciudadanos. Cabe mencionar que la gestión municipal tiene algo sustancial para asistir el desarrollo social, en tal sentido debe desarrollar coordinaciones pertinentes con la sociedad civil y los agentes de desarrollo (Soria, 2007).

Definición operacional: esta variable fue medida mediante la aplicación de un cuestionario aplicado a colaboradores de la Municipalidad Provincial de Chepén.

Dimensiones e indicadores

D1. Planificación

Extensión de propósitos institucionales.

Metas municipales.

Misión y visión.

Principios y valores de la entidad.

PEI en el diseño y ejecución de tareas.

Programas operativos.

Programación, desarrollo y control de actividades.

Estructura orgánica participativa.

Análisis de la situación.

Asignación de tareas imprevistas.

D2. Organización

perfil por competencias del puesto.

Función según el MOF.

Eficiencia del ROF.

Plazas y presupuesto para contratación.

Intercomunicación en áreas.

Beneficios laborales garantizados.

Congruencia entre decisiones tomadas y su planificación.

Responsabilidad del empleado según MOF.

MAPROs en la ejecución de tareas.

D3. Dirección

Eficacia y eficiencia de actividades

Capacitación periódica.

Capacidad del personal.

Participación del colaborador.

Lineamientos para ejecutar funciones.

Reconocimiento del colaborador por sus metas.

Procedimientos con iniciativa del colaborador.

Instrumentos para el recojo de datos.

Políticas para rendir cuentas.

D4. Control

Revisión a procedimientos institucionales

Reuniones periódicas para evaluación de tareas.

Instrumentos por elevación del personal.

Información de la rendición de cuentas a publicarse.

Evaluación del desempeño

Evaluación de actividades en el puesto.

Información del gerente sobre actividades correctivas.

Registros de reclamos de la ciudadanía.

Cumplimiento de propósitos y metas establecidas.

Escala de medición:

Ordinal

Variable 2: Desarrollo local sostenido.

Definición conceptual: Para Rojas (2015), se trata de un conjunto de procedimientos y actividades que se ejecutan y planifican de manera consensuada, las cuales están orientadas a fortalecer la capacidad administrativa y política, así como territorial dentro de la comunidad. En tal

sentido, las unidades que ejecutan la planeación de actividades para el desarrollo, la utilización de recursos locales orientados mejorar la calidad de vida de los habitantes, es lo que se denomina desarrollo local sostenido.

Definición operacional: la variable desarrollo local sostenido fue medida a través de las puntuaciones que se obtuvieron en un cuestionario efectuado a colaboradores de la Municipalidad Provincial de Chepén.

Dimensiones e indicadores:

D1. Económica

Equidad en el sector informal.

Probable desarrollo de la juventud a.

Productividad al desarrollo de Mypes.

Facilidades de la tributación a Mypes.

Formas de pago para Mypes.

Ordenanzas conforme la norma para el sector informal.

D2. Social cultural

Desarrollo de inclusión social.

Entidades apoya el impulso social.

Desigualdad social y económica.

Promociones de lugares arqueológicos.

Promociones de eventos de cultura.

D3. Político-administrativo

Ejecución de procedimientos para el desarrollo social.

Locales públicos con infraestructura.

Descentralización de servicios.

Servicios a la ciudadanía.

La relación con entidades civiles.

Conservación del medio ambiente.

Concientización para el cuidado de área verde.

Obras para mejora de sardineles y veredas.

Horas para mejorar alcantarillado y agua potable.

Actividades de recojo de basura.

Escala de medición:

Ordinal

3.3. Población, muestra y muestreo

3.3.1. Población

La población ascendió a 479 colaboradores de la Municipalidad Provincial de Chepén.

3.3.2. Muestra

La muestra ascendió a 120 colaboradores de la Municipalidad Provincial de Chepén.

3.3.3. Muestreo

Se utilizó el muestreo no probabilístico por conveniencia, el cual no permite establecer generalizaciones, dado que la muestra se selecciona por un criterio de accesibilidad (Hernández y Mendoza, 2018), considerando las limitaciones de acceso por la COVID-19.

3.3.3. Unidad de análisis

Cada colaborador de la Municipalidad Provincial de Chepén.

3.4. Técnicas e instrumentos de recolección de datos

La técnica fue la encuesta, la cual constituye un procedimiento sistemático y metodológico para medir de manera operativa las variables de interés (Hernández y Mendoza, 2018). Asimismo, el cuestionario fue del instrumento concerniente a la medición de ambas variables.

La técnica utilizada fue la encuesta, la cual es entendida de acuerdo a Hernández y Mendoza (2018), como aquella técnica que permite recopilar información acerca de la opinión y percepción, así como rasgos personales de seres humanos sobre un tema en particular.

Asimismo, se consideraron dos cuestionarios, una para medir la gestión municipal y otro para medir el desarrollo local sostenido, ambos derivadas de la técnica de encuesta.

Cuestionario de gestión municipal:

Validez.

Para la determinación de la validez se utilizó la de contenido mediante de la evaluación de 3 expertos en gestión pública (Ver Anexo 4). Los expertos fueron:

Mg. Diana Sofía Núñez Cubas

Dra. Eddy Margarita Guzmán Yparraguirre

Mg. Edwin Alexander Culqui Casana

Confiabilidad:

Para la determinación de la confiabilidad fue aplicada una prueba piloto a 20 colaboradores de la municipalidad de Chepén, además mediante dicha aplicación se calculó la consistencia interna de cada cuestionario de acuerdo al Alfa de Cronbach. La confiabilidad obtenida para el Cuestionario de Gestión Municipal según el alfa de Cronbach fue de 0.991, indicando una alta confiabilidad. (Ver Anexo 6).

Cuestionario de desarrollo local sostenido:

Validez.

Para la determinación de la validez se utilizó la de contenido mediante de la evaluación de 3 expertos en gestión pública (Ver Anexo 5). Los expertos fueron:

Mg. Diana Sofía Núñez Cubas

Dra. Eddy Margarita Guzmán Yparraguirre

Mg. Edwin Alexander Culqui Casana

Confiabilidad:

Para la determinación de la confiabilidad fue aplicada una prueba piloto a 20 colaboradores de la municipalidad de Chepén, además mediante dicha aplicación se calculó la consistencia interna de cada cuestionario de acuerdo al Alfa de Cronbach. Para el Cuestionario de Desarrollo Local Sostenido, se determinó un alfa de Cronbach de 0.977, también demostrando una confiabilidad muy alta (Ver Anexo 7).

3.5. Procedimientos

Primeramente, se solicitó el permiso pertinente a la municipalidad de estudio, explicando los propósitos del estudio, así como también los beneficios que pudieron obtener a través del conocimiento de la correlación de las variables. Después de ello, fueron aplicados los instrumentos de manera virtual en Google Forms. Posteriormente fue descargada la base de datos de la mencionada herramienta digital y se desarrolló el procesamiento estadístico acorde los objetivos de investigación.

3.6. Método de análisis de datos

En primer lugar, se descargó la base de datos en formato de excel, para luego exportar los datos numéricos, a IBM SPSS versión 25, en donde se aplicó la estadística descriptiva, mediante la utilización de frecuencias simples y absolutas, así como medidas porcentuales. Por otro lado, también se utilizó el estadístico Kolmogorov Smirnov, a fin de conocer la distribución de los datos. Conforme a ella se decidió utilizar el coeficiente Rho de Spearman, según la distribución de los datos ($p < 0,05$), en donde también se pudo observar la significancia estadística, posibilitando analizar el cumplimiento de la hipótesis de investigación.

3.7. Aspectos éticos

Primeramente, se consideró la participación voluntaria de cada colaborador de la municipalidad en estudio, para lo cual se solicitó su consentimiento, explicándoles los propósitos de la investigación y en qué consistía su participación. Por otro lado, se recalcó que su identidad fue anónima y los datos que suministren fueron tomados con total confidencialidad y especialmente para fines académicos. Asimismo, en el estudio se utilizó como medida conveniente un software antiplagio para garantizar la veracidad en información, en tal sentido el contenido correspondiente a otros autores ha sido citado correctamente acuerdo normas APA 7°.

IV. RESULTADOS

4.1. Resultados descriptivos

4.1.1. Gestión municipal

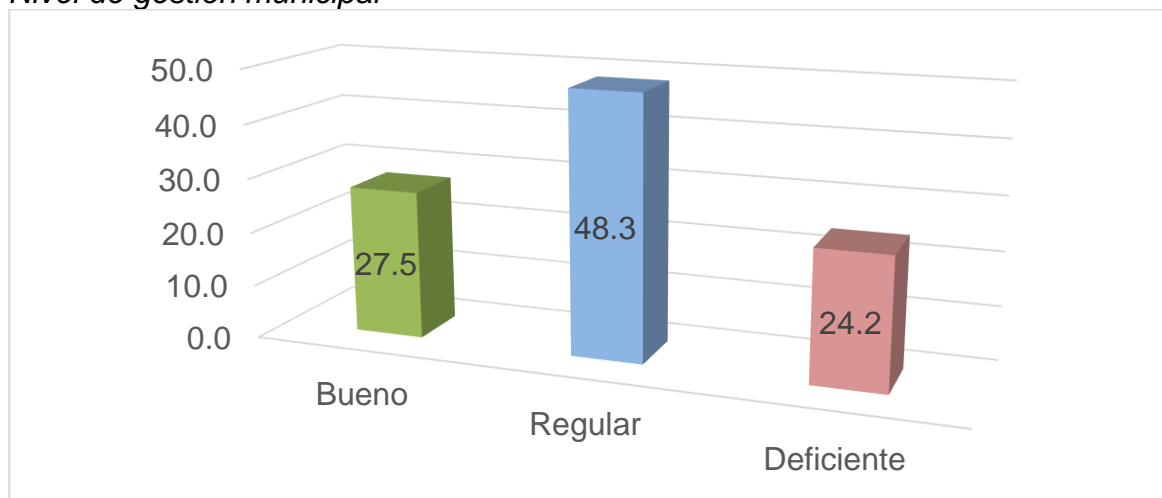
Tabla 1

Nivel de gestión municipal de la Municipalidad Provincial de Chepén, 2021

	Nivel	Baremo	Frecuencia (fi)	Porcentaje válido (%)
Válido	Bueno	137 – 185	33	27.5
	Regular	86 - 136	58	48.3
	Deficiente	37 - 85	29	24.2
	Total		120	100.0

Figura 1

Nivel de gestión municipal



En la tabla 1 y figura 1 se presentan los niveles de gestión municipal, en donde predomina el regular (48.3%), seguido del nivel bueno (27.5%) y finalmente, el nivel deficiente (24.2%), tal y como lo evidenciaron los colaboradores de la municipalidad evaluados.

4.1.2. Dimensiones de la gestión municipal

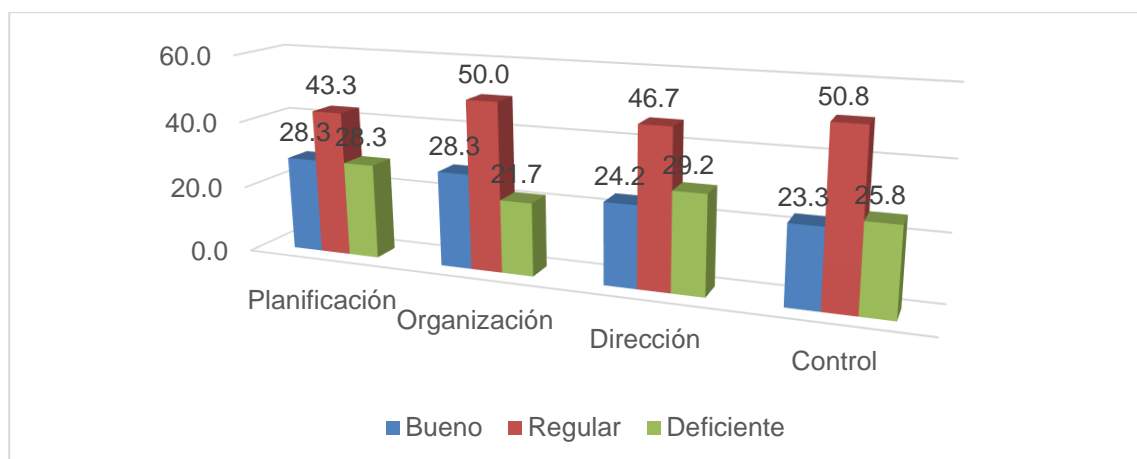
Tabla 2

Nivel de las dimensiones de la gestión municipal de la Municipalidad Provincial de Chepén, 2021

Dimensiones	Nivel	Baremo	Frecuencia (fi)	Porcentaje válido (%)
Planificación	Bueno	37 – 50	34	28.3
	Regular	24 - 36	52	43.3
	Deficiente	10 - 23	34	28.3
	Total		120	100.0
Organización	Bueno	34 - 45	34	28.3
	Regular	21 - 33	60	50.0
	Deficiente	9 – 20	26	21.7
	Total		120	100.0
Dirección	Bueno	34 - 45	29	24.2
	Regular	21 - 33	56	46.7
	Deficiente	9 – 20	35	29.2
	Total		120	100.0
Control	Bueno	34 - 45	28	23.3
	Regular	21 - 33	61	50.8
	Deficiente	9 – 20	31	25.8
	Total		120	100.0

Figura 2

Niveles de las dimensiones de la gestión municipal



En la tabla 2 y figura 2, el porcentaje mayor se ubica en el nivel regular, destacando, en primer lugar, la dimensión control (50.8%), seguido de la dimensión organización (50%), además, la dimensión dirección (46.7%) y finalmente, la dimensión planificación (43.3%) tal y como lo aducen los colaboradores de la municipalidad implicada.

4.1.3. Desarrollo local sostenido

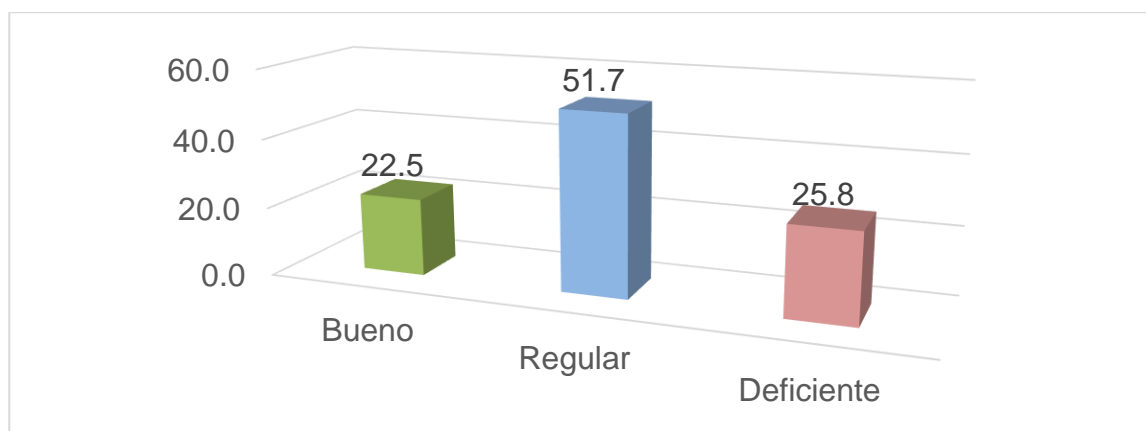
Tabla 3

Nivel de desarrollo local sostenido de la Municipalidad Provincial de Chepén, 2021

	Nivel	Baremo	Frecuencia (fi)	Porcentaje válido (%)
Válido	Bueno	87 – 115	27	22.5
	Regular	55 - 86	62	51.7
	Deficiente	23 - 54	31	25.8
	Total		120	100.0

Figura 3

Nivel de desarrollo local sostenido



En la tabla 3 y figura 3 se presentan los niveles de desarrollo local sostenido, en donde predomina el regular (51.7%), seguido del nivel deficiente (25.8%) y finalmente, el nivel bueno (22.5%), tal y como lo evidenciaron los colaboradores de la municipalidad evaluados.

4.1.4. Dimensiones del desarrollo local sostenido

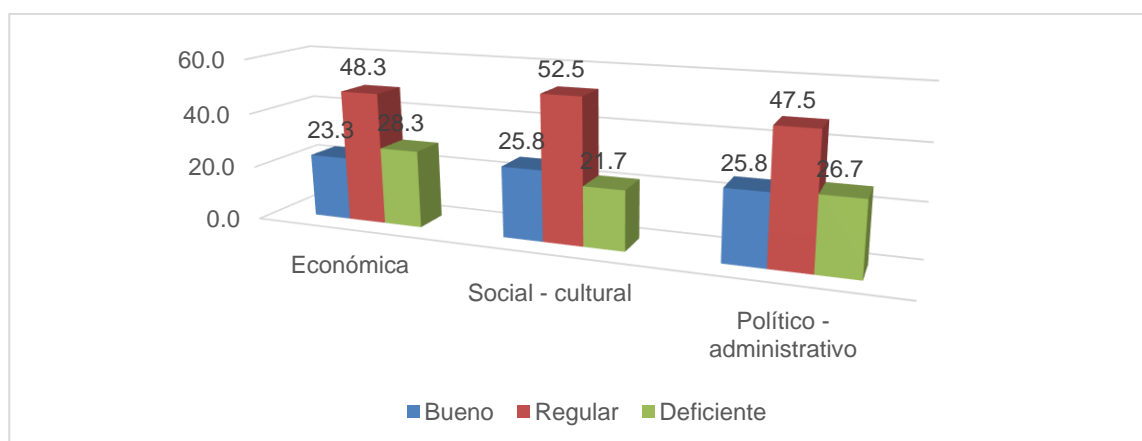
Tabla 4

Nivel de las dimensiones del desarrollo local sostenido de la Municipalidad Provincial de Chepén, 2021

Dimensiones	Nivel	Baremo	Frecuencia (fi)	Porcentaje válido (%)
Económica	Bueno	26 – 35	28	23.3
	Regular	17 - 25	58	48.3
	Deficiente	7 - 16	34	28.3
	Total		120	100.0
Social - cultural	Bueno	23 - 30	31	25.8
	Regular	14 - 22	63	52.5
	Deficiente	6 – 13	26	21.7
	Total		120	100.0
Político - administrativo	Bueno	37 - 50	31	25.8
	Regular	24 - 36	57	47.5
	Deficiente	10 – 23	32	26.7
	Total		120	100.0

Figura 4

Niveles de las dimensiones del desarrollo local sostenido



En la tabla 4 y figura 4, el porcentaje mayor se ubica en el nivel regular, destacando, en primer lugar, la dimensión social - cultural (52.5%), seguido de la dimensión económica (48.3%), y finalmente, la dimensión político - administrativo (47.5%) tal y como lo aducen los colaboradores de la municipalidad implicada.

4.2. Resultados inferenciales

4.2.1. Gestión municipal en el desarrollo local sostenido

Tabla 5

Relación entre la gestión municipal y el desarrollo local sostenido de la Municipalidad Provincial de Chepén, 2021.

			Gestión municipal	Desarrollo local sostenido
Rho de Spearman	Gestión municipal	Coeficiente de correlación	1.000	,878**
		Sig. (bilateral)		.000
		N	120	120
	Desarrollo local sostenido	Coeficiente de correlación	,878**	1.000
		Sig. (bilateral)	.000	
		N	120	120

** . La correlación es significativa en el nivel 0,01 (2 colas).

En la tabla 5 se manifiesta una correlación directa y altamente significativa ($p < 0.01$), de grado alto ($\rho = 0.878$), entre la gestión municipal y el desarrollo local sostenido, indicando que, ambas variables aumentan o disminuyen de manera proporcional, motivo por el cual se cumple la hipótesis de investigación.

3.2.2. Planificación en el desarrollo local sostenido

Tabla 6

Relación entre la planificación y el desarrollo local sostenido de la Municipalidad Provincial de Chepén, 2021.

			Planificación	Desarrollo local sostenido
Rho de Spearman	Planificación	Coefficiente de correlación	1.000	,852**
		Sig. (bilateral)		.000
		N	120	120
Desarrollo local sostenido	Desarrollo local sostenido	Coefficiente de correlación	,852**	1.000
		Sig. (bilateral)	.000	
		N	120	120

** . La correlación es significativa en el nivel 0,01 (2 colas).

En la tabla 6 se manifiesta una correlación directa y altamente significativa ($p < 0.01$), de grado alto ($\rho = 0.852$), entre la planificación y el desarrollo local sostenido, indicando que, la dimensión y la variable aumentan o disminuyen de manera proporcional, motivo por el cual se cumple la hipótesis específica de investigación.

3.2.3. Organización en el desarrollo local sostenido

Tabla 7

Relación entre la organización y el desarrollo local sostenido de la Municipalidad Provincial de Chepén, 2021.

			Organización	Desarrollo local sostenido
Rho de Spearman	Organización	Coeficiente de correlación	1.000	,821**
		Sig. (bilateral)		.000
		N	120	120
	Desarrollo local sostenido	Coeficiente de correlación	,821**	1.000
		Sig. (bilateral)	.000	
		N	120	120

** . La correlación es significativa en el nivel 0,01 (2 colas).

En la tabla 7 se manifiesta una correlación directa y altamente significativa ($p < 0.01$), de grado alto ($\rho = 0.821$), entre la organización y el desarrollo local sostenido, indicando que, la dimensión y la variable aumentan o disminuyen de manera proporcional, motivo por el cual se cumple la hipótesis específica de investigación.

3.2.4. Dirección en el desarrollo local sostenido

Tabla 8

Relación entre la dirección y el desarrollo local sostenido de la Municipalidad Provincial de Chepén, 2021.

			Dirección	Desarrollo local sostenido
Rho de Spearman	Dirección	Coefficiente de correlación	1.000	,811**
		Sig. (bilateral)		.000
		N	120	120
	Desarrollo local sostenido	Coefficiente de correlación	,811**	1.000
		Sig. (bilateral)	.000	
		N	120	120

** . La correlación es significativa en el nivel 0,01 (2 colas).

En la tabla 8 se manifiesta una correlación directa y altamente significativa ($p < 0.01$), de grado alto ($\rho = 0.811$), entre la dirección y el desarrollo local sostenido, indicando que, la dimensión y la variable aumentan o disminuyen de manera proporcional, motivo por el cual se cumple la hipótesis específica de investigación.

3.2.5. Control en el desarrollo local sostenido

Tabla 9

Relación entre el control y el desarrollo local sostenido de la Municipalidad Provincial de Chepén, 2021.

				Evaluación	Desarrollo local sostenido
Rho de Spearman	Control	Coeficiente de correlación		1.000	,808**
		Sig. (bilateral)			.000
		N		120	120
	Desarrollo local sostenido	Coeficiente de correlación		,808**	1.000
Sig. (bilateral)			.000		
N			120	120	

** . La correlación es significativa en el nivel 0,01 (2 colas).

En la tabla 9 se manifiesta una correlación directa y altamente significativa ($p < 0.01$), de grado alto ($\rho = 0.808$), entre el control y el desarrollo local sostenido, indicando que, la dimensión y la variable aumentan o disminuyen de manera proporcional, motivo por el cual se cumple la hipótesis específica de investigación.

V. DISCUSIÓN

Conforme al objetivo general, se manifiesta una correlación directa y altamente significativa ($p < 0.01$), de grado alto ($\rho = 0.878$), entre la gestión municipal y el desarrollo local sostenido, indicando que, ambas variables aumentan o disminuyen de manera proporcional, por estar correlacionadas. Los resultados concuerdan con los de Valencia (2017), quien halló que la relación de las variables fue verificada por Rho de Spearman, y se estableció una correlación de 0.985 y un nivel de valor de .000. De tal manera, la combinación de actividades que son tomadas por parte de los municipios locales, orientadas a cumplir con las condiciones sociales, económicas, políticas, sociales y culturales de los ciudadanos. Cabe mencionar que la gestión municipal tiene algo sustancial para asistir el desarrollo social, en tal sentido debe desarrollar coordinaciones pertinentes con la sociedad civil y los agentes de desarrollo, esta coordinación y ejecución de actividades sistemáticas ejecutadas por la municipalidad, tiene un efecto positivo en el conjunto de procedimientos y actividades que se ejecutan y planifican de manera consensuada, las cuales están orientadas a fortalecer la capacidad administrativa y política, así como territorial dentro de la comunidad. En tal sentido, las unidades que ejecutan la planeación de actividades para el desarrollo, la utilización de recursos locales orientados a la mejora de las condiciones de vivienda de los ciudadanos, la cual está comprendido dentro del territorio de la localidad, en el cual a su vez se encuentra el potencial humano, el potencial económico y el potencial ambiental, a fin de optimizar la calidad de vida poblacional.

De manera específica, se presentan los niveles de gestión municipal, en donde predomina el regular (48.3%), seguido del nivel bueno (27.5%) y finalmente, el nivel deficiente (24.2%), lo mismo que en sus dimensiones, destacando, en primer lugar, la dimensión control (50.8%), seguido de la dimensión organización (50%), además, la dimensión dirección (46.7%) y finalmente, la dimensión planificación (43.3%) tal y como lo aducen los colaboradores de la municipalidad implicada. Los resultados concuerdan con los de Fernández (2017), que concluye que la normativa está excluida en un 46% por incumplimiento y falta de continuidad adecuada en los programas de planificación durante la acción propuesta, a fin de

garantizar el desarrollo social de las comunidades. Estos hallazgos indicarían que una de las funciones elementales del gobierno municipal, es velar por el aseguramiento de la administración y de sobre los servicios de interés municipal, garantizando procedimientos transparentes en la gestión de recursos, sean materiales, financieros o humanos. Además, debe señalarse que el rol actual que cumple el gobierno local a través de la gestión municipal, es permitirá atender las necesidades sociales sin perjudicar la composición territorial y cultural de un lugar. De tal manera, la gestión municipal cumple un desempeño importante para aminorar la desigualdad social de los sectores más vulnerables, tomando acciones que respondan a la satisfacción de necesidades de los ciudadanos.

Asimismo, en los niveles de desarrollo local sostenido, donde predomina el regular (51.7%), seguido del nivel deficiente (25.8%) y finalmente, el nivel bueno (22.5%), caso similar ocurre en sus dimensiones, destacando, en primer lugar, la dimensión social - cultural (52.5%), seguido de la dimensión económica (48.3%), y finalmente, la dimensión político - administrativo (47.5%) tal y como lo aducen los colaboradores de la municipalidad implicada. Los resultados son similares a los de Campos (2019), debido a que encontró una gestión pública con deficiencias de parte de la municipalidad, ya que las acciones sobre el desarrollo son escasas y no apuntan a contribuir a minimizar los problemas sociales. En tal sentido, las unidades que ejecutan la planeación de actividades para el desarrollo y la utilización de recursos locales orientados a la mejora de las condiciones de vivienda de los ciudadanos, es lo que se denomina desarrollo local sostenido, y, para que se ejecute correctamente el desarrollo local sostenido, deben implementarse diferentes componentes relacionados con los controles de salida, los cuales conforman el proceso alternativo y dinámico para mantener la concordancia entre necesidades poblacionales y los recursos con los que cuenta la municipalidad.

Por otro lado, se manifiesta una correlación directa y altamente significativa ($p < 0.01$), de grado alto ($\rho = 0.852$), entre la planificación y el desarrollo local sostenido, indicando que, la dimensión y la variable aumentan o disminuyen de manera proporcional, por estar correlacionadas. Los hallazgos guardan relación con los de Gaytán (2018), dado que señala que los representantes de cada

comunidad deben ser parte de en la toma de decisiones para el bien social, debido que la participación posibilita que el gobierno local aproveche de manera efectiva la opinión del público, su conocimiento y experiencia, con el fin de que se puedan tomar decisiones durante la gestión municipal, orientadas a satisfacer las iniciativas de desarrollo local en un distrito comuna. Estos hallazgos indican que, la planificación constituye el pilar de las actividades que permanentemente habrán de desarrollarse durante la gestión institucional, y para ello es necesario que los encargados, llaves de alcalde y su equipo de gobierno, actúen de manera correcta en la toma de decisiones para asegurar que la utilización y aplicación de los recursos municipales sea adecuada, a fin de garantizar una óptima calidad de vida y el desarrollo integral de la comuna. Para el cumplimiento de la planificación municipal, ésta tiene que tener un enfoque de participación activa y de comunicación para conocer las necesidades poblacionales, a efectos de ello toma como base un plan de desarrollo y de ordenación del territorio, que fomente el desarrollo local sostenido del lugar.

Así también, se manifiesta una correlación directa y altamente significativa ($p < 0.01$), de grado alto ($\rho = 0.821$), entre la organización y el desarrollo local sostenido, indicando que, la dimensión y la variable aumentan o disminuyen de manera proporcional, por estar correlacionadas. Los hallazgos son similares a los de Yolanda (2018), quien, en su estudio, menciona que la participación de la comunidad, juega un papel importante en la determinación de las acciones instauradas por la gestión municipal, a fin de que satisfagan las necesidades y expectativas de los seres humanos en cada localidad. De tal forma, las funciones organizativas en un municipio obedecen a la interacción de los colaboradores en la institución, esta se encarga de determinar la responsabilidad de cada área, así como la asignación de recursos y la definición de los procedimientos para cumplir los propósitos organizativos. En la organización dentro de la municipalidad está constituida por los diferentes niveles y roles de gestión que se ejecutan en su interior, partiendo desde la alta dirección hasta las unidades ejecutoras, los administrativos coordinadores de asistentes; estos a su vez determinan que se pueda manifestar un desarrollo local sostenido en la comunidad.

Además, se manifiesta una correlación directa y altamente significativa ($p < 0.01$), de grado alto ($\rho = 0.811$), entre la dirección y el desarrollo local sostenido, indicando que, la dimensión y la variable aumentan o disminuyen de manera proporcional, por estar correlacionadas. Los resultados se confirman con los de Campos (2019), quien obtuvo que las decisiones directivas de los funcionarios del gobierno local, posibilitan que se materialice el desarrollo local de la comunidad beneficiada. Hay que destacar que, sobre los hallazgos, la dirección implica una función lectora que en dirección a las actividades que hicieran en conjunto mediante liderazgo de la gestión municipal. Una cualidad importante es que a través de ella se determina la autoría de mando, la cual recaen los principales funcionarios y de los cuales también depende el fracaso o de éxito de la gestión. En tal sentido es necesario que el alcalde sea una autoridad inspiradora de respeto frente al personal de trabajo. Por otro lado, la delegación de funciones es otro de las actividades directivas dentro de la gestión municipal, relacionada con la capacidad de empoderar a los colaboradores en el desempeño de sus actividades. Cabe mencionar que, otro de los propósitos que tienen la dirección municipal que es orientar, enfocada a la entidad y los funcionarios, así como los colaboradores, de la cual dependerá el cumplimiento de las metas propuestas, a fin de que se pueda efectuar un desarrollo sostenido de la localidad.

Finalmente, se manifiesta una correlación directa y altamente significativa ($p < 0.01$), de grado alto ($\rho = 0.808$), entre el control y el desarrollo local sostenido, indicando que, la dimensión y la variable aumentan o disminuyen de manera proporcional, por estar correlacionales. Los resultados concuerdan con los de Yauri (2019), quien menciona la existencia de la asociación importante entre la economía de la ciudad y el desarrollo local sostenible de San Isidro, expresado por la puntuación de Spearman ($\text{sig.} = .000 < 0.01$; $\text{Rho} = .733^{**}$). Esta gestión de la ciudad, con medidas tanto internas como externas, es fundamental para construir relaciones y trabajar en beneficio del crecimiento interno del estado de San Isidro, en 2018, posibilitando el bienestar de la ciudadanía. Los hallazgos confirman que el cumplimiento del control municipal está supeditado a la planificación de las actividades y la programación de las mismas. Esta característica entre en función cuando se sea capaz de aprovechar el avance desarrollar las metas, a su vez se

encarga de evaluar los motivos por los cuales las metas no pueden estar cumpliéndose, a fin de que se tomen medidas correctivas para cada situación. Además, posibilita verificar el consolidado de los objetivos y las actividades de corrección para que se pueda cumplir con el plan de desarrollo anual estipulado en la municipalidad, para lo cual resulta importante contar con herramientas activas pertinentes a las actividades, a fin de determinar las capacidades de cobertura que tendrán los programas sociales y los proyectos para satisfacer las necesidades de la comuna y garantizar el desarrollo local sostenido.

VI. CONCLUSIONES

- Primera Se determinaron los niveles de gestión municipal, en donde predomina el regular (48.3%), seguido del nivel bueno (27.5%); así como en sus dimensiones, es regular, destacando, en primer lugar, la dimensión control (50.8%), seguido de la dimensión organización (50%), además, la dimensión dirección (46.7%) y finalmente, la dimensión planificación (43.3%) tal y como lo aducen los colaboradores de la municipalidad implicada.
- Segunda De determinaron los niveles de desarrollo local sostenido, en donde predomina el regular (51.7%), seguido del nivel deficiente (25.8%); en sus dimensiones es de nivel regular, destacando, en primer lugar, la dimensión social - cultural (52.5%), seguido de la dimensión económica (48.3%), y finalmente, la dimensión político - administrativo (47.5%) tal y como lo aducen los colaboradores de la municipalidad implicada.
- Tercera De determinó una alta correlación entre la gestión municipal y el desarrollo local sostenido, indicando que, ambas variables aumentan o disminuyen de manera proporcional.
- Cuarta De determinó una alta correlación, entre la planificación y el desarrollo local sostenido, indicando que, la dimensión y la variable aumentan o disminuyen de manera proporcional.
- Quinta De determinó una alta correlación entre la organización y el desarrollo local sostenido, indicando que, la dimensión y la variable aumentan o disminuyen de manera proporcional.
- Sexta De determinó una alta correlación entre la dirección y el desarrollo local sostenido, indicando que, la dimensión y la variable aumentan o disminuyen de manera proporcional.
- Sétima De determinó una alta correlación, entre el control y el desarrollo local sostenido, indicando que, la dimensión y la variable aumentan o disminuyen de manera proporcional.

VII. RECOMENDACIONES

- Primera A la alcaldesa, se recomienda la gestión de políticas municipales que permitan satisfacer la demanda de los pobladores, a partir desarrollo de lineamientos orientados a un adecuado manejo de tratamiento de residuos sólidos para la conservación del medio ambiente en Chepén.
- Segunda Al área competente de la municipalidad, se sugiere la mejora de los procedimientos de planificación de actividades, para lo cual debe capacitar constantemente a los colaboradores e integrar la participación ciudadana.
- Tercera A la alcaldesa, se sugiere que se fortalezca la participación democrática de las instituciones en las actividades de planeación, ejecución, y control, a fin de que se garantice el uso adecuado de los recursos municipales para la sostenibilidad de Chepén.
- Cuarta Al área competente de la municipalidad, se sugiere instaurar sistemas de control y procedimientos acordes a los cambios coyunturales por la pandemia, a fin de garantizar el adecuado manejo de la gestión municipal.
- Quinta A futuros investigadores, se sugiere desarrollar estudios explicativos acerca de las variables, así como también estudios comparativos, que permita evidenciar y confirmar la asociación de la gestión municipal y desarrollo local sostenido.
- Sexta Además, resulta importante que futuros estudiosos indaguen las variables mediante muestreos probabilístico, con el objetivo de poder estimar generalizaciones al tamaño poblacional de participantes.

REFERENCIAS

- Abu, H., Tweissi, A., Abu, Y., Al-Weshah, R., Shatanawi, K., Imam, R., Murad, Y. Z., & Abu, M. (2020). Assessment of the municipal solid waste management sector development in Jordan towards green growth by sustainability window analysis. *Journal of Cleaner Production*, 7(8) 258. <https://doi.org/10.1016/j.jclepro.2020.120539>
- Arroyo, J. (2015). *Gestión municipal desde la perspectiva de las organizaciones inteligentes y ámbito jurídico*. (Investigación doctoral). Instituto Centroamericano de Administración Pública - ICAP, Costa Rica.
- Babenko, I., Anisimov, A., Melnikov, V., Kubrak, I., Golubov, I., & Boyko, V. (2020). *Sustainable supply chain management in city logistics solutions*. 9(2), 1081-1085. <https://www.mendeley.com/catalogue/c685b457-462d-3fe8-a199-af453c7d7c24/>
- Campos, M. (2019). *Desarrollo local sostenido asociado a la aplicación de las políticas públicas como parte de la gestión municipal en el distrito de Ayacucho, durante el año 2017*. Universidad Nacional Federico Villareal. <http://repositorio.unfv.edu.pe/handle/UNFV/4019>
- Cherubini, F., Bargigli, S., & Ulgiati, S. (2009). Life cycle assessment (LCA) of waste management strategies: Landfilling, sorting plant and incineration. *Energy*, 34(12), 2116-2123. <https://doi.org/10.1016/j.energy.2008.08.023>
- Cordero-Torres, J. (2018). El gobierno municipal ¿Promotor del desarrollo local? El caso del municipio semiurbano de Cd. Ixtepec, Oaxaca. *Estudios Sociales. Revista de Alimentación Contemporánea y Desarrollo Regional*, 28(52) 48 - 51 <https://doi.org/10.24836/es.v28i52.575>
- Corporación Andina de Fomento. (2015). *Planificación: base de la gestión municipal*. Caracas, Venezuela.
- David, V., John, Y., & Hussain, S. (2020). Rethinking sustainability: a review of Liberia's municipal solid waste management systems, status, and challenges.

En *Journal of Material Cycles and Waste Management*, 22(5) 1299-1317. Springer. <https://doi.org/10.1007/s10163-020-01046-x>

David, V., Wenchao, J., John, Y., & Mmereki, D. (2019). Solid waste management in Monrovia, Liberia: Implications for sustainable development. *Journal of Solid Waste Technology and Management*, 45(1), 102-110. <https://doi.org/10.5276/JSWTM.2019.102>

De Oliveira, U., Aparecida, L., Abreu, P. & Fernandes, V. (2021). Risk management applied to the reverse logistics of solid waste. *Journal of Cleaner Production*, 78(5) 296. <https://doi.org/10.1016/j.jclepro.2021.126517>

Dlamini, S., Simatele, M., & Serge, N. (2019). Municipal solid waste management in South Africa: from waste to energy recovery through waste-to-energy technologies in Johannesburg. *Local Environment*, 24(3), 249-257. <https://doi.org/10.1080/13549839.2018.1561656>

Eriksson, O., Reich, M., Frostell, B., Björklund, A., Assefa, G., Sundqvist, J., Granath, J., Baky, A., & Thyselius, L. (2005). Municipal solid waste management from a systems perspective. *Journal of Cleaner Production*, 13(3), 241-252. <https://doi.org/10.1016/j.jclepro.2004.02.018>

Esposito, P., Dicorato, S., & Doronzo, E. (2021). The effect of ownership on sustainable development and environmental policy in urban waste management: An explicatory empirical analysis of Italian municipal corporations. *Business Strategy and the Environment*, 30(2), 1067-1079. <https://doi.org/10.1002/bse.2671>

Fernández, J. (2017). *Análisis de la incorporación de los objetivos de desarrollo, Caso de Estudio Plan de Desarrollo del municipio de Soacha 2016 - 2019*. Tesis para optar el título de Magister en Desarrollo Sustentable y Gestión Ambiental, Universidad Distrital Francisco José de Caldas, Facultad del Medio Ambiente y Recursos Narturales, Bogota D.C.

- Ferronato, N., Gorritty, M., Guisbert, E., Torretta, V., Bezzi, M., & Ragazzi, M. (2018). The municipal solid waste management of La Paz (Bolivia): Challenges and opportunities for a sustainable development. *Waste Management and Research*, 36(3), 288-299. <https://doi.org/10.1177/0734242X18755893>
- Figuroa, J. (2013). *Turismo, pobreza y desarrollo local sostenido en Perú. Los casos de Cuzco, Cajamarca y La Libertad*. Universidad San Martín de Porres. Lima, Perú.
- Fred, R. (2017). *La Gestión Local En Los Modelos De Planificación Urbana Y Su Impacto En El Medio Ambiente*.
- Gaytán, M. (2018). *Los municipios mexicanos y la gestión del agua urbana: de la descentralización a la gobernanza del agua*. Tesis para optar al Grado de Doctora, Universidad Complutense de Madrid, Facultad de Ciencias Políticas y Sociología, Madrid.
- Gibellini, S., Abu, H., & Vaccari, M. (2021). Municipal solid waste management in refugee hosting communities: Analysis of a case study in northern Jordan. *Waste Management and Research*. 10(7), 45-63, <https://doi.org/10.1177/0734242X21994656>
- Gwarda, K. (2020). Selected issues of municipal waste management in the context of implementing the concept of sustainable development. *Prace Naukowe Uniwersytetu Ekonomicznego we Wrocławiu*, 64(6), 76-86. <https://doi.org/10.15611/pn.2020.6.06>
- Ikhlayel, M. (2018). Development of management systems for sustainable municipal solid waste in developing countries: a systematic life cycle thinking approach. *Journal of Cleaner Production*, 180, 571-586. <https://doi.org/10.1016/j.jclepro.2018.01.057>
- Klassen, R., & McLaughlin, C. (1996). The impact of environmental management on firm performance. *Management Science*, 42(8), 1199-1214. <https://doi.org/10.1287/mnsc.42.8.1199>

- Klimas, E. (2020). Sustainable development and urban planning regulations in the context of climate change management measures. *Entrepreneurship and Sustainability Issues*, 8(1), 24-37. <https://doi.org/10.9770/jesi.2020.8>.
- Lin, R., Yi, W., & Xiao, L. (2020). Municipal Solid Waste Treatment System-Taking Wuhan as an Example. *IOP Conference Series: Earth and Environmental Science*, 598(1). <https://doi.org/10.1088/1755-1315/598/1/012020>
- Mamani, B. (2017). Gestión municipal para el desarrollo local sostenido. *Big Bang Faustiniiano*, 6(1). <https://doi.org/10.51431/bbf.v6i1.49>
- Manaf, L., Samah, M. & Zukki, N. (2009). Municipal solid waste management in Malaysia: Practices and challenges. *Waste Management*, 29(11), 2902-2906. <https://doi.org/10.1016/j.wasman.2008.07.015>
- Mbah, P., & Nzeadibe, T. (2017). Inclusive municipal solid waste management policy in Nigeria: engaging the informal economy in post-2015 development agenda. *Local Environment*, 22(2), 203-224. <https://doi.org/10.1080/13549839.2016.1188062>
- Ngoc, U., & Schnitzer, H. (2009). Sustainable solutions for solid waste management in Southeast Asian countries. *Waste Management*, 29(6), 1982-1995. <https://doi.org/10.1016/j.wasman.2008.08.031>
- Pichilingue, F. (2017). Gestión municipal para el desarrollo local sostenido. *Big Bang Faustiniiano*, 6(1). <https://doi.org/10.51431/bbf.v6i1.49>
- Pomberger, R., Sarc, R., & Lorber, K. (2017). Dynamic visualisation of municipal waste management performance in the EU using Ternary Diagram method. *Waste Management*, 61, 558-571. <https://doi.org/10.1016/j.wasman.2017.01.018>
- Priti, & Mandal, K. (2019). Review on evolution of municipal solid waste management in India: practices, challenges and policy implications. En *Journal of Material Cycles and Waste Management*. 21(6), 1263-1279. Springer Tokyo. <https://doi.org/10.1007/s10163-019-00880-y>

- Pujara, Y., Pathak, P., Sharma, A., & Govani, J. (2019). Review on Indian Municipal Solid Waste Management practices for reduction of environmental impacts to achieve sustainable development goals. En *Journal of Environmental Management* 248(52), 456-482 Academic Press. <https://doi.org/10.1016/j.jenvman.2019.07.009>
- Rojas, L. (2015). *Manual para la gestión municipal del desarrollo económico local*. Lima, Perú.
- Santos, A., Mendes, P., & Ribau Teixeira, M. (2019). Social life cycle analysis as a tool for sustainable management of illegal waste dumping in municipal services. *Journal of Cleaner Production*, 210, 1141-1149. <https://doi.org/10.1016/j.jclepro.2018.11.042>
- Sharholly, M., Ahmad, K., Mahmood, G., & Trivedi, R. C. (2008). Municipal solid waste management in Indian cities - A review. *Waste Management*, 28(2), 459-467. <https://doi.org/10.1016/j.wasman.2007.02.008>
- Sidorov, A., Lazareva, N., & Starun, N. (2020). Digital Transformation of Municipal Management Under Sustainable Development. En *Lecture Notes in Networks and Systems*, 84(78), 165-171. Springer. https://doi.org/10.1007/978-3-030-27015-5_21
- Soria, B. (2007). *Diccionario municipal peruano*. Lima: PROMCAD
- Taleb, M., & Al Farooque, O. (2021). Towards a circular economy for sustainable development: An application of full cost accounting to municipal waste recyclables. *Journal of Cleaner Production*, 280. <https://doi.org/10.1016/j.jclepro.2020.124047>
- Taušová, M., Mihaliková, E., Čulková, K., Stehlíková, B., Tauš, P., Kudelas, D., Štrba, L., & Domaracká, L. (2020). Analysis of municipal waste development and management in self-governing regions of Slovakia. *Sustainability*, 12(14). <https://doi.org/10.3390/su12145818>

- Tong, Y., Huynh, T. & Khong, T. (2021). Understanding the role of informal sector for sustainable development of municipal solid waste management system: A case study in Vietnam. *Waste Management*, 124, 118-127. <https://doi.org/10.1016/j.wasman.2021.01.033>
- Torné, J. & Duque, S. (2016). *Documento marco de CGLU Ciudades Intermedias: Planificación y gestión del desarrollo urbano sostenible de las Ciudades Intermedias*. undefined-undefined. <https://www.mendeley.com/catalogue/7ead06dc-a8dd-3077-9d43-3a7c93d0820e/>
- Trejo, G., Hernández, R., Moreno, Z., & Castellano, M. (2018). *Gestión Pública y Desarrollo local sostenido: Expresión de la Responsabilidad Social*, 74(5), 6654-6667. <https://www.mendeley.com/catalogue/85e9fff5-8bb2-3830-913b-2a1b68d3d289/>
- Triana, M. (2018). La planificación estratégica como modelo metodológico para afianzar la gestión municipal en proyectos de desarrollo local sostenido en dos municipios de Colombia Sopó y Cota en el Departamento de Cundinamarca. En *La planificación estratégica como modelo metodológico para afianzar la gestión municipal en proyectos de desarrollo local sostenido en dos municipios de Colombia Sopó y Cota en el Departamento de Cundinamarca*. Universidad Santo Tomás. <https://doi.org/10.15332/tg.mae.2020.00650>
- Troschinetz, A.& Mihelcic, J. (2009). Sustainable recycling of municipal solid waste in developing countries. *Waste Management*, 29(2), 915-923. <https://doi.org/10.1016/j.wasman.2008.04.016>
- Valencia, C. (2017). *Gestión municipal y desarrollo local en el distrito de Chavín de Huantar*, 2017. Universidad César Vallejo. <https://repositorio.ucv.edu.pe/handle/20.500.12692/14687>
- Venturo, S. (2017). *Una buena gestión municipal debía responder a las urgentes demandas de los limeños*. Perú.

- Yauri, J. (2019). *Gestión municipal y desarrollo local sostenido en el distrito de San Isidro*, 2018. Universidad César Vallejo.
<https://repositorio.ucv.edu.pe/handle/20.500.12692/30599>
- Yolanda, M. (2018). *La Planificación estratégica como modelo metodológico para afianzar la gestión municipal en proyectos de desarrollo sostenible en dos municipios de Colombia Sopó y Cota en el Departamento de Cundinamarca*. Tesis de Maestría en Administración, Universidad Santo Tomás, División de Ciencias Económicas y Administrativas, Cundinamarca.

ANEXOS

Anexo 1: OPERACIONALIZACIÓN DE VARIABLES

Variables	Definición conceptual	Definición operacional	Dimensiones	Indicadores	Escala de medición
Gestión municipal	<p>Es aquella combinación de actividades que son tomadas por parte de los municipios locales, orientadas a cumplir con las condiciones sociales económicas, económicas y culturales de los ciudadanos. Cabe mencionar que la gestión municipal tiene algo sustancial para asistir el desarrollo social, en tal sentido debe desarrollar coordinaciones pertinentes con la sociedad civil y los agentes de desarrollo (Soria, 2007).</p>	<p>La gestión municipal será medida a través de las puntuaciones que se obtuvieron mediante la aplicación de un Cuestionario sobre la Gestión Municipal, compuesto por 37 ítems, aplicado a los trabajadores de la municipalidad provincial de Chepén.</p>	D1. Planificación	<ul style="list-style-type: none"> - Extensión de propósitos institucionales. - Metas municipales. - Misión y visión. - Principios y valores de la entidad. - PEI en el diseño y ejecución de tareas. - Programas operativos. - Programación, desarrollo y control de actividades. - Estructura orgánica participativa. - Análisis de la situación. - Asignación de tareas imprevistas. 	<p>Ordinal Tipo Likert</p> <p>(5) Muy de acuerdo (4) De acuerdo (3) Ni de acuerdo, ni en desacuerdo (2) En desacuerdo (1) Muy en desacuerdo</p>
			D2. Organización	<ul style="list-style-type: none"> - perfil por competencias del puesto. - Función según el MOF. - Eficiencia del ROF. - Plazas y presupuesto para contratación. - Intercomunicación en áreas. - Beneficios laborales garantizados. - Congruencia entre decisiones tomadas y su planificación. - Responsabilidad del empleado según MOF. - MAPROs en la ejecución de tareas. 	
			D3. Dirección	<ul style="list-style-type: none"> - eficacia y eficiencia de actividades - capacitación periódica. - capacidad del personal. - participación del colaborador. - lineamientos para ejecutar funciones. - reconocimiento del colaborador por sus metas. - procedimientos con iniciativa del colaborador. - instrumentos para el recojo de datos. - políticas para rendir cuentas. 	

			D4. Control	<ul style="list-style-type: none"> - revisión a procedimientos institucionales - reuniones periódicas para evaluación de tareas. - instrumentos por elevación del personal. - información de la rendición de cuentas a publicarse. - evaluación del desempeño - evaluación de actividades en el puesto. - información del gerente sobre actividades correctivas. - registros de reclamos de la ciudadanía. - cumplimiento de propósitos y metas establecidas. 		
Desarrollo sostenido	local	<p>Para Rojas (2015), se trata de un conjunto de procedimientos y actividades que se ejecutan y planifican de manera consensuada, las cuales están orientadas a fortalecer la capacidad administrativa y política, así como territorial dentro de la comunidad. En tal sentido, las unidades que ejecutan la planeación de actividades para el desarrollo, la utilización de recursos locales orientados mejorar la calidad de vida de los habitantes, es lo que se denomina desarrollo local sostenido</p>	<p>El desarrollo local sostenido será medido a través de las puntuaciones que se obtuvieron mediante la aplicación de un cuestionario sobre el desarrollo local sostenido compuesta por 23 ítems, aplicado a los trabajadores de la municipalidad provincial de Chepén.</p>	D1. Económica	<ul style="list-style-type: none"> - equidad en el sector informal. - probable desarrollo de la juventud a. - productividad al desarrollo de MYPES. - facilidades de la tributación a MYPES. - formas de pago para MYPES. - ordenanzas conforme la norma para el sector informal. 	
				D2. Social cultural	<ul style="list-style-type: none"> - desarrollo de inclusión social. - entidades apoya el impulso social. - desigualdad social y económica. - promociones de lugares arqueológicos. - promociones de eventos de cultura. 	
				D3. Político-administrativo	<ul style="list-style-type: none"> - Ejecución de procedimientos para el desarrollo social. - locales públicos con infraestructura. - descentralización de servicios. - servicios a la ciudadanía. - la relación con entidades civiles. - conservación del medio ambiente. - concientización para el cuidado de área verde. - obras para mejora de sardineles y veredas. - horas para mejorar alcantarillado y agua potable. - actividades de recojo de basura. 	

Anexo 2: Matriz de consistencia

TÍTULO: Gestión municipal y desarrollo local sostenido de la Municipalidad Provincial de Chepén, 2021									
Formulación del problema	Objetivos	Hipótesis	Variables	Definición conceptual	Definición operacional	Dimensiones	Indicadores	Escala de medición	Metodología
<p>General: ¿Cuál es la relación entre la gestión municipal y el desarrollo local sostenido de la Municipalidad Provincial de Chepén, 2021?</p> <p>Específicas: ¿Cuál es el nivel de la gestión municipal de la Municipalidad Provincial de Chepén, 2021? ¿Cuál es el nivel de desarrollo local sostenido de la Municipalidad Provincial de Chepén, 2021? ¿Cuál es la relación entre la planificación y el desarrollo local sostenido de la Municipalidad Provincial de Chepén, 2021?</p>	<p>General: Determinar la relación entre la gestión municipal y el desarrollo local sostenido de la Municipalidad Provincial de Chepén, 2021.</p> <p>Específicas: Determinar el nivel de la gestión municipal de la Municipalidad Provincial de Chepén, 2021; determinar el nivel de desarrollo local sostenido de la Municipalidad Provincial de Chepén, 2021; establecer la relación entre la planificación y el desarrollo local sostenido de la Municipalidad Provincial de Chepén, 2021.</p>	<p>General: Existe relación significativa entre la gestión municipal y el desarrollo local sostenido de la Municipalidad Provincial de Chepén, 2021.</p> <p>Específicas: Existe relación significativa entre la planificación y el desarrollo local sostenido de la Municipalidad Provincial de Chepén, 2021; existe relación significativa entre la organización y el desarrollo local sostenido de la Municipalidad Provincial de Chepén, 2021; existe relación significativa entre la dirección y el</p>	Gestión municipal	Es aquella combinación de actividades que son tomadas por parte de los municipios locales, orientadas a cumplir con las condiciones sociales económicas, económicas y culturales de los ciudadanos. Cabe mencionar que la gestión municipal tiene algo sustancial para asistir el desarrollo social, en tal sentido debe desarrollar coordinaciones pertinentes con la sociedad civil y los agentes de desarrollo (Soria, 2007).	La gestión municipal será medida a través de las puntuaciones que se obtuvieron mediante la aplicación de un Cuestionario sobre la Gestión Municipal, compuesto por 37 ítems, aplicado a los trabajadores de la municipalidad provincial de Chepén.	<p>D1. Planificación</p> <ul style="list-style-type: none"> - Extensión de propósitos institucionales. - Metas municipales. - Misión y visión. - Principios y valores de la entidad. - PEI en el diseño y ejecución de tareas. - Programas operativos. - Programación, desarrollo y control de actividades. - Estructura orgánica participativa. - Análisis de la situación. - Asignación de tareas imprevistas. <p>D2. Organización</p> <ul style="list-style-type: none"> - perfil por competencias del puesto. - Función según el MOF. - Eficiencia del ROF. - Plazas y presupuesto para contratación. - Intercomunicación en áreas. - Beneficios laborales garantizados. - Congruencia entre decisiones tomadas y su planificación. - Responsabilidad del empleado según MOF. - MAPROs en la ejecución de tareas. <p>D3. Dirección</p> <ul style="list-style-type: none"> - eficacia y eficiencia de actividades - capacitación periódica. 	<p>Ordinal Tipo Likert</p> <p>(5) Muy de acuerdo (4) De acuerdo (3) Ni de acuerdo, ni en desacuerdo (2) En desacuerdo (1) Muy en desacuerdo</p>	<p>Enfoque: Cuantitativa</p> <p>Tipo: Básica</p> <p>Diseño: No experimental, transversal, correlacional.</p> <p>Población: 479 colaboradores</p> <p>Muestra: 120 colaboradores</p> <p>Técnica: Encuesta</p> <p>Instrumentos: Cuestionario de gestión municipal. Cuestionario de desarrollo local sostenido.</p>	

<p>¿Cuál es la relación entre la relación entre la organización y el desarrollo local sostenido de la Municipalidad Provincial de Chepén, 2021?</p> <p>¿Cuál es la relación entre la dirección y el desarrollo local sostenido de la Municipalidad Provincial de Chepén, 2021?</p> <p>¿Cuál es la relación entre el control y el desarrollo local sostenido de la Municipalidad Provincial de Chepén, 2021?</p>	<p>Chepén, 2021; establecer la relación entre la organización y el desarrollo local sostenido de la Municipalidad Provincial de Chepén, 2021; establecer la relación entre la dirección y el desarrollo local sostenido de la Municipalidad Provincial de Chepén, 2021; establecer la relación entre el control y el desarrollo local sostenido de la Municipalidad Provincial de Chepén, 2021.</p>	<p>desarrollo local sostenido de la Municipalidad Provincial de Chepén, 2021; existe relación significativa entre el control y el desarrollo local sostenido de la Municipalidad Provincial de Chepén, 2021.</p>					<ul style="list-style-type: none"> - capacidad del personal. - participación del colaborador. - lineamientos para ejecutar funciones. - reconocimiento del colaborador por sus metas. - procedimientos con iniciativa del colaborador. - instrumentos para el recojo de datos. - políticas para rendir cuentas. 		
							<p>D4. Control</p> <ul style="list-style-type: none"> - revisión a procedimientos institucionales - reuniones periódicas para evaluación de tareas. - instrumentos por elevación del personal. - información de la rendición de cuentas a publicarse. - evaluación del desempeño - evaluación de actividades en el puesto. - información del gerente sobre actividades correctivas. - registros de reclamos de la ciudadanía. - cumplimiento de propósitos y metas establecidas. 		
							<p>D1. Económica</p> <ul style="list-style-type: none"> - equidad en el sector informal. - probable desarrollo de la juventud a. - productividad al desarrollo de MYPES. - facilidades de la tributación a MYPES. - formas de pago para MYPES. - ordenanzas conforme la norma para el sector informal. 		
							<p>D2. Social cultural</p> <ul style="list-style-type: none"> - desarrollo de inclusión social. - entidades apoya el impulso social. - desigualdad social y económica. 		
			<p>Desarrollo local sostenido</p>	<p>Para Rojas (2015), se trata de un conjunto de procedimientos y actividades que se ejecutan y planifican de manera consensuada, las cuales están orientadas a fortalecer la</p>	<p>El desarrollo local sostenido será medido a través de las puntuaciones que se obtuvieron mediante la aplicación de un cuestionario sobre el desarrollo local</p>				

			capacidad administrativa y política, así como territorial dentro de la comunidad. En tal sentido, las unidades que ejecutan la planeación de actividades para el desarrollo, la utilización de recursos locales orientados mejorar la calidad de vida de los habitantes, es lo que se denomina desarrollo local sostenido	sostenido compuesta por 23 ítems, aplicado a los trabajadores de la municipalidad provincial de Chepén.		<ul style="list-style-type: none"> - promociones de lugares arqueológicos. - promociones de eventos de cultura. 	
					D3. Político-administrativo	<ul style="list-style-type: none"> - Ejecución de procedimientos para el desarrollo social. - locales públicos con infraestructura. - descentralización de servicios. - servicios a la ciudadanía. - la relación con entidades civiles. - conservación del medio ambiente. - concientización para el cuidado de área verde. - obras para mejora de sardineles y veredas. - horas para mejorar alcantarillado y agua potable. - actividades de recojo de basura. 	

Anexo 3: Instrumentos

Cuestionario de gestión municipal

El presente cuestionario tiene por finalidad recoger información para medir el nivel de avance de la gestión municipal de la Municipalidad Provincial de Chepén. Asimismo, se le pide ser extremadamente objetivo, honesto y sincero en sus respuestas. Se le agradece por anticipado su valiosa participación y colaboración, considerando que los resultados de este estudio de investigación científica permitirán mejorar la gestión administrativa en cuanto al otorgamiento de otorgamiento de instrumentos públicos.

INSTRUCCIONES:

El cuestionario consta de 36 ítems. Cada ítem incluye cinco alternativas de respuestas. Lea con mucha atención cada una de los ítems y las opciones de las repuestas que le siguen. Para cada ítem marque sólo una respuesta con una equis (x) en el recuadro que considere que se aproxime más a su realidad, es decir cuántas veces ocurren estas situaciones en su ámbito provincial.

- Si no ocurre jamás, marca la alternativa **NUNCA**
- Si ocurre rara vez, marca la alternativa **CASI NUNCA**
- Si ocurre pocas veces, marca la alternativa **A VECES**
- Si ocurren muchas veces, marca la alternativa **CASI SIEMPRE**

Si ocurren continuamente, marca la alternativa **SIEMPRE**

Nº	ÍTEMS	NUNCA	CASI NUNCA	A VECES	CASI SIEMPRE	SIEMPRE
PLANIFICACIÓN						
1	Difunden los propósitos u objetivos de la municipalidad.					
2	Identifican las metas que persigue la institución municipal.					
3	Publican y difunden la misión y la visión formulada a los miembros de la institución.					
4	Imparten los valores y principios institucionales.					
5	Toman en cuenta el Plan Estratégico Institucional en la elaboración de planes y programación de actividades.					
6	Formulan planes o programas operativos sobre la base de los objetivos de la gestión municipal.					
7	Formulan, implementan y evalúan las actividades en concordancia con el Plan Operativo Institucional y Plan Estratégico Institucional.					

8	Elaboran los planes operativos de las unidades orgánicas con participación del personal.					
9	Realizan análisis del estudio situacional de la gestión municipal con participación del personal de la entidad					
10	Aplican estrategias para la asignación de tareas no previstas en los planes operativos.					
ORGANIZACIÓN						
11	Verifican si el personal que ocupa cargos en la entidad, cuenta con las competencias establecidas en el Perfil del Cargo.					
12	Están las funciones debidamente delimitadas en el Manual de Organización y Funciones.					
13	Actualizan el Reglamento de Organización y Funciones de la Entidad.					
14	Ocupan los trabajadores municipales plazas previstas en el Presupuesto Analítico de Personal.					
15	Existe buena relación y comunicación entre las unidades orgánicas.					
16	Disponen de plazas presupuestadas para garantizar el otorgamiento de beneficios al personal contratado.					
17	Existe concordancia entre la toma de decisiones y lo previsto en el Plan Operativo Institucional.					
18	Define el Manual de Organización y Funciones la autoridad y responsabilidad del personal					
19	Aprueban Manuales de Procedimientos (MAPROs) para uniformizar y simplificar los procedimientos.					
DIRECCIÓN						
20	Cuentan con indicadores para evaluar la eficiencia y eficacia de las actividades.					
21	Programan capacitaciones periódicas para el fortalecimiento de capacidades.					
22	Identifican las capacidades del personal.					
23	Promueven acciones que fomenten la participación del personal.					
24	Imparten instrucciones precisas para el desarrollo de funciones.					
25	Valoran y reconocen el esfuerzo de los trabajadores.					
26	Revisan los procesos, actividades y tareas con participación de los trabajadores.					
27	Cuentan con instrumentos para el recojo de información.					
28	Cuentan con política o procedimiento para la rendición de cuentas.					
Control						

29	Revisan periódicamente los procesos, actividades y tareas.					
30	Realizan reuniones frecuentes para evaluar los resultados de actividades.					
31	Cuentan con instrumentos para evaluar el desempeño institucional.					
32	Evalúan la información y rendición de cuentas antes de su publicación.					
33	Incluyen en las evaluaciones de desempeño institucional, el desempeño del personal.					
34	Evalúan periódicamente las acciones que realiza el personal por puesto de trabajo.					
35	Toman en cuenta la información gerencial para implementar medidas correctivas.					
36	Revisan los registros de reclamos e inquietudes de la población para disponer medidas correctivas.					
37	Evalúan el cumplimiento de metas y el logro de los objetivos institucionales.					

Muchas gracias por su colaboración.

Cuestionario de desarrollo local sostenido

El presente cuestionario tiene por finalidad medir el nivel de desarrollo local sostenido de la Municipalidad Provincial de Chepén. Asimismo, se le pide ser extremadamente objetivo, honesto y sincero en sus respuestas. Se le agradece por anticipado su valiosa participación y colaboración, considerando que los resultados de este estudio de investigación científica permitirán mejorar la gestión administrativa en cuanto al otorgamiento de instrumentos públicos.

INSTRUCCIONES:

El cuestionario consta de 23 ítems. Cada ítem incluye cinco alternativas de respuestas. Lea con mucha atención cada una de los ítems y las opciones de las repuestas que le siguen. Para cada ítem marque sólo una respuesta con una equis (x) en el recuadro que considere que se aproxime más a su realidad, es decir cuántas veces ocurren estas situaciones en su ámbito provincial.

- Si no ocurre jamás, marca la alternativa **NUNCA**
- Si ocurre rara vez, marca la alternativa **CASI NUNCA**
- Si ocurre pocas veces, marca la alternativa **A VECES**
- Si ocurren muchas veces, marca la alternativa **CASI SIEMPRE**

Si ocurren continuamente, marca la alternativa **SIEMPRE**


Nº	ÍTEMS	NUNCA	CASI NUNCA	A VECES	CASI SIEMPRE	SIEMPRE
ECONÓMICA						
1	La gestión municipal impulsa el desarrollo del sector formal minorista, con lo cual busca el desarrollo local en forma sostenido					
2	El sector formal minorista de tu provincia da la posibilidad laboral a los jóvenes.					
3	La gestión municipal impulsa el desarrollo del sector productivo de la pequeña y mediana empresa, con lo cual se busca el desarrollo local sostenido.					
4	El sector productivo de la pequeña y mediana empresa da trabajo a los jóvenes de manera sostenida.					
5	La gestión municipal da facilidades tributarias al sector productivo de la pequeña y mediana empresa para que se formalicen.					
6	En la provincia, el sector productivo de la pequeña y mediana empresa paga sus tributos a la municipalidad.					
7	La gestión municipal de tu provincia sanciona dentro del marco de la ley al sector productivo informal.					
SOCIAL - CULTURAL						


8	Se realizan alianzas institucionales estratégicas					
9	La gestión municipal impulsa la inclusión social en toda la provincia.					
10	La gestión de la municipalidad provincial de Chepén impulsa la creación de organizaciones de apoyo social.					
11	La gestión municipal, para lograr el desarrollo local sostenido, busca recortar la desigualdad social y económica.					
12	La gestión de la municipalidad provincial promociona los recintos arqueológicos.					
13	La gestión de la municipalidad provincial promociona eventos culturales.					
POLÍTICO - ADMINISTRATIVO						
14	La gestión municipal desarrolla políticas de desarrollo local sostenido, a través de la selectividad territorial, urbanizaciones, asociaciones, pueblo joven, entre otros.					
15	En la municipalidad provincial, el desequilibrio de la infraestructura de los locales públicos está a cargo de Defensa Civil.					
16	La gestión municipal impulsa la descentralización de los servicios públicos en los diferentes sectores de la provincia.					
17	La administración responde a los servicios ofertados a las demandas de los ciudadanos.					
18	Existen relaciones estables con las organizaciones de la sociedad civil.					
19	La municipalidad promociona la conservación del medio ambiente.					
20	La municipalidad realiza actividades para la concientización del cuidado de parques y jardines.					
21	La municipalidad ejecuta obras para el mejoramiento de veredas y sardineles.					
22	La municipalidad ejecuta obras para el mejoramiento de redes de agua y alcantarillado.					
23	La municipalidad ejecuta obras para el recojo y tratamiento de basura.					

Muchas gracias por su colaboración.


**Anexo 4: Validación de contenido por juicio de expertos del cuestionario de
Gestión Municipal**


FICHA DE VALIDACIÓN DE CONTENIDO POR EXPERTOS			
Nombre de instrumento	Cuestionario de Gestión Municipal		
Objetivo del instrumento	Medir el nivel de percepción del colaborador de la gestión municipal		
Muestra participante	Colaboradores de la Municipalidad Provincial de Chepén.		
Datos del experto	Arq. Diana Sofía Núñez Cubas	DNI:	43974123
Título profesional/Grado académico	Magíster en Gestión Pública		
Firma		Lugar y fecha	Trujillo, 14 de mayo del 2021.


FICHA DE VALIDACIÓN DE CONTENIDO POR EXPERTOS			
Nombre de instrumento	Cuestionario de Gestión Municipal		
Objetivo del instrumento	Medir el nivel de percepción del colaborador de la gestión municipal		
Muestra participante	Colaboradores de la Municipalidad Provincial de Chepén.		
Datos del experto	Eddy Margarita Guzmán Yparaguire	DNI:	18094521
Título profesional/Grado académico	Doctora en Educación		
Firma		Lugar y fecha	Trujillo, 15 de mayo del 2021.

FICHA DE VALIDACIÓN DE CONTENIDO POR EXPERTOS			
Nombre de instrumento	Cuestionario de Gestión Municipal		
Objetivo del instrumento	Medir el nivel de percepción del colaborador de la gestión municipal		
Muestra participante	Colaboradores de la Municipalidad Provincial de Chepén.		
Datos del experto	Edwin Alexander Culqui Casana	DNI:	18901840
Título profesional/Grado académico	Magíster en Gestión Pública		
Firma	 Mg. Edwin Alexander Culqui Casana DNI 18901840	Lugar y fecha	Trujillo, 15 de mayo del 2021.

Anexo 5: Validación de contenido por juicio de expertos del cuestionario de desarrollo local sostenido

FICHA DE VALIDACIÓN DE CONTENIDO POR EXPERTOS			
Nombre de instrumento	Cuestionario de Desarrollo Local Sostenido		
Objetivo del instrumento	Medir el nivel de percepción del colaborador del desarrollo local sostenido		
Muestra participante	Colaboradores de la Municipalidad Provincial de Chepén.		
Datos del experto	Arq. Diana Sofía Núñez Cubas	DNI:	43974123
Título profesional/Grado académico	Magíster en Gestión Pública		
Firma		Lugar y fecha	Trujillo, 14 de mayo del 2021.

FICHA DE VALIDACIÓN DE CONTENIDO POR EXPERTOS			
Nombre de instrumento	Cuestionario de Desarrollo Local Sostenido		
Objetivo del instrumento	Medir el nivel de percepción del colaborador del desarrollo local sostenido		
Muestra participante	Colaboradores de la Municipalidad Provincial de Chepén.		
Datos del experto	Eddy Margarita Guzmán Yparaguirre	DNI:	18094521
Título profesional/Grado académico	Doctora en Educación		
Firma		Lugar y fecha	Trujillo, 15 de mayo del 2021.

FICHA DE VALIDACIÓN DE CONTENIDO POR EXPERTOS			
Nombre de instrumento	Cuestionario de Desarrollo Local Sostenido		
Objetivo del instrumento	Medir el nivel de percepción del colaborador del desarrollo local sostenido		
Muestra participante	Colaboradores de la Municipalidad Provincial de Chepén.		
Datos del experto	Edwin Alexander Culqui Casana	DNI:	18901840
Título profesional/Grado académico	Magíster en Gestión Pública		
Firma	 Mg. Edwin Alexander Culqui Casana DNI 18901840	Lugar y fecha	Trujillo, 15 de mayo del 2021.

Anexo 6: Confiabilidad del Cuestionario de Gestión Municipal

Resumen de procesamiento de casos

		N	%
Casos	Válido	20	100,0
	Excluido ^a	0	,0
	Total	20	100,0

a. La eliminación por lista se basa en todas las variables del procedimiento.

Estadísticas de fiabilidad

Alfa de Cronbach	N de elementos
,991	37

Estadísticas de elemento

	Media	Desviación estándar	N
VAR00001	2,9000	1,41049	20
VAR00002	2,8500	1,26803	20
VAR00003	2,6500	1,22582	20
VAR00004	2,5500	1,46808	20
VAR00005	2,5500	1,19097	20
VAR00006	2,8000	1,32188	20
VAR00007	2,8500	1,34849	20
VAR00008	2,7500	1,16416	20
VAR00009	2,5500	1,35627	20
VAR00010	2,6500	1,26803	20
VAR00011	2,2000	1,36111	20
VAR00012	2,7000	1,38031	20
VAR00013	2,6000	1,27321	20
VAR00014	2,5000	1,19208	20
VAR00015	2,7000	1,26074	20
VAR00016	2,2000	1,23969	20
VAR00017	2,5000	1,23544	20
VAR00018	2,9500	1,23438	20
VAR00019	2,7500	1,33278	20
VAR00020	2,5500	1,23438	20
VAR00021	2,7000	1,08094	20
VAR00022	2,5500	1,09904	20
VAR00023	2,4500	,99868	20

VAR00024	2,7500	1,20852	20
VAR00025	2,2500	1,16416	20
VAR00026	2,5000	1,14708	20
VAR00027	2,6500	,98809	20
VAR00028	2,8500	1,34849	20
VAR00029	2,9500	1,14593	20
VAR00030	2,6000	1,14248	20
VAR00031	2,6000	1,23117	20
VAR00032	2,5500	1,23438	20
VAR00033	2,6500	1,18210	20
VAR00034	2,3500	1,18210	20
VAR00035	2,5500	1,05006	20
VAR00036	2,1500	1,26803	20
VAR00037	2,7000	1,17429	20

Anexo 7: Confiabilidad del Cuestionario de Desarrollo Local Sostenido

Resumen de procesamiento de casos

		N	%
Casos	Válido	20	100,0
	Excluido ^a	0	,0
	Total	20	100,0

a. La eliminación por lista se basa en todas las variables del procedimiento.

Estadísticas de fiabilidad

Alfa de Cronbach	N de elementos
,977	23

Estadísticas de elemento

	Media	Desviación estándar	N
VAR00001	2,4500	1,27630	20
VAR00002	2,5000	1,14708	20
VAR00003	2,4500	1,19097	20
VAR00004	2,6500	1,13671	20
VAR00005	2,8500	1,08942	20
VAR00006	3,0500	,82558	20
VAR00007	2,5500	1,09904	20
VAR00008	2,6500	1,03999	20
VAR00009	2,7500	1,01955	20
VAR00010	2,7000	1,03110	20
VAR00011	2,4000	1,27321	20
VAR00012	2,4500	1,19097	20
VAR00013	2,7000	1,30182	20
VAR00014	2,7000	1,17429	20
VAR00015	3,1000	1,02084	20
VAR00016	2,4000	1,04630	20
VAR00017	2,3500	1,03999	20
VAR00018	2,5000	1,23544	20
VAR00019	2,6000	1,14248	20
VAR00020	2,7500	1,01955	20
VAR00021	2,8500	,98809	20
VAR00022	2,7000	1,08094	20
VAR00023	3,0000	1,45095	20

Anexo 8

CONSTANCIA DE REALIZACIÓN DEL ESTUDIO DE INVESTIGACIÓN

La Alcaldesa de la Municipalidad Provincial de Chepén, departamento de La Libertad.

Hace constar:

Que, el Señor Gamarra Hernández, Willy Nidler, estudiante de la escuela de posgrado de la Universidad César Vallejo, ha realizado su estudio de investigación denominado: **GESTIÓN MUNICIPAL Y DESARROLLO LOCAL SOSTENIDO DE LA MUNICIPALIDAD PROVINCIAL DE CHEPÉN 2021**, y en el presente año ha aplicado dos instrumentos de recolección de datos, consistentes en un Cuestionario de Gestión Municipal y en un Cuestionario de Desarrollo Local Sostenido, dirigido a los colaboradores de la municipalidad provincial que represento.

Se expide la presente solicitud escrita del interesado para los fines que estime conveniente.

Chepén,

28 MAYO 2021

MUNICIPALIDAD PROVINCIAL DE CHEPÉN


Prof. María del Carmen Cubas Cáceres
ALCALDESA PROVINCIAL

Anexo 9: Prueba de normalidad

Prueba de Kolmogorov-Smirnov para una muestra

		Planificación	Organización	Dirección	Evaluación	Gestión municipal
N		120	120	120	120	120
Parámetros normales ^{a,b}	Media	29.8167	27.2083	25.9417	26.3250	109.2917
	Desviación estándar	10.94139	9.39685	9.64260	9.10551	37.39622
Máximas diferencias extremas	Absoluta	.104	.133	.090	.120	.132
	Positivo	.104	.133	.090	.120	.132
	Negativo	-.069	-.084	-.054	-.081	-.064
Estadístico de prueba		.104	.133	.090	.120	.132
Sig. asintótica (bilateral)		,003 ^c	,000 ^c	,019 ^c	,000 ^c	,000 ^c

- a. La distribución de prueba es normal.
- b. Se calcula a partir de datos.
- c. Corrección de significación de Lilliefors.

Prueba de Kolmogorov-Smirnov para una muestra

		Económica	Social - cultural	Político - administrativo	Desarrollo local sostenido
N		120	120	120	120
Parámetros normales ^{a,b}	Media	20.5417	18.3417	30.5167	69.4000
	Desviación estándar	6.75613	6.06338	9.83305	21.78867
Máximas diferencias extremas	Absoluta	.123	.114	.098	.103
	Positivo	.123	.114	.098	.103
	Negativo	-.065	-.055	-.059	-.063
Estadístico de prueba		.123	.114	.098	.103
Sig. asintótica (bilateral)		,000 ^c	,001 ^c	,006 ^c	,003 ^c

a. La distribución de prueba es normal.

b. Se calcula a partir de datos.

c. Corrección de significación de Lilliefors.