



UNIVERSIDAD CÉSAR VALLEJO

FACULTAD DE CIENCIAS EMPRESARIALES
ESCUELA PROFESIONAL DE CONTABILIDAD

**Planificación Tributaria y su relación con la Liquidez de la
empresa Villa Muzio & Colán SCRL, Lima-2018**

TESIS PARA OBTENER EL TÍTULO PROFESIONAL DE:
Contador Público

AUTORA:

Palomino Pampas, Raquel (ORCID: 0000-0003-1766-8202)

ASESOR:

Mg. Vizcarra Quiñones, Alberto (ORCID: 0000-0001-8463-3443)

LÍNEA DE INVESTIGACIÓN:

Finanzas

LIMA - PERÚ

2018

Dedicatoria

Agradezco a mis familiares y hermanos su motivación diaria, la confianza en mí y su soporte ilimitado a lo largo de mi profesión.

Agradecimiento

Queremos agradecer a todos los profesores que nos ayudaron con nuestros problemas de desarrollo y a la empresa que nos brindó toda la información que necesitábamos para completar la tesis.

Índice de Contenidos

Dedicación	ii
Agradecimientos	iii
Índice de Contenido	iv
Índice de tabla	v
Índice de Gráfico y Figura	vi
Resumen	vii
Abstract.....	viii
I. INTRODUCCIÓN.....	1
II. MARCO TEÓRICO.....	4
III. METODOLOGÍA	17
3.1. Tipo y diseño de indagación	17
3.2. Variantes y Operacionalización	18
3.3. Población, muestras, muestreos	19
3.4. Técnicas y herramientas de recolección de datos.....	19
3.5. Procedimiento	21
3.6. Método de Análisis de Datos	21
3.7. Aspectos Éticos	21
IV. RESULTADOS	22
V. DISCUSION	40
VI. CONCLUSIONES	42
VII. RECOMENDACIONES.....	43
REFERENCIAS.....	44
ANEXOS	48

Índice de tablas

Tabla 1 – Resultado del alfa de Cronbach de la variante Planificación tributaria y Liquidez	22
Tabla 2 –Confiabilidad Planificación tributaria y liquidez Alfa de Cronbach	22
Tabla3 – Tabla de frecuencia de ítem 1.	23
Tabla 4 – Tabla de frecuencia de ítem 2.	24
Tabla 5 – Tabla de frecuencia de ítem 3	25
Tabla 6 – Tabla de frecuencia de ítem 4.	26
Tabla 7 – Tabla de frecuencia de ítem 5.	27
Tabla 8 – Tabla de frecuencia de ítem 6.	28
Tabla 9 – Tabla de frecuencia de ítem 7.	29
Tabla 10 – Tabla de frecuencia de ítem 8.	30
Tabla 11 – Tabla de frecuencia de ítem 9.	31
Tabla 12 – Tabla de frecuencia de ítem 10.	32
Tabla 13 – Tabla de frecuencia de ítem 11.	33
Tabla 14 – Tabla de frecuencia de ítem 12	34
Tabla 15- Tabla de interpretación del coeficiente de correlación de Spearman	35
Tabla 16- Tabulación cruzada entre la variante Planificación tributaria y Liquidez.....	36
Tabla 17- Tabulación cruzada entre la variante Situación tributaria y Liquidez	37
Tabla 18- Tabulación cruzada entre la variante Carga tributaria y Liquidez.	39

Índice de Gráficos y Figuras

Gráfico 1: Desarrollo del Planeación Tributaria	23
Gráfico 2: Cumplimientos de Obligación Tributaria.....	24
Gráfico 3: Evaluación de la Carga Tributario.....	25
Gráfico 4: Planeamiento Tributario y la Proyección de los Impuestos	26
Gráfico 5: El IGV y la solvencia de la entidad	27
Gráfico 7: Indicador Corriente y Liquidez	29
Gráfico 8: Prueba Ácida y Liquidez	30
Gráfico 10: Capacidad de Pago y Carga Tributaria	32
Gráfico 12: Planeamiento y Deudas Tributarias	34

Resumen

La siguiente indagación “Planificación tributario y su enlace con la solvencia de la empresa Villa Muzio & Colan SCRL, Lima-2018”, por lo tanto, la finalidad principal de la indagación fue resolver como la planificación tributario se enlaza con la liquidez de la empresa Villa Muzio & Colan SCRL, Lima-2018.

La ejecución de esta investigación fue realizada en base a la obtención de teorías que desarrollaron diferentes puntos de información de diversos autores, las cuales se centraron en dos variables como tema de investigación: Planificación Tributaria y Liquidez.

En la presente tesis, el modelo de indagación que se empleo fue el que no es experimental y el nivel de investigación es de correlación, ya que se establecerá el enlace de ambas variantes. Cabe señalar que el trabajo tiene un enfoque cuantitativo. Por otra parte, la muestra fue de 21 personas. El método utilizado es una encuesta y la herramienta es una encuesta aplicada al creador de la muestra. La herramienta mencionado anteriormente, paso por la validación de medición de validez de expertos del tema, de igual manera se midió el factor de alfa de Cronbach y validar la confiabilidad, mostrando una respuesta general de 0.812.

Por último, se alcanzó el siguiente resultado: la planificación tributaria y su enlace con la solvencia de la entidad Villa Muzio & Colan SCRL, Lima-2018.

Palabras clave: Planificación tributaria, Liquidez, Tributación.

Abstract

The following inquiry "Tax planning and its link with the solvency of the company Villa Muzio & Colan SCRL, Lima-2018", therefore, the main purpose of the inquiry was to resolve how tax planning is linked to the liquidity of the company Villa Muzio & Colan SCRL, Lima-2018.

The execution of this research was carried out based on obtaining theories that developed different information points from various authors, which focused on two variables as the research topic: Tax Planning and Liquidity.

In the present thesis, the inquiry model that was used was the one that is not experimental and the research level is correlation, since the link between both variants will be established. It should be noted that the work has a quantitative approach. On the other hand, the sample was 21 people. The method used is a survey and the tool is a survey applied to the creator of the sample. The aforementioned tool went through the validation of the validity measurement of experts on the subject, in the same way the Cronbach's alpha factor was measured and the reliability validated, showing a general response of 0.812.

Finally, the following result was achieved: tax planning and its link with the solvency of the entity Villa Muzio & Colan SCRL, Lima-2018.

Keywords: Tax planning, Liquidity, Taxation

I. INTRODUCCIÓN

El problema que día a día enfrentan las entidades es la cancelación de tributo y una vigorosa influencia tributaria por el lado de la SUNAT, es por ello que las organizaciones se encuentran con la responsabilidad de disponer mecanismos y procesos que les ayude a enfrentar la situación en la que se encuentran. Por otra parte, la normatividad tributaria tiene diversos cambios, por lo tanto, la operación de la empresa se convierte cada vez más complejo, originando inconsistencias tributarios debido a que, muchos empresarios desconocen de los rigurosas variaciones; las que en su gran parte acontecen de reparaciones tributarias logrando la delimitación de pagar mayor tributo y por consiguiente una conmoción en la liquidez de la empresa. Para sintetizar, la planificación tributaria accede a realizar, ejecutar estrategias referentes al correcto pago de tributos.

Por otra parte, a posición nacional según Thomson Reuters menciona lo siguiente en el Diario de Economía y Negocios (Gestión), que el 80% de entidades no cuentan con una habilidad de planificación Tributario, y esto se debe a un desconocimiento por parte de los empresarios, pero el 20% de ellos si tienen ideas de agregar una habilidad, ya que la planificación tributaria es una exigencia para acatar las leyes tributarias correctamente y así poder evitar posibles multas e infracciones. De esta manera permitirá mantener en marcha la operación de la entidad.

El presente trabajo se centra en la empresa Villa Muzio & Colan SCRL. Fue creada en el Perú, mediante escritura Publica el 1 de mayo del año 2012, Lima. La oficina administrativa y contable, se encuentra ubicado en la Calle Sor Edecia N° 179, de San Miguel. Se dedica a la prestación de servicios de asesoría contable y tributaria, contando con una amplia cartera de clientes, lo que implica el aumento de sus operaciones a realizar y posteriormente la culminación de la responsabilidad tributaria. En este aspecto, se indica que no hay un aprovechamiento del beneficio tributario, que, creación de posibles contingencias tributarias, poca liquidez para hacer frente su obligación tributaria. Todo ello es debido a que el personal no tiene un conocimiento de la norma actual, incorrecta aplicación de la norma tributaria, existiendo pagos innecesarios de tributos que dañan la liquidez de la entidad.

En ese sentido, se plantea la siguiente problemática principal: ¿De qué forma la Planeación Tributaria se enlaza con la liquidez de la empresa Villa Muzio & Colan S.C.R.L.? Y los siguientes problemáticas puntuales, ¿De qué forma la situación tributaria se enlaza con la liquidez de la entidad Villa Muzio & Colan SCRL, Lima 2018? ¿De qué forma el peso tributario se enlaza con la liquidez de la entidad Villa Muzio & Colan SCRL, Lima 2018?

La presente investigación permitirá conocer a fondo la importancia de como la Planificación Tributaria, cumple un rol muy primordial en la Liquidez en la empresa Villa Muzio & Colan SCRL. Ya que se realiza con el objetivo de apoyar y orientar a la entidad a llevar cada periodo un correcto cumplimiento de la obligación tributaria, asimismo realizar correctas planificaciones tributarias, conforme a ley.

El tema de investigación es de gran importancia, porque mediante ello se dará a conocer al área contable y a la gerencia, cuáles son los procesos y procedimientos que debe mejorar, corregir y que estrategias se debe incorporar para obtener los resultados que se espera. Por ende, es de gran utilidad para la empresa integrar la Planificación Tributaria en las operaciones tributarias.

Otras de las principales razones, por la cual es importante, se debe a que la Planificación Tributaria a influya en cumplir correctamente las responsabilidades legales y normas contables, así también si se ha declarado adecuadamente los impuestos, etc. De esta manera ayudará y mejorará a analizar las ventajas y a conocer cuáles serían las desventajas que nos ofrece las normas legales en el ámbito tributario, referente a los movimientos ejecutados por la entidad. Es por ello que, de acuerdo a las metas planteadas de la investigación, permitirá mencionar conceptos referentes a la función de la Planificación Tributaria y a la labor que realizan para obtener Liquidez, respecto al área contable y en la gerencia.

Así mismo, se han planteado los siguientes Finalidades: Finalidad global, Determinar de qué forma la Planeación Tributaria se enlaza con la Liquidez de la empresa Villa Muzio & Colan S.C.R.L. Y Finalidades puntuales: Resolver la situación tributaria cómo se enlaza con la Liquidez empresa Villa Muzio & Colan SCRL., Lima 2018, Resolver el peso tributario cómo se enlaza con la liquidez de la entidad Villa Muzio & Colan SCRL, Lima 2018. Y las hipótesis son las siguientes:

Supuesto Global, La Planificación Tributaria se relaciona con la Liquidez de la empresa Villa Muzio & Colan S.C.R.L., La Situación tributaria se enlaza con la Liquidez de la empresa Villa Muzio & Colan SCRL. Y La carga tributaria se enlaza con la Liquidez de la entidad Villa Muzio & Colan SCRL.

II. MARCO TEÓRICO

La actual indagación se muestra en investigación previamente realizada, entre ellas se consideras las siguientes internacionales: Núñez, C. (2014). Universidad Técnica de Ambato – Ecuador, En su tratado titulado “Planeación fiscal y liquidez de los importadores de componentes del sector automotriz de la ciudad de Ambat”. El objetivo era estudiar de qué manera el sistema tributario afectaría la solvencia de los importadores en la medida necesaria para traducirse en gastos y ahorros negativos. El modelo de estudio es descriptiva. Este segmento incluye 57 importadores de autopartes. De esta manera se finaliza que la falta de planeamiento tributario influye de frente a la Liquidez de la empresa mencionada, es por ello que al desconocer de sus responsabilidades tributarias no podrán evitar aspectos económicos. Por ende, es muy importante que la empresa incluya una planificación tributaria para el mejoramiento sus operaciones.

Castillo, Y. (2012) Universidad de San Carlos de Guatemala, en un trabajo titulado "Evaluación Financiera de Liquidez de Instituciones Distribuidoras de Medicamentos por Conversión de Moneda", Análisis Financiero de Viabilidad por Razones Financieras y Patrones de Conversión de Cambio, Medicamentos La liquidez de una empresa distribuidora es neutral. El modelo de indagación es descriptiva. El segmento está compuesta por las entidades Distribuidoras de productos farmacéuticos. De esta manera se finaliza que el área administrativa de dinero va de la mano de la planificación habilidosa de cada empresa, asimismo en el tema de liquidez o solvencia se debe poner o dedicar prioridad o mayor importancia para ver posteriormente el resultado.

Carrillo, G. (2015). Universidad Técnica de Ambato – Ecuador, en su trabajo titulada “Gerente de Finanzas y Liquidez en Azulejos Pelileo”. Tuvo como imparcial Diseñar un volumen de etapas financieras que apoyen a ilustrar la solvencia de la entidad. “Azulejos Pelileo”. El modelo de estudio de la indagación es descriptivo, exploratoria, correlacionar y explicativa. El segmento es conformado por la entidad mencionada. De esta manera se concluye o finaliza que la liquidez o solvencia hace referencia en efecto a una habilidad o una capacidad de atender sus propias

obligaciones y responsabilidades de corto plazo, asimismo se muestra que los activos corrientes se relacionan con el pasivo corriente.

Serpa, I. & Montalván, M. (2017). Universidad de Cuenca – Ecuador. En su trabajo nombrada “Planificación fiscal y elusión fiscal en Ecuador: su análisis de impacto”. Para fines de planificación de la investigación y la elusión fiscal en Ecuador, tomando en cuenta el aspecto jurídico y la reforma tributaria que ha pasado el, con la finalidad de establecer si elusión es igual a planificación o si posee carácter defraudatorio la elusión. El modelo de investigación descriptiva. De esta manera se concluye que la planificación tributaria, permite que el contribuyente tenga una estrategia para reducir el peso tributario, mediante procesos que averiguan la opción más viable junto con las alternativas u opciones que muestra el proceso jurídico.

Galarraga, L. (2014). Escuela Superior Politécnica del Litoral – Ecuador en su tratado titulado "El Plan de Impuesto a la Renta de la Industria Ecuatoriana 2014, Casos Reales de la Industria Harina de Trigo". El modelo de estudio es descriptiva. El segmento está formada por el Ecuador industrial. De esta manera en conclusión, es imperativo que cada entidad desarrolle un plan estratégico a largo plazo para poder implementar un plan tributario, su visión, misión y objetivos. Logrando los objetivos esperados, respecto a llevar o conducir un manejo o una adecuada planeación tributaria en la entidad.

Por otro lado, se han considerado algunas investigaciones Nacionales: Martínez, J. (2015). Universidad Nacional del Callao, en su trabajo titulada “La Planeación Tributaria y su solvencia economista en la entidad Colinanet S.R.L., periodo 2013-2014”. En la capital Lima, Callao. Asimismo, ColiaNet S.R.L. con el propósito de determinar cómo la planificación fiscal afecta la liquidez de un negocio. Periodo 2013 2014. Los tipos de estudios descriptivos y descriptivos y los planes de estudio son no empíricos y transversales. La población es ColiaNet S.R.L. La muestra es ColiaNet S.R.L. Corporate Finance and Accounting. Por tanto, el plan fiscal es ColiaNet S.R.L. Se puede concluir que tendrá un efecto directo del rendimiento o crecimiento notorio en el ámbito, tales como financieramente, económicamente de la entidad. Manifestándose de manera positiva en las operaciones y resultados de cada periodo.

Sulla, A. (2017). Universidad Tecnológica del Perú, en su trabajo nombrado "El Planificación Tributaria y su repercusión en la solvencia de la entidad Goal Producciones S.A.C. ejercicio 2015". En la Ciudad de Lima. Asimismo, tuvo como prioridad establecer la influencia de la planeación tributaria en la solvencia. Es descriptivo el modelo de indagación. La población es la empresa Goal Producciones Sac. De esta manera se concluye que primordial implementar como una herramienta el Planeamiento Tributario, que le ceda a la entidad Goal Producciones SAC, lograr predeterminar el valor del efectivo y ceda también analizar las opciones o procesos de dinero. Para así, incluir como una política institucional a la planificación tributaria, ya que le permitirá evitar presuntos fraudes.

Cabanillas, K. (2017) Universidad César Vallejo, en su trabajo nombrado "Planificación fiscal y su enlace con la solvencia de las entidades de trabajos a terceros en el Centro Lima, ejercicio 2017". Asimismo, su prioridad fue verificar la manera en que la planificación tributaria se enlaza con la solvencia de la empresa de trabajo empresarial en el centro Lima, ejercicio 2017. El diseño de indagación es no experimentadito, de grado descriptiva. Se concluyó que la planificación tributaria se enlaza con la Liquidez de la entidad, al no llevar a cabo la ejecución y uso de una planificación tributaria, tendrá un efecto significativo en su Liquidez.

Benites, E & Del Campo, A. (2015). Universidad Privada Antenor Orrego, En su tratado nombrado "La planeación fiscal es una Herramienta de la Gestión de Auditorías Tributarias de Empresas Omega SAC, Trujillo 2014-2015". Asimismo, su propósito es aclarar que el plan tributario tendrá un claro impacto económico y financiero en los resultados de la auditoría tributaria 2014-2015 de Omega Sac en Trujillo. Este modelo de indagación es descriptivo. El campeón es el departamento de contabilidad de finanzas. De este modo, llegamos a concluir que la creación de una idea fiscal integral ayuda a la empresa a prepararse para hacer frente a diversas modificaciones que permitan mejorar la legislación fiscal, que pueden ocasionar dificultades económicas.

Vásquez, S. (2016). Institución Nacional del centro del Perú, tiene un tratado titulado "Planeación fiscal e inconsistencias tributarias en la expedición de cargas de Huancayo". También su fin es resolver de qué forma la planeación tributaria afectará la posible elusión fiscal de los cargadores de Huancayo. Los tipos de

encuesta tienen una correlación descriptiva y explicativa. La muestra son las empresas de transporte. De esta manera se finaliza o culmina que el planificación tributaria, se trata de generar en las empresas u organizaciones, la empresa puede ahorrar o disminuir un gran importe en el pago sus tributos, se basan en la legalidad, observando siempre la norma, sin evitar u omitir la cancelación de sus tributos según correspondan en cada tasa tributaria por cancelar a la entidad recaudadora, para todas las empresas medianas y pequeñas, y ver alternativas u opciones para pagar lo que realmente corresponde o lo justo, así mismo a tiempo de acuerdo, al cronograma estipulado.

Teoría de la Planificación Tributaria.

Hay muchos conceptos de la planificación tributaria, los que más destacan son:

Flores (2012) especifica que “La planificación fiscal es un comedor para delimitar y manipular los impuestos reales que realizan los contribuyentes, empresarios y para evaluar los activos financieros y los activos generados por estas operaciones mismas y logren la reducción al máximo del arbitrio tributaria que requieren.” (p. 12).

Al respecto, Saavedra (2013) señalan que “La planificación fiscal proporciona los ahorros fiscales permitidos por la legislación fiscal y, aunque los factores fiscales son inevitables, el negocio está estructurado de tal manera que ahora es imposible hacer negocios.” (p. 48).

Por su parte, Sylla (2017) afirma: “La planificación fiscal es una agrupación de opciones y estrategias que deberían aplicar los empresarios en sus negocios. Este instrumento posee la finalidad mejorar los medios o bienes de la empresa y hacer que las transacciones que se realicen se beneficien de los beneficios fiscales” (pág. 22).

La planificación tributaria tiene como finalidad optimizar todas las decisiones por parte de la gerencia correspondiente al ahorro de la carga tributaria justificándose en la normativa tributaria actual, determinando las diversas opciones

que tiene una mejor eficacia tributaria y que por economía de opción sea permitida legalmente y le acceda a ocasionar una carga tributaria.

Objetivos de la Planificación Tributaria.

La planeación tributaria tiene un buen propósito fundamental optimar los bienes de la empresa empleando adecuadamente los mecanismos legales, admitiendo originar mayor liquidez y ser muy competitivo.

La planificación tributaria y sus objetivos:

- Prevenir a la organización de diferentes acontecimientos o eventos fiscales que puedan suceder y tengan efecto significativo en el habitual crecimiento empresarial.
- Elegir la opción más conveniente a preferir con la utilización de los regímenes tributarios admitidos, que permitan a las empresas obtener fondos tributarios y un alivio tributario.
- Prever el uso y la cancelación de los impuestos indebidos que afecten a la organización.
- Permanecer prevenido y así sobre salir con triunfo frente a alguna renovación en la ley tributaria y que disponga como efecto un problema monetario.
- Saber el resultado de la obligación tributaria en la futura decisión de la gerencia.

Según Parra (como se citó en Pachas, 2016, párr. 4) “Disminuir los más posible el pago de impuestos en general, parte primero de la actividad de la empresa, por ende, ello, le ayuda a obtener posibles beneficios acorde a los tributos. Asimismo, que permitan reducir la carga impositiva. Disminución correcta de los desembolsos” (p. 17).

Es por ello que es importante la empresa incluya como una política la planificación tributaria, para que así se dé adecuadamente cada orden fiscal con mínimo error probable y a un valor neutral.

Aprender y analizar las posibles alternativas u opciones que por ley son aceptadas y definir las estrategias más convenientes y apropiadas para así ahorrar recursos de impuestos.

Efectos del Planeación Tributaria.

“El resultado esencial de la planeación tributaria es que no se permita la creación de un riesgo de índole tributario. Es un trabajo precavido que busca conseguir resultados beneficiosos a la empresa al pequeño importe tributario” (Meza, 2016, p.10).

El planeamiento tributario tiene como resultado primordial evitar a toda costa generar contingencias tributarias, ya que el planeamiento busca hallar soluciones que beneficien a la empresa en la reducción de pagos tributarios. Por otra parte, el planeamiento tributario es un sistema preventivo utilizado por las empresas.

Situación Tributaria.

Para poner en funcionamiento el planeamiento tributario, inicialmente es de suma importancia conocer cuál es estado tributario en el que actualmente se encamina la empresa, de esta manera se podrá conocer e informar todo sobre el estado tributario.

Por otra parte, podemos mencionar que las declaraciones tributarias mensuales y declaraciones de impuestos anuales que cumple la empresa forman parte de la situación tributaria.

Revisión.

Esta actividad consiste en realizar todas las inspecciones sobre las responsabilidades tributarias que tiene la organización con la SUNAT, además esto nos permitirá realizar un análisis que no perjudican a la empresa.

Cumplimiento.

Esta actividad consiste en verificar cual es el nivel en que se encuentra la empresa a la hora de cumplir con sus deudas tributarias, asimismo especificar cuáles son las diferencias de los procesos que realiza la organización, teniendo en cuenta la normativa vigente.

Evaluación.

En este punto, la evaluación es la actividad de nivel alto, ya que se desempeña la gerencia con el contador para valorar o evaluar la documentación sustentable de cada actividad que realiza la empresa. Como resultado de esta

actividad se podrá realizar diseños nuevos para de control documentario y tributario.

Carga Tributaria.

La carga tributaria se basa en los pagos obligatorios que es realizado por los contribuyentes, las cuales están establecidos legalmente. Cabe resaltar que la carga tributaria es diferente en ciertos contribuyentes o secciones puesto que, una parte de ellos gozan de un beneficio tributario; al cumplir ciertos requerimientos estipulados por la entidad recaudadora y de esta forma tienen menos carga. En otros casos, debido al elevado nivel impositivo que hay en nuestro país, el resto de los contribuyentes acceden a aplicar estrategias ilícitas tal como: la evasión tributaria, un acto ilegal.

Obligaciones Tributarias.

En el código tributario, artículo 1° define lo siguiente: todos los contribuyentes estamos exigidos a realizar pagos tributarios ante la SUNAT, el único objetivo es respetar los incentivos fiscales., esta obligación tributaria esta ponderado de manera exigible y coactiva.

De esta manera, el proceder del contribuyente será realizar el pago de cada impuesto según les correspondan con un propósito de eludir que la entidad recaudadora exija la cancelación coactivamente.

Impuesto a la renta.

Cabanillas (2017) “Es decir un impuesto sobre los servicios públicos y las rentas del empleo. Este impuesto se deduce del beneficio obtenido en el ejercicio.” (p. 37).

Una empresa que tenga desorientación de las normativas legales fiscales y de la normativa contable, las cuales son aplicadas, tienden a correr la contingencia de hacer un pago innecesario y enfrentarse a una determinada sanción o penalidad tributaria.

Hay dos clases de gastos al calcular el Impuesto de Renta:

- Desembolsos permitidos deduciblemente.

- Gastos no permitidos deduciblemente.

Impuesto general a la venta.

Cabanillas (2017) “tributo que es generada mensualmente y debe ser cancelado ante la entidad recaudadora de tributos (SUNAT), además, para conocer cuánto es el cálculo monetario del impuesto, esto dependerá de todas las actividades de ventas que tuvo en el mes generando un débito fiscal. Para anteponer de todos los pagos tributarios exigido por la Administración Tributaria, la empresa debe generar crédito fiscal a su favor la cual será resultado de todas las actividades de compras que tuvo en el mes” (p. 37).

La empresa está obligada a presentar un sustento documentario de pago por las actividades de compras y ventas obtenidas por durante el mes, ya que esta actividad está sujeta por la ley del impuesto a la renta (LIR) y la ley del Impuesto General a la Ventas (IGV).

Contingencias Tributarias.

Este punto en su mayoría es usado en el procedimiento contable, y de esta manera hacer mención a los riesgos en relación con la gestión de los procesos de la entidad organizacional (Barrantes, 2013, p. 35)

En tal caso, la contingencia tributaria quiere decir, que es un riesgo continuo en la que se encuentra propenso la empresa, se trae consigo cuando hay discordancia entre el consumo realizado y el ingreso declarado, no hay una correcta aplicación del marco normativo tributario.

Estrategias utilizadas en el Planeamiento Tributario.

Elusión Tributaria.

Al respecto Serpa y Montalván señalan que “Elusión Tributaria, se manifiesta por conductas del contribuyente, que buscan el aprovechamiento de los vacíos legales y por medio de estrategias, a tal punto de evitar el propio pago de sus impuestos” (2017, p. 82).

Entonces, por elusión tributaria se entiende o define como un mecanismo, que cuyo primordial o único fin es de impedir el uso de una normativa tributaria que

pueda originar carga tributaria, por medio de la ejecución de una suposición o acto diferente al de la norma.

Evasión Tributaria.

Al respecto Blas y Condormango señalan que “Evasión Tributaria es una maniobra utilizada por una parte de contribuyentes, que realizan actos ilícitos, fraude de la ley, así mismo, utilizan estrategias y posibles alternativas con la única finalidad de reducir la cancelación de impuestos” (2016, p. 41).

Entonces, por evasión tributaria se entiende como un proceso incorrecto e ilegal, teniendo como primordial propósito, infringir la norma para privarse de pagar tributos a la Sunat. Un caso bastante claro es el uso de las facturas ficticias, con la única finalidad de buscar reducir el peso tributario incrementando diferentes gastos que en realidad no existen.

Economía de Opción.

Al respecto Silva señala que “Por la economía de opción, se entiende, a diversas alternativas de ahorro monetario, que la misma ley tributaria, comparte y pone a disposición de los contribuyentes, siendo un trabajo limpio y cierto. No existe fraude a la ley tributaria, ya que se manifiesta por el mismo ordenamiento” (2016, p. 10).

Por lo tanto, la disminución tributaria en el que incide el contribuyente por medio de esta opción, no es por no conocer las normas, tampoco es el uso o ejecución de la elusión, mucho menos la extralimitación de derecho de las normas jurídicas. Más bien, esta estrategia se usa únicamente aplicando adecuadamente la norma, así también las alternativas de ahorro tributario que la propia norma te muestra de forma significativa.

Teoría de Liquidez.

La liquidez, son índices que determinan disposición de recursos económicos en las entidades y responder correctamente todas sus obligaciones a plazo tiempo.

Al respecto Rio, Torres y Ortiz mencionan que “La solvencia es la magnitud que tiene la compañía de crear bienes necesarios para cubrir sus responsabilidades de mezquino plazo, siendo tributario y financieramente.” (2013, p. 14).

Es de gran prioridad la liquidez, porque esto comprometerá a la empresa no generar inconvenientes de compromiso económicos, evitándose problemas tributarios y obligaciones operativas.

Razones de Liquidez.

Son indicadores que reflejan la medición de la disposición de bienes líquidos en la organización para así enfrentar toda obligación de un plazo corto.

Castillo (2012) señala lo siguiente:

Los indicadores de solvencia calculan la habilidad que posee la entidad, así de esta manera saldar su propia obligación en un pequeño plazo, mediante estas vayan venciendo, ya que no solo se insinúa la capacidad general, así también la experiencia de cambiar en dinero algunos ingresos y egresos circulantes de la organización. (p. 14)

En otros términos, las razones de solvencia son índices que verifican el poder de cancelación que posee la entidad y cumplir con cada carga a un mínimo tiempo, por lo cual, determina el efectivo que tiene la entidad.

Las razones de solvencia apoyan a comprobar el estado financiero de la empresa frente de otras, por esta razón, cabe mencionar que aparte de resultar útil para el inversionista y acreedor puesto que permitirá establecer el cumplimiento de su obligación, de igual manera para el gerente y administración de la empresa que revisa su flujo de caja y ponerle concentración a la parte más significativa.

Razón corriente.

Al respecto, Flores menciona que “Es la primordial manera de solvencia ya que enseñará la cifra de sus pasivos que en un tiempo corto son compensados por los ingresos, donde el cambio a dinero cuadra con las fechas de vencimientos de los pasivos.” (2012, p. 193).

ACTIVO CORRIENTE / PASIVO CORRIENTE

En vista de que el ingreso consecuente, el de tiempo reducido, lo forman los ingresos constantes que cuenta la empresa, tales como: cuenta por cobrar, caja y bancos, mercadería, al contrastar con el egreso corriente, surgirá la facultad de la organización para solucionar sus deudas de corto tiempo.

Prueba Ácida.

Al respecto, Flores señala lo siguiente “Prueba de ácido o liquidez ácida determina el alcance de los bonos corporativos a corto plazo con mayor propiedad. Esta es una mejor métrica para medir la liquidez, ya que a menudo rechaza las acciones como mercadería que demoran mucho en transformarse en efectivo” (2012, p. 193).

(INGRESO CORRIENTE – MERCADERIA) / EGRESO CORRIENTE

El índice, calcula la solvencia de formas más reales en una organización, dado muestra un nivel superior de requerimiento al excluir las mercaderías y solo priorizar las cuentas líquidas de los ingresos corrientes, a causa de que en oportunidades las mercaderías demoran en convertirse en dinero.

Capital de trabajo.

Al respecto, Flores menciona que “Son los medios que posee la entidad para trabajar, entonces en el ingreso corriente menos el egreso corriente y de esta manera enseña lo que le quedaría luego de haber pagado sus pasivos a corto plazo” (2012, p. 193).

El capital de trabajo demuestra la demasía de activo corriente para hacer frente su obligación corriente a un tiempo corto.

ACTIVO CORRIENTE – PASIVO CORRIENTE

Cuanto mejor pueda ser la disimilitud, la disposición de efectivo es bueno de la empresa y así realizar sus procesos circulantes, después de pagar todas sus

responsabilidades corrientes, en otras palabras, refleja lo que le sobra o tiene la entidad para las actividades diarias.

Importancia de Liquidez.

Cuadros, Rojas y Vargas (2016) mencionan lo siguiente:

Tener solvencia, la entidad enfrenta a varios temas destacados, como tal el primero, señala que puede pagar sus deudas adquiridas, como también los pagos lucidos en las operaciones del negocio; esto quiere decir, cancelación a distribuidores, planilla y ganancia. Por consiguiente, el, segundo, puede emplear en algunos negocios que estime beneficioso. (p. 32)

La solvencia es un indicador fundamental, siendo importante en la finanza personal y empresarial, puesto que, será el permita facilitar a cada organización crecer, obtener ingresos, optimizar la reserva de la mercadería, deben de cumplir con su pago a tiempo corto, adicionalmente, debe ofrecer excelente figura y prestigio de entidad con su competidor y de la institución financiera.

Riesgo de Solvencia.

Según García por riesgo de liquidez menciona que:

“Es la probabilidad que comprende que una entidad cumpla con sus responsabilidades y obligaciones de cancelación a corto tiempo. Asimismo indica ciertos puntos de gran relevancia que se trabaja en todo el proceso contable es la operación diaria que se calcula del activo para que se mantenga y se logre cumplir con las responsabilidades económicas” (2009, p.26).

Por lo tanto, la seguridad de liquidez es la inhabilidad que tiene la entidad con respecto a la ejecución de sus obligaciones en un tiempo corto, por ende se transforma en el trabajo una condición insegura, a consecuencia de que falte efectivo implica a que la empresa recurra a entes bancarios sin que forme parte de lo planeado para pedir préstamos que después genera interés que cuanto más alto sea; terminara perjudicando a la empresa.

Razones por el cual se tiene que contar con liquidez.

Flores (2012) aclara ciertos motivos por lo que cada entidad tiene que contar con liquidez, las cuales son:

- La liquidez es de gran importancia, ya que permite culminar con las operaciones realizadas diariamente. Tales operaciones llegan a comprender la compra planificada de mercadería y de inmueble, maquinarias y equipos.
- De forma confiable y firme, asimismo, mantener la solvencia que se necesite necesaria para proteger posiciones en el que los egresos e ingresos de dinero real difieren de las combinaciones esperadas o proyectadas.

Capacidad de Pago.

El poder de cancelación que posee cada organización será una máxima mayoría de todo el activo, lo cual podrá designar con anulación o pago de las obligaciones que tiene. Para esto primero debe saber el total de sus ingresos y el total de sus consumos constantes.

Deudas Tributarias.

El débito fiscal llega a ser el valor que el empresario adeuda ante sunat, es decir la cancelación del débito fiscales exigido por la sunat, lo cual este compuesto por tributos, intereses y multas. Lo mencionado anteriormente está establecido en la norma art. 28 del código tributario. La obligación formal y sustancial va a conducir a la existencia de una deuda tributaria.

III. METODOLOGÍA

3.1. Tipo y diseño de indagación

Tipo de indagación:

El siguiente estudio fue un modelo aplicado porque el propósito o finalidad de esta investigación realizada, es la de responder a los problemas y fenómenos observados, por medio del uso de teorías previamente existentes, mismas que servirán para contextualizar y mejorar el entendimiento de las variables (Ñaupás et al., 2018, p.134).

Diseño de investigación:

Behar nos señala que “En este caso se contempla los hechos tal cual, y como sucede efectivamente, sin entrometerse en su ejecución” (2008, p. 19).

Referente a la cita, nos da a entender que la presente investigación, se realiza con un modelo de trabajo no experimentativo, visto que cada variable no tienen que ser tocadas, ni controladas. Asimismo, transaccional porque, también recolectará la información en un solo momento de tiempo.

La investigación tiene una perspectiva cuantitativa, ya que la indagación es neutral se recogerá el informe necesario que conlleva el estudio estadístico, que mide numéricamente.

Hernández nos señala lo siguiente “La indagación de correlación llega a ser un modelo de indagación teniendo como prioridad principal analizar las relaciones que existen en dos o más opciones” (2003, p. 121).

La presente indagación es de correlación porque se determinara el medio de enlace que tiene la planeación fiscal y solvencia en la entidad Villa Muzio & Colan SCRL.

3.2. Variables y Operacionalización

Las variables del presente trabajo son:

V1: Planificación Tributaria

Flores (2012) menciona “La planificación tributaria es la indagación de la posición tributaria presente y el negocio que ejecuta el empresario. Tiene como objetivo resolver el impacto financiero y financiero de dicha transacción. El propósito es elegir un modelo legal y un sistema tributario que permita que la carga sea minimizado” (p. 12).

Dimensiones:

- Situaciones tributarias.
- Peso tributario.

Indicadores:

- Revisiones
- Cumplimientos.
- Evaluaciones.
- Impuesto a la renta.
- Impuesto general a la venta.
- Contingencias tributarias.

V2: Liquidez.

Al respecto Rio, Torres y Ortiz mencionan que “La solvencia es la facultad de la entidad para originar fondos necesarios y pagar cada una de sus responsabilidades fiscales y financieros a corto tiempo” (2013, p. 14).

Dimensiones.

- Razones de solvencia.
- Obligación a tiempo corriente.

Indicadores.

- Razón corriente.
- Prueba Liquida.

- Recursos de trabajo.
- Capacidades de pagos.
- Riesgos de solvencia.
- Deuda tributaria.

3.3. Población, muestra, muestreo

Población.

Arias señala “El segmento llega a ser un sector pequeño o grande de personas con particularidades similares para lo cual será prolongada los resultados de la investigación. Quedándose y permaneciendo restringido por la problemática y por los propósitos de la indagación” (2012, p. 81).

Es el conjunto de unidades que me van a permitir recolectar los datos para poder medir mis variables. La población de mi investigación está constituida por 21 colaboradores que son del área contable (Gerente General, Contador, Administrador, directores, Asistentes, practicantes) que asciende un total de 22.

Muestra.

Al respecto, Arias informa que “La muestra es una parte representativa y limitada que se separa de la población alcanzable” (2012, p. 83).

Como la población no es muy grande para este caso la muestra será igual a 21, siendo una muestra censal. La prueba es idéntico al segmento.

3.4. Técnicas y herramientas de recopilación de información

Según Arias menciona lo siguiente “el cuestionario es un grupo de consultas referente a varias opciones, asimismo podrá evaluar diferentes

medios correlacionales de informes tiene que tener ciertos requerimientos importantes: confiable, valido y objetivo” (2012, p. 67).

Es una serie de interrogaciones dicotómicas, cuya finalidad es recopilar información. Es por ello, que la utilización del cuestionario nos facilitó la recolección de información, por ende, se realizó a los operarios entre personales y superiores de la entidad Villa Muzio & Colan SCRL.

Validez:

Para que uno pueda comprobar la herramienta con el cual mide y corroboran si está cumpliendo con su finalidad, las preguntas pasa por un comentario de un especialista en la preparación de las encuestas, disponiendo aprobación a la herramienta que posteriormente se utilizará.

El mecanismo de esta indagación fue aprobado por 3 especialistas:

Tabla 1 – Cuadro de Validación de Expertos.

Expertos	Especialidad	Opinión
- Dr. Terry Ponte Otto	Contabilidad	Aplicable
- Mg. Montesinos León Patricia	Tributación	Aplicable
- Mg. Gilvonio Cano Ivonne	Tributación	Aplicable

Confiabilidad:

Se fija que la credibilidad de la herramienta de medida da entender al tiempo en que la práctica reiterada a aquel sujeto obtiene respuestas similares (Hernández, 2011, p.277).

En esta actual indagación se empleará alfa de Cron Bach porque se comprobará la confiabilidad de ambas opciones.

3.5 Procedimientos

El factor correlacional de Rho de Spearman muestra indicadores correlacionales para los conceptos que tienen niveles de mediciones ordinarios, de tal forma en que cada resultado de las bases de datos de la investigación sean ordenadas por rangos. Los factores correlacionales Rho de Spearman serán cambiantes: -1,0 será correlacional negativo hasta +1,0 será correlacional positivo adecuado.

3.6. Método de observación de dato

Para la ejecución de la indagación se utilizó un sistema estadístico SPSS modelo 24, este software permitirá evaluar mi base de datos para obtener los indicadores estadísticos. Asimismo, los resultados que ofrece el SPSS brindan las tablas y los gráficos, en consecuencia, la determinación si la hipótesis general y las hipótesis específicas se relaciona positivamente o negativamente.

Prueba correlacional.

El factor correlacional de Rho de Spearman muestra indicadores correlacionales para los conceptos que tienen un grado de mediciones ordinarias, de tal forma que, los resultados de nuestra base de datos sean ordenados por rangos. Los factores correlacionales Rho de Spearman serán cambiantes: -1,0 será correlacional negativo hasta +1,0 será correlacional positivo adecuado.

3.7. Fases Éticos

La indagación se ha realizado siguiendo varios parámetros decentes, morales. Asimismo, cada información que se ha utilizado de investigadores y autores si está debidamente citado, es decir, si se está guardando los aspectos éticos.

IV. RESULTADOS

4.1 Resultado de la credibilidad de las herramientas.

Indagación de las herramientas de ambas variantes: Planificación tributaria y Liquidez.

Para establecer la fiabilidad del cuestionario con un total de las 12 preguntas, al igual que se realizó con anterioridad, se realizó el Alfa de cron Bach, por medio del sistema SPSS modelo 24.

Tabla 1 – Resultados del alfa de Cron Bach del concepto Planificación tributaria y liquidez

Resumen de procesamiento de casos			
		N	%
Casos	Válido	12	100,0
	Excluido	0	,0
	Total	12	100,0

Fuentes: Resultado obtenido del sistema SPSS modelo 24.

Tabla 2 – Confiabilidad Planificación tributaria y liquidez Alfa de Cron Bach

Estadística de Fiabilidad	
Alfa de Cronbach	N de elementos
,812	12

Fuentes: Resultado obtenido del sistema SPSS modelo 24.

Interpretaciones:

La respuesta de mutuas opciones, se observa un 0.812 de confiabilidad, lo que manifiesta que la herramienta usada pertenece a una correlacional aceptada, en otras palabras, es fiable. Tener en cuenta que la determinación del Alfa de Cronbach afirma su fiabilidad si la respuesta excede el 0.75 y se acerca a 1, siendo el valor mayor para así confirmar que el instrumento es confiable.

1.1 Descripción de cada resultado

Conforme, a las respuestas de las preguntas Planificación tributaria y su enlace con la solvencia de la entidad Villa Muzio & Colan SCRL, año 2018; se inicia describir las respuestas logradas.

Tabla3 – Tabla de frecuencia de ítem 1.

1. En la empresa donde labora desarrollan un Planeamiento Tributario a partir de una revisión previa.					
		Frecuencia	Porcentaje	Porcentaje válido	Porcentaje acumulado
Válido	Siempre	5	23,8	23,8	23,8
	Casi siempre	11	52,4	52,4	76,2
	Algunas veces	4	19,0	19,0	95,2
	Casi nunca	1	4,8	4,8	100,0
	Total	21	100,0	100,0	

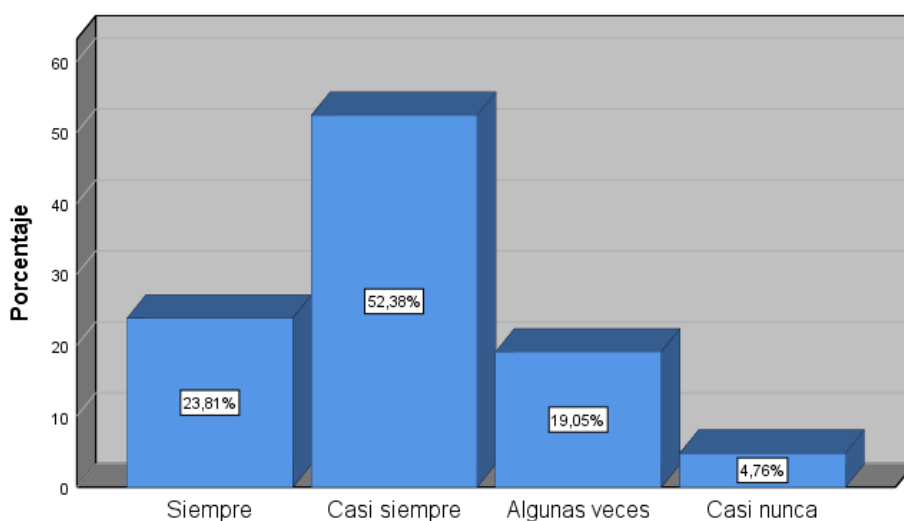


Gráfico 1: Desarrollo del Planeamiento Tributario

Interpretación:

Conforme a la información conseguida por las preguntas realizada a la empresa Villa Muzio & Colan SCRL, 23.81 % considera siempre, en otras palabras, es cierto que en la empresa donde labora realizan una revisión previa en una planificación tributaria; también un 52.38% manifiesta casi siempre, de la misma forma, un 19.05% mencionó algunas veces; además, un 4.76% revela casi nunca.

Tabla 4 – Tabla de frecuencia de ítem 2.

		Frecuencia	Porcentaje	Porcentaje válido	Porcentaje acumulado
Válido	Siempre	2	9,5	9,5	9,5
	Casi siempre	7	33,3	33,3	42,9
	Algunas veces	7	33,3	33,3	76,2
	Casi nunca	4	19,0	19,0	95,2
	Nunca	1	4,8	4,8	100,0
	Total		21	100,0	100,0

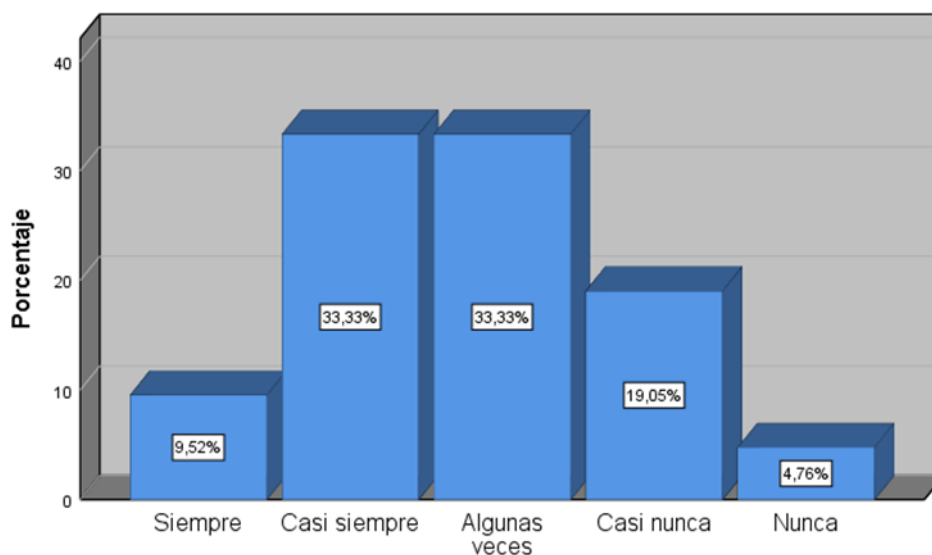


Gráfico 2: Cumplimiento de Obligaciones Tributarias

Interpretación:

Conforme a la información conseguida por las preguntas realizada a la empresa Villa Muzio & Colan SCRL, 9.52 % considera siempre, en otras palabras, es cierto que en la empresa mantienen un buen cumplimiento con su obligación tributaria; también un 33.33% manifiesta casi siempre, de la misma forma, un 33.33% lo consideró algunas veces, además, un 19.05% revela casi nunca; finalmente, un 4.86% considera nunca

Tabla 5 – Tabla de frecuencia de ítem 3.

3. La empresa donde labora efectúa una evaluación de la carga tributaria que origina sus operaciones.					
		Frecuencia	Porcentaje	Porcentaje válido	Porcentaje acumulado
Válido	Siempre	1	4,8	4,8	4,8
	Casi siempre	4	19,0	19,0	23,8
	Algunas veces	7	33,3	33,3	57,1
	Casi nunca	6	28,6	28,6	85,7
	Nunca	3	14,3	14,3	100,0
	Total	21	100,0	100,0	

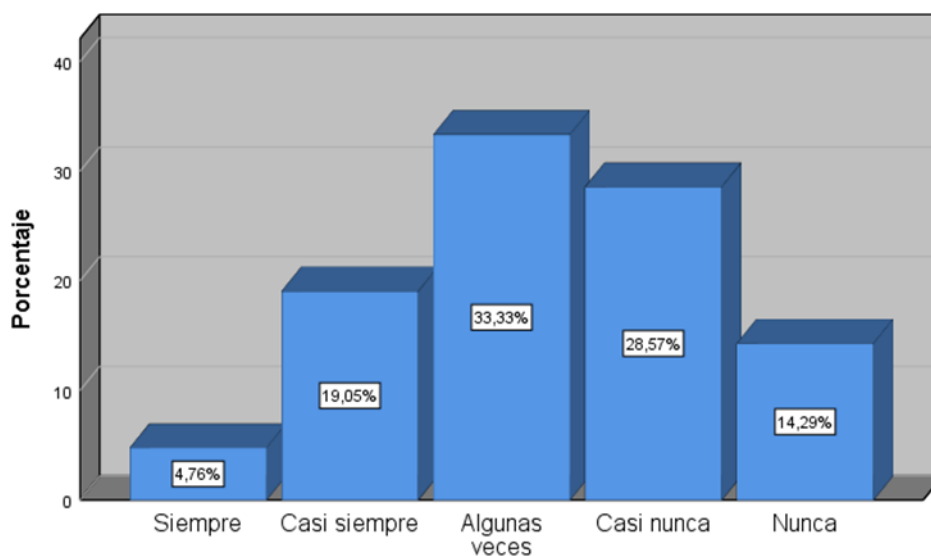


Gráfico 3: Evaluación de la Carga Tributaria

Interpretación:

Conforme a la información conseguida por las preguntas realizada a la empresa Villa Muzio & Colan SCRL, 4.76% considera siempre, en otras palabras, es cierto que en la entidad en la que trabaja realiza una prueba de su peso tributario; también un 19.05% manifiesta casi siempre; de la misma forma, un 33.33% mencionó algunas veces; además, un 28.57% mencionó casi nunca la afirmación realizada; finalmente, un 14.29% señala nunca.

Tabla 6 – Tabla de frecuencia de ítem 4.

4. La empresa realiza planeamiento tributario elaborando proyecciones del impuesto a la Renta Anual.					
		Frecuencia	Porcentaje	Porcentaje válido	Porcentaje acumulado
Válido	Siempre	6	28,6	28,6	28,6
	Casi siempre	6	28,6	28,6	57,1
	Algunas veces	5	23,8	23,8	81,0
	Casi nunca	2	9,5	9,5	90,5
	Nunca	2	9,5	9,5	100,0
	Total	21	100,0	100,0	

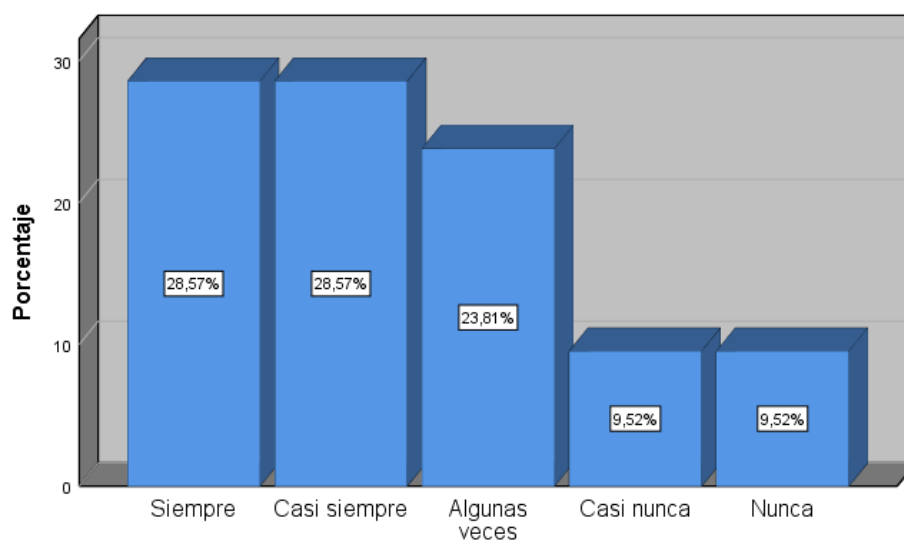


Gráfico 4: Planeamiento Tributario y la Proyección de los Impuestos

Explicación:

Conforme a la información conseguida por las preguntas realizada a la empresa Villa Muzio & Colan SCRL, 28.57% considera siempre, en otras palabras, es cierto que en la entidad en la que trabajan, la planificación tributaria abarca un alcance del Impuesto a la Renta anual; también un 28.57% manifiesta casi siempre; de la misma forma, un 23.81% mencionó algunas veces,; además, un 9.52% mencionó casi nunca y por finalmente, un 9.52% señala nunca.

Tabla 7 – Tabla de frecuencia del ítem 5.

5. El impuesto General a las Ventas es el impuesto que más afecta la liquidez de la empresa.					
		Frecuencia	Porcentaje	Porcentaje válido	Porcentaje acumulado
Válido	Siempre	1	4,8	4,8	4,8
	Casi siempre	4	19,0	19,0	23,8
	Algunas veces	9	42,9	42,9	66,7
	Casi nunca	4	19,0	19,0	85,7
	Nunca	3	14,3	14,3	100,0
	Total	21	100,0	100,0	

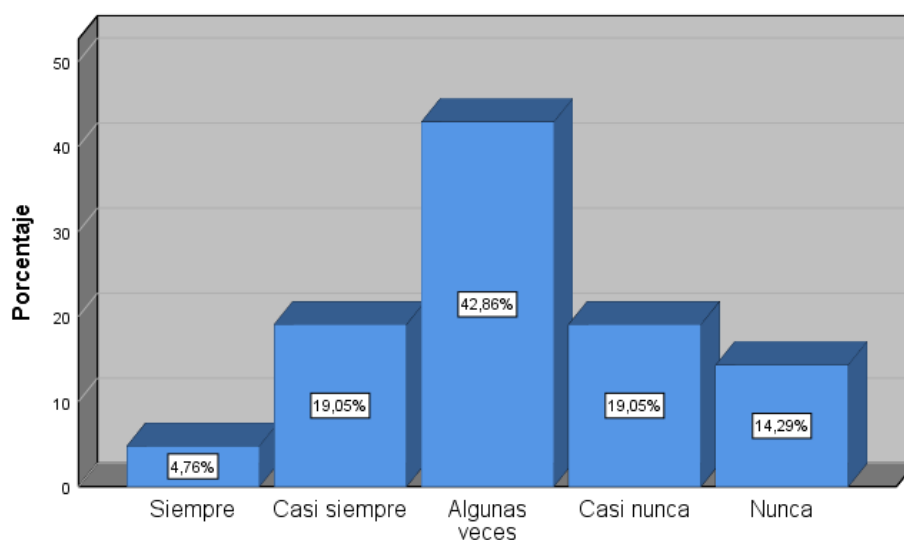


Gráfico 5: El IGV y la Liquidez de la Empresa

Interpretación:

Conforme a la información conseguida por las preguntas realizada a la empresa Villa Muzio & Colan SCRL, 4.76% considera siempre, en otras palabras, es cierto el IGV posee mayor resultado en la solvencia de la entidad; también un 19.05% manifiesta casi siempre; de la misma forma, un 42.86% mencionó algunas veces; además, un 19.05% señala casi nunca y finalmente, un 14.29% señala nunca.

Tabla 8 – Tabla de frecuencia de ítem 6.

6. La empresa realiza una planificación tributaria para prevenir posibles contingencias tributarias.					
		Frecuencia	Porcentaje	Porcentaje válido	Porcentaje acumulado
Válido	Siempre	2	9,5	9,5	9,5
	Casi siempre	8	38,1	38,1	47,6
	Algunas veces	10	47,6	47,6	95,2
	Casi nunca	1	4,8	4,8	100,0
	Total	21	100,0	100,0	

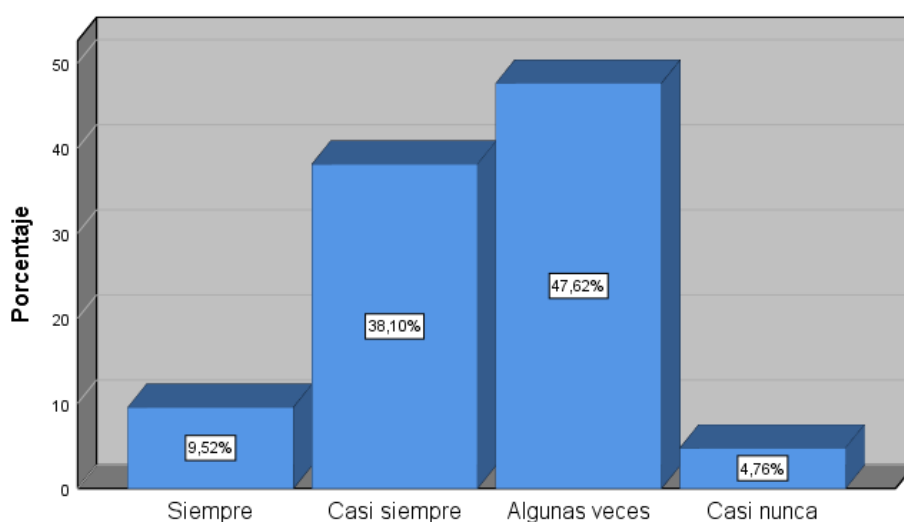


Gráfico 6: Planificación y Contingencias Tributarias

Interpretación:

Conforme a la información conseguida por las preguntas realizada a la empresa Villa Muzio & Colan SCRL, 9.52% considera siempre, en otras palabras, es cierto en la entidad en la que trabajan se toma en cuenta ciertos puntos tributarios dentro de la planificación tributaria; también un 38.10% manifiesta casi siempre; de la misma forma, un 47.62% mencionó algunas veces; finalmente, un 4.76% revela casi nunca.

Tabla 9 – Tabla de frecuencia de ítem 7.

7. La empresa utiliza la razón corriente para evaluar su liquidez.						
		Frecuencia	Porcentaje	Porcentaje válido	Porcentaje acumulado	
Válido	Siempre	1	4,8	4,8	4,8	
	Casi siempre	6	28,6	28,6	33,3	
	Algunas veces	6	28,6	28,6	61,9	
	Casi nunca	6	28,6	28,6	90,5	
	Nunca	2	9,5	9,5	100,0	
	Total		21	100,0	100,0	

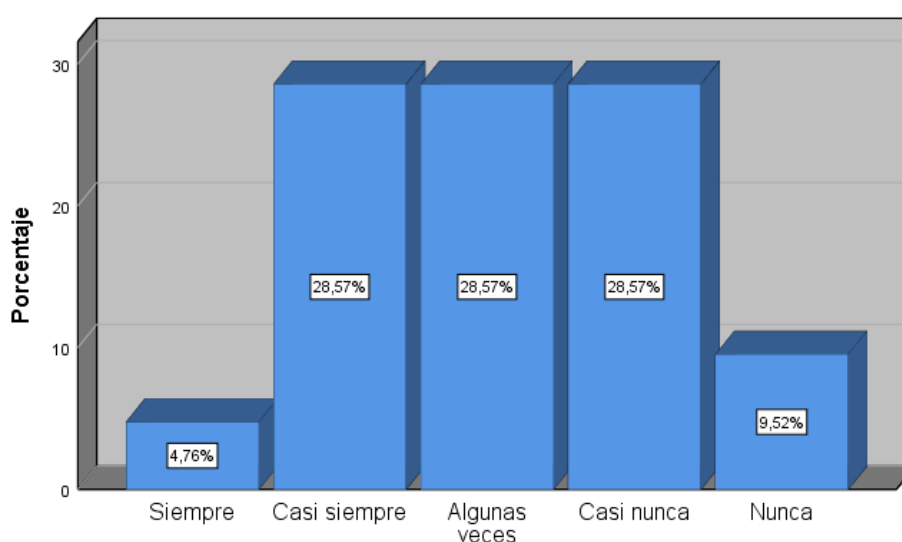


Gráfico 7: Razón Corriente y Liquidez

Explicación:

Conforme a la información conseguida por las preguntas realizada a la empresa Villa Muzio & Colan SCRL, 4.76% considera siempre, en otras palabras, es cierto que en la empresa utiliza la razón corriente para evaluar la liquidez; también un 28.57% manifiesta casi siempre; de la misma forma, un 28.57% mencionó algunas veces; además, un 28.57% declara casi nunca y finalmente, un 9.52% señala nunca.

Tabla 10 – Tabla de frecuencia de ítem 8.

8. La empresa utiliza la prueba acida para evaluar su liquidez.					
		Frecuencia	Porcentaje	Porcentaje válido	Porcentaje acumulado
Válido	Siempre	1	4,8	4,8	4,8
	Casi siempre	8	38,1	38,1	42,9
	Algunas veces	6	28,6	28,6	71,4
	Casi nunca	4	19,0	19,0	90,5
	Nunca	2	9,5	9,5	100,0
	Total		21	100,0	100,0

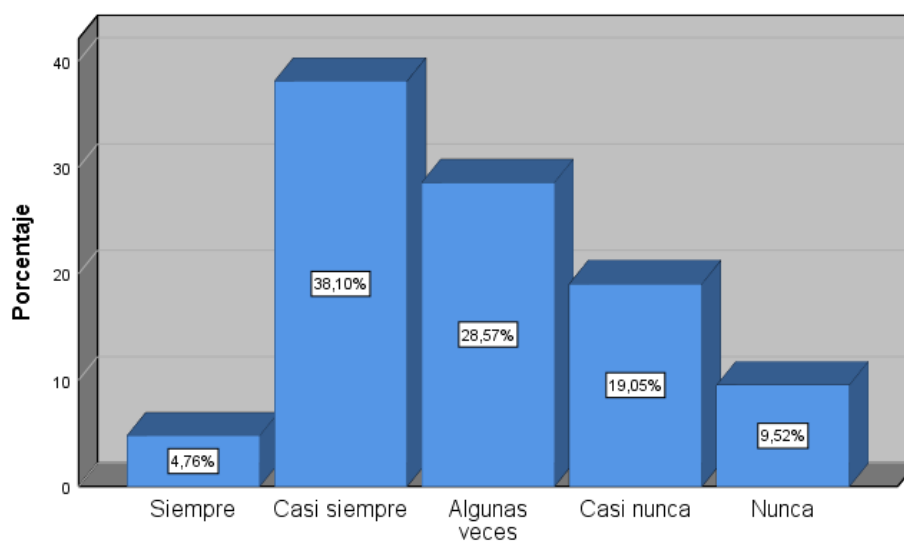


Gráfico 8: Prueba Ácida y Liquidez

Interpretación:

Conforme a la información conseguida por las preguntas realizada a la empresa Villa Muzio & Colan SCRL, 4.76% considera siempre, es decir confirma que en la empresa utiliza la prueba ácida para evaluar la liquidez; además un 38.10% considera casi siempre por conocimiento, que la empresa utiliza la prueba ácida para evaluar la liquidez; así también, un 28.57% lo consideró algunas veces; también, un 19.05% revela casi nunca y finalmente, un 9.52% señala nunca.

Tabla 11 – Tabla de frecuencia de ítem 9.

9. La empresa utiliza el capital de trabajo para evaluar su liquidez.						
		Frecuencia	Porcentaje	Porcentaje válido	Porcentaje acumulado	
Válido	Siempre	1	4,8	4,8	4,8	
	Casi siempre	7	33,3	33,3	38,1	
	Algunas veces	7	33,3	33,3	71,4	
	Casi nunca	4	19,0	19,0	90,5	
	Nunca	2	9,5	9,5	100,0	
	Total		21	100,0	100,0	

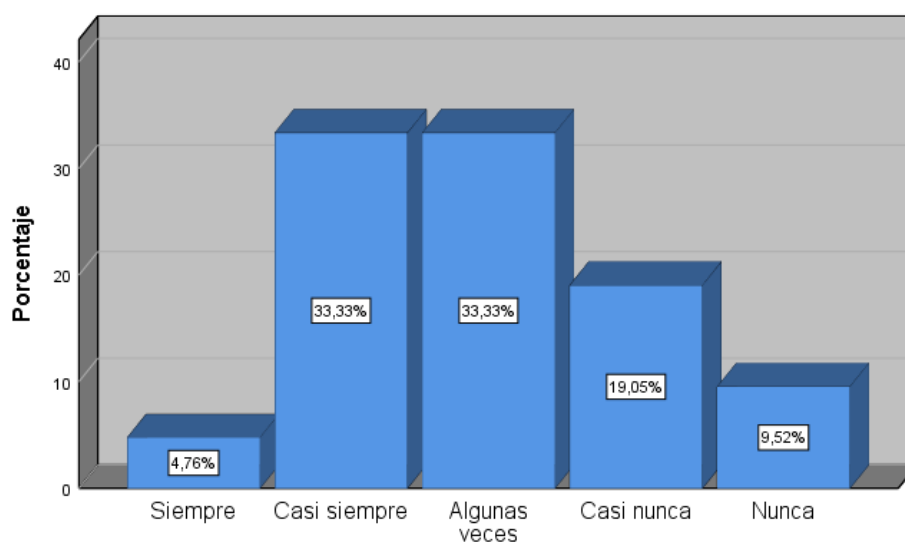


Gráfico 9: Capital de Trabajo y Liquidez

Interpretación:

Conforme a la información conseguida por las preguntas realizada a la empresa Villa Muzio & Colan SCRL, 4.76% considera siempre, es decir confirma que en la empresa utiliza el capital de trabajo para evaluar la liquidez; además un 33.33% considera casi siempre por conocimiento, que la empresa utiliza el capital corriente para verificar la solvencia; así también, un 33.33% lo consideró algunas veces; además, un 19.05% revela casi nunca y finalmente, un 9.52% señala nunca.

Tabla 12 – Tabla de frecuencia de ítem 10.

10. La empresa cuenta con la capacidad de pago para hacer frente a su carga tributaria.					
		Frecuencia	Porcentaje	Porcentaje válido	Porcentaje acumulado
Válido	Siempre	4	19,0	19,0	19,0
	Casi siempre	12	57,1	57,1	76,2
	Algunas veces	4	19,0	19,0	95,2
	Casi nunca	1	4,8	4,8	100,0
	Total	21	100,0	100,0	

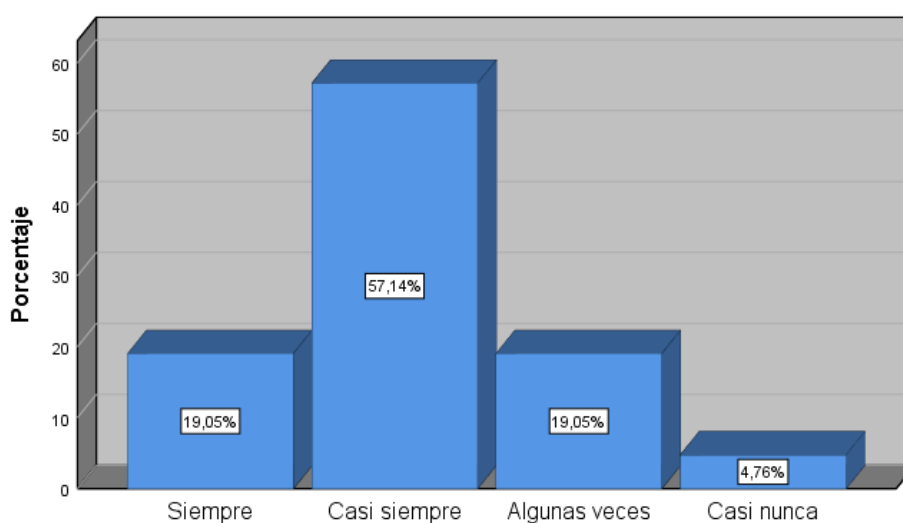


Gráfico 10: Capacidad de Pago y Carga Tributaria

Interpretación:

Conforme a la información conseguida por las preguntas realizada a la empresa Villa Muzio & Colan SCRL, 19.05% considera siempre, en otras palabras, es cierto que en la entidad en la que trabajan consideran su poder de cancelación frente a su peso tributario; también un 57.14% manifiesta casi siempre; de la misma forma, un 19.05% mencionó algunas veces; además, un 4.76% señala casi nunca.

Tabla 13 – Tabla de frecuencia de ítem 11.

11. El desarrollo de un adecuado planeamiento tributario en la empresa, disminuye el riesgo de la liquidez.					
		Frecuencia	Porcentaje	Porcentaje válido	Porcentaje acumulado
Válido	Siempre	2	9,5	9,5	9,5
	Casi siempre	5	23,8	23,8	33,3
	Algunas veces	5	23,8	23,8	57,1
	Casi nunca	8	38,1	38,1	95,2
	Nunca	1	4,8	4,8	100,0
	Total		21	100,0	100,0

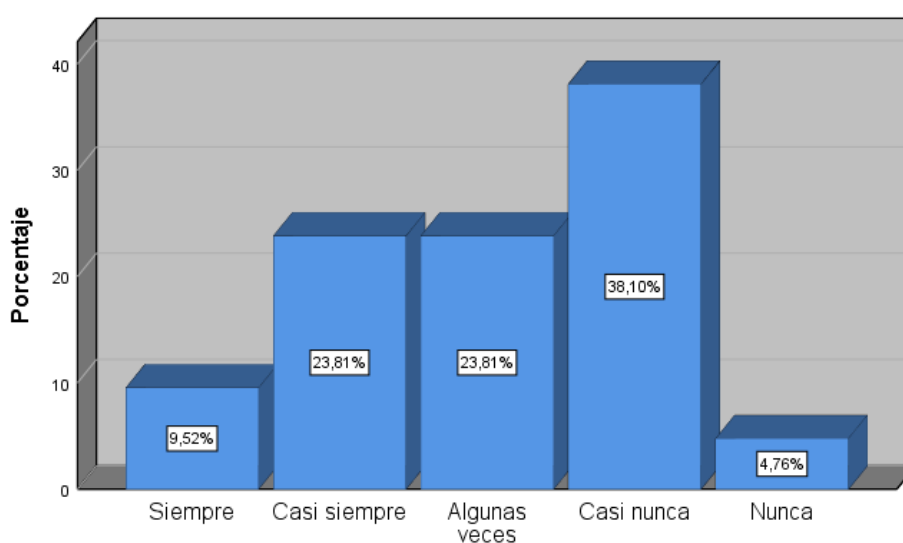


Gráfico 11: Planeamiento Tributario y Riesgo de Liquidez

Interpretación:

Conforme a la información conseguida por las preguntas realizada a la empresa Villa Muzio & Colan SCRL, 9.52% considera siempre, en otras palabras, es cierto que la ejecución de una correcta planeación tributaria reduce riesgos de solvencia; también un 23.81% manifiesta casi siempre; de la misma forma, un 23.81% mencionó algunas veces; además, un 38.10% revela casi nunca la afirmación realizada y finalmente, un 4.76% señala nunca.

Tabla 14 – Tabla de frecuencia de ítem 12

12. El desarrollo del planeamiento tributario le permite a la empresa cubrir sus deudas tributarias.					
		Frecuencia	Porcentaje	Porcentaje válido	Porcentaje acumulado
Válido	Siempre	1	4,8	4,8	4,8
	Casi siempre	10	47,6	47,6	52,4
	Algunas veces	6	28,6	28,6	81,0
	Casi nunca	3	14,3	14,3	95,2
	Nunca	1	4,8	4,8	100,0
	Total		21	100,0	100,0

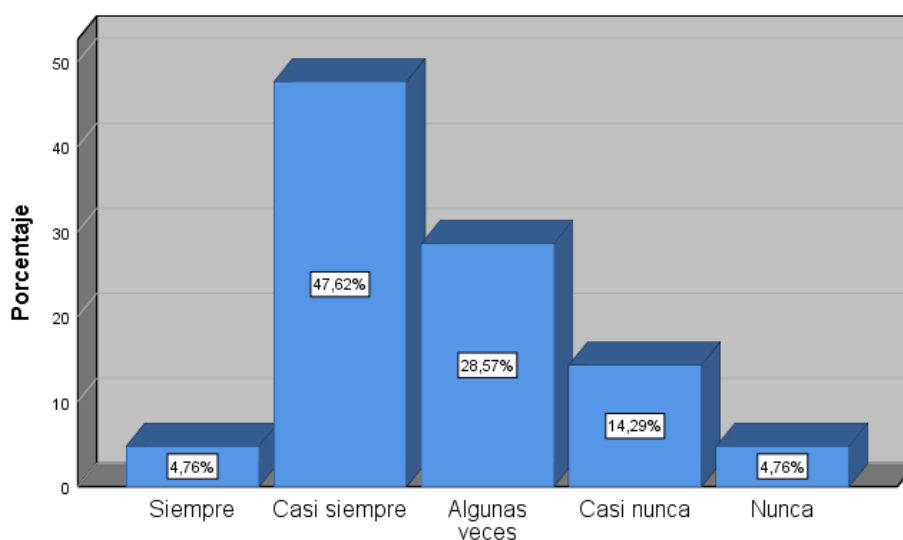


Gráfico 12: Planeamiento y Deudas Tributarias

Interpretación:

Conforme a la información conseguida por las preguntas realizada a la empresa Villa Muzio & Colan SCRL, 4.76% considera siempre, en otras palabras, es cierto que la ejecución de una correcta planeación tributaria acceder a cubrir los pasivos tributarios; también un 47.62% manifiesta casi siempre; de la misma forma, un 28.57% mencionó algunas veces; además, un 14.29% revela casi nunca y finalmente, un 4.76% señala nunca.

1.2 Validaciones de Hipótesis.

Las validaciones de las hipótesis se ejecuta, por medio del método correlacional de Rho de Spearman, que ayuda o logra medir cada rango de enlace existente en ambos conceptos utilizadas, interpretando que el nivel correlacional está más cerca de uno y en cuanto sea menor a 0.05 el grado de significancia, será más fiable la relación de ambas variables.

Según Hernández, Fernández y Baptista (2011) mencionan lo siguiente “Esta llega a ser muestra registrada y así estudiar la agrupación de dos conceptos medidos en el rango o nivel de escala” (p. 352).

Tabla 15- Tablas de interpretaciones de coeficientes correlación Spearman

El coeficiente de Rho de Spearman puede variar de -1.00 a + 1.00	
De - 0.91 a -1	correlación muy alta
De - 0.71 a - 0.90	correlación alta
De - 0.41 a - 0.70	correlación moderada
De - 0.21 a - 0.40	correlación baja
De 0 a - 0.20	correlación prácticamente nula
De 0 a + 0.20	correlación prácticamente nula
De + 0.21 a + 0.40	correlación baja
De +0.41 a + 0.70	correlación moderada
De + 0.71 a + 0.90	correlación alta
De + 0.91 a + 1	correlación muy alta

1.2.1 Pruebas de las hipótesis generales.

La Planificación tributaria se enlaza con la liquidez de la empresa Villa Muzio & Colan SCRL, Lima-2018.

Ha = La Planeación tributaria se enlaza con la liquidez de la empresa Villa Muzio & Colan SCRL, Lima-2018.

Ho = La Planificación tributaria no se enlaza con la liquidez de la entidad Villa Muzio & Colan SCRL, Lima-2018.

Ha formula una hipótesis alternativa y Ho es una exclusión de la hipótesis nula. Explique que la hipótesis alternativa es aceptable si el grado de significado es inferior que 0.05. Sin embargo, si el grado de significado es superior que 0.05, se acepta la hipótesis nula.

Tabla 16- Tabulación cruzada entre las variantes Planificación tributaria y Liquidez.

CORRELACIONES				
			PLANIFICACIÓN TRIBUTARIA	LIQUIDEZ
Rho de Spearman	PLANIFICACIÓN TRIBUTARIA	Coefficiente de correlación	1.000	,725**
		Sig. (bilateral)		0.000
		N	21	21
	LIQUIDEZ	Coefficiente de correlación	,725**	1.000
		Sig. (bilateral)	0.000	
		N	21	21

** . La correlación es significativa en el nivel 0,01 (bilateral).

correlación PLANIFICACIÓN TRIBUTARIA vs LIQUIDEZ	
Rho de sperman	,725**
p-valor	0.000

Explicación de coeficientes de relación de Rho de Spearman:

Acerca de la Tabla 17, mencionamos lo siguiente, cada factor logrado 0.725 señala que la correlacional que hay en ambos conceptos que es Planificación tributaria y solvencia tienen nivel alto correlacional.

Contrastación:

Por medio de las respuestas logrados, se puede visualizar en la tabla N° 16 que el p-valor = 0.000 que refleja un nivel significado en el cual $p < 0.05$. De consiguiente, la hipótesis global de la indagación “La planificación fiscal se enlaza con cada liquidez de la empresa Villa Muzio & Colan SCRL, Lima-2018”, es aceptada y la hipótesis es rechazada.

Pruebas de hipótesis específica

1.2.1.1 Pruebas de hipótesis específica 1

La Situación tributaria se enlaza con la liquidez de la entidad Villa Muzio & Colan SCRL, Lima-2018.

Ha = La Situación tributaria se enlaza con la liquidez de la entidad Villa Muzio & Colan SCRL, Lima-2018.

Ho = La Situación tributaria no se enlaza con la liquidez de la empresa Villa Muzio & Colan SCRL, Lima-2018.

Ha hace mención a la hipótesis alternativa y Ho la hipótesis excluida. La explicación se refiere mostrando el grado de significado es inferior a 0.05, la hipótesis alternativa es aceptada, sin embargo, si el grado de significado es superior a 0.05, la hipótesis excluida es aceptada.

Tabla 17- Tabulación cruzada de las variante Situación tributaria y Liquidez

CORRELACIONES				
			Situación Tributaria	LIQUIDEZ
Rho de Spearman	LIQUIDEZ	Coficiente de correlación	,660**	1.000
		Sig. (bilateral)	0.001	
		N	21	21
	Situación Tributaria	Coficiente de correlación	1.000	,660**
		Sig. (bilateral)		0.001
		N	21	21

** . La correlación es significativa en el nivel 0,01 (bilateral).

correlación SITUACIÓN TRIBUTARIA vs LIQUIDEZ	
Rho de sperman	.660**
p-valor	0.001

Explicación del factor de relación de Rho de Spearman:

Acerca del gráfico 18, explicamos el promedio logrado de 0.660 señala lo siguiente la correlacional que hay en ambos conceptos que son solvencia y Situación tributario tiene una correlacional adecuada.

Contrastación:

Por medio de las respuestas logrados, se puede visualizar en la tabla N° 16 que el p-valor = 0.000 que refleja un nivel significativa en el cual $p < 0.05$. Por consiguiente, la hipótesis general de la indagación “la posición tributaria se agrupa con la liquidez de la empresa Villa Muzio & Colan SCRL, Lima-2018”, es aceptada y la hipótesis es rechazada.

1.2.1.2 Prueba de hipótesis específicas 2

El peso fiscal se agrupa con la liquidez de la entidad Villa Muzio & Colan SCRL, Lima-2018.

Ha = El peso tributario se enlaza con la liquidez de la entidad Villa Muzio & Colan SCRL, Lima-2018.

Ho = El peso fiscal no se enlaza con la solvencia de la entidad Villa Muzio & Colan SCRL, Lima-2018.

Ha hace mención a la hipótesis alternativa y Ho la hipótesis de exclusión. La explicación se refiere que refleja el grado de significado es inferior a 0.05, la hipótesis alternativa es aceptada, sin embargo, si el grado significativo es superior a 0.05, la hipótesis de exclusión es aceptada.

Tabla 18- Tabulación cruzada entre la variable Carga tributaria y Liquidez.

CORRELACIONES					
			Carga Tributaria	LIQUIDEZ	
Rho de Spearman	LIQUIDEZ	Coefficiente de correlación	,507*	1.000	
		Sig. (bilateral)	0.019		
		N	21	21	
		Carga Tributaria	1.000	,507*	
	Carga Tributaria	Coefficiente de correlación			
		Sig. (bilateral)			0.019
		N	21	21	

*. La correlación es significativa en el nivel 0,05 (bilateral).

correlación CARGA TRIBUTARIA vs LIQUIDEZ	
Rho de sperman	,507*
p-valor	0.019

Explicación del factor de relación de Rho de Spearman:

Acerca del gráfico 19, explicamos que este factor logrado de 0.507 señala que lo siguiente correlación que hay en ambas variantes siendo Solvencia y peso tributario tiene una correlacional adecuada.

Verificación:

Por medio de los respuestas logrados, se puede visualizar en la tabla N° 16 que el p-valor = 0.000 que refleja un nivel significancia en el cual $p < 0.05$. De consiguiente, la hipótesis global de la indagación “la carga fiscal es agrupada con cada liquidez de la empresa Villa Muzio & Colan SCRL, Lima-2018”, es aceptada y la hipótesis es rechazada.

V. DISCUSIÓN

El actual estudio de indagación desarrollada, compartió un propósito primordial indicar que la planeación tributaria se agrupa con la liquidez de la empresa Villa Muzio & Colan SCRL, Lima-2018. El cuestionario que fue validado, está conformado por 12 preguntas, lo cual pertenece 6 a cada variable. Asimismo, la muestra que se le facilitó a los que conformaban, siendo un total de 21 empleadores del sector contable y financiero, tributario y finanzas. Su grado de fiabilidad de indagación es 95%. El factor del alfa de cronbach es usado con fin de establecer un grado de fiabilidad de esta indagación mediante el sistema numérico SPSS modelo 24.

La aprobación del cuestionario de indagación, establecido junto con el factor del Alfa de Cronbach señaló las posteriores respuestas: conforme ya sabemos la significancia del Alfa de Cronbach y logre ser fiable tiene que acercarse a su valor mayor que es 1 y tiene que estar en 0.70 y 0.90, logrando ser aceptado. De ser así, la respuesta logrado por medio del sistema usado, indicó, que el Alfa de Cronbach para la esta indagación es veraz y admisible a fin de su adaptación.

Por medio de las respuestas logrados, mantiene lo siguiente, la planificación tributaria se conecta con la liquidez de la empresa Villa Muzio & Colan SCRL, Lima-2018, sin embargo para llegar a la hipótesis general sea validada, primero se ha obtenido respuestas del instrumento que fue aplicado a los 21 empleados de la empresa, asimismo se señalara los puntos más resaltantes que tienen que ver con la corroboración de la hipótesis: en la tabla 6; nos refleja que 14.29% manifiestan nunca que la empresa en la cual laboran efectúan un examen del peso tributario que ocasiona en su operación; por otro lado en la tabla 13 una respuesta de 4.76%, dando entender que la empresa nunca mantiene un cumplimiento con su responsabilidad económica.

La corroboración de la hipótesis, para mantener la confirmación anteriormente mencionada, se ejecutó por medio del Rho de spearman, por tanto Hernández (2014), señala que “Metodología de la Indagación”, manifiesta que es una evaluación de ambos conceptos a un grado ordinal, La explicación se refiere en que el grado de significado resulte inferior a 0.05, se aprobará la hipótesis

alternativa; sin embargo, cuando el grado significado resulte superior 0.05, se aprobará la hipótesis de exclusión. Con respecto a las respuestas se logró lo posterior: la hipótesis general es de 0.725 de la investigación “La planificación tributario se enlaza con la liquidez de la entidad Villa Muzio & Colan SCRL, Lima-2018”, se acepta y la hipótesis de exclusión se elimina. Señalando que tiene una correlación alta; el resultado nos une con el posterior trabajo realizado Martínez, J. (2015), se concluye que es primordial implementar como una herramienta el Planeamiento Tributario, le permite a la empresa Goal Producciones SAC, lograr definir el valor del efectivo y accedan aparte medir las diferentes razones de solvencia. Para así, incluir como una política institucional a la planificación tributaria, ya que le permitirá evitar presuntos fraudes, sanciones, etc.

Por medio de los resultados logrados, referente a la aprobación del primer hipótesis específico, mostró que su situación tributaria se enlaza con la liquidez de la entidad Villa Muzio & Colan SCRL, Lima-2018. Para corroborar, es importante, para llegar a la hipótesis específica sea validada, primero se ha obtenido respuestas del instrumento que fue aplicado a los 21 empleados de la empresa, asimismo se señalara los puntos más resaltantes que tienen que ver con la corroboración de la hipótesis: en la tabla 9; nos refleja que 38.10% manifiestan casi siempre posibles contingencias tributarias dentro de la planificación tributaria; por otro lado en la tabla 14 una respuesta de 23.81% dando entender que la empresa casi siempre la planificación tributaria minimiza el peligro de solvencia.

Por medio de los resultados logrados, referente a la aprobación del primer hipótesis específico, mostró que el peso tributario se enlaza junto de la solvencia de la entidad Villa Muzio & Colan SCRL, Lima-2018. Para corroborar, es importante, para llegar a la hipótesis específica sea validada, primero se ha obtenido respuestas del instrumento que fue aplicado a los 21 empleados de la empresa, asimismo se señalara los puntos más resaltantes que tienen que ver con la corroboración de la hipótesis: en la tabla 7; nos refleja que 23.81% manifiestan algunas veces desarrollan una planificación tributaria haciendo proyección de renta anual; por otro lado en la tabla 8 una respuesta de 42.86% dando entender que lo que daña el rendimiento económico es el IGV.

VI. CONCLUSIONES

1. Luego de las conclusiones de cada implementación de tecnología y métodos, en resumen, la planificación tributaria se enlaza con cada solvencia de la entidad en Villa Muzio & Colan, San Miguel, 2018. Se puede confirmar que el desarrollo y aplicación de la planificación fiscal por parte de las empresas de servicios contables que no implementen A tendrá un impacto significativo en solvencia. Se debe a que varias entidades no han realizado correctas revisiones anticipada de su estatus fiscal presente, significa en la gran parte de los casos incumplen la normativa vigente, ignorando que cumplen correctamente con sus obligaciones tributarias, y además pueden controlar su estatus fiscal y así no tener efectos perjudicial en la solvencia anual.
2. La siguiente finalidad es que, mediante de las respuestas logrados, se fijó de qué manera la situación tributaria se enlaza con la liquidez de la entidad Villa Muzio & Colan de San Miguel, ejercicio 2018, se finaliza que la empresa de servicio contable no tiene un control apropiado de su posición tributario por la ausencia de la examinación y culminación de su obligación tributaria, por esta razón, implica a la consecución de problemas tributarios, en consecuencia la solvencia que tienen en cada mes o ejercicio, no les permitirá hacer frente la cancelación de sus deudas a corto tiempo, manifestándose como un riesgo de liquidez.
3. La tercera conclusión es que, por medio de cada éxitos logrados, se obtuvo resolver la carga tributaria se enlaza con la liquidez de la entidad Villa Muzio & Colan de San Miguel, año 2018, confirma que un pequeño grupo de personal de la empresa no está preparado o no tiene una proyección de sus obligaciones tributarias, de esta manera transformando su liquidez, por ende, repercute en el crecimiento económico que la organización espera.

VII. RECOMENDACIONES

1. Las organizaciones que ofrecen servicio empresarial, en general todas las empresas ya sea pequeñas y grandes, es importante que incluyan la planificación tributaria como una política dentro de sus operaciones. Asimismo, se aconseja hacer una examinación correcta dentro de los procesos junto a la norma tributaria actual, para realizar un correcto o adecuado acatamiento de los deberes tributarios.
2. La planificación tributaria debe ser un punto primordial y necesario en las operaciones o procedimientos de la empresa, ya que en cuanto se obtenga conocimientos y se realice un planeamiento de efecto que ocasione la determinación de la aplicación de los impuestos, se va lograr gozar de beneficios y alternativas que ofrece la norma, con el propósito de evitar ciertos problemas tributarios o generaciones de interés, sanciones, más bien la entidad va a lograr incrementar su liquidez que le permitirá ser sostenible con el pasar de los años.
3. Es fundamental para las empresas de este rubro tener una noción y conocimientos de su situación tributaria, porque depende mucho del resultado obtenido en el periodo y como se proyecta la empresa, desde ese inicio es que se parte para una ejecución y uso de una adecuada planificación tributaria, en la cual se logra informaciones de sus diferentes obligaciones y formalizaciones en aspecto tributario, por consiguiente poder tomar en consideración las alternativas tributarias que permita disminuir la carga tributaria y tener mayor liquidez y cumplir las responsabilidades corrientes.

REFERENCIAS

- Núñez, C. (2014). *Planes fiscales y de liquidez para empresas que importan piezas de la industria automotriz de la ciudad de Ambato*. (Maestría en Tributación y Derecho Empresarial). Universidad Técnica de Ambato. Ecuador.
Obtenido de <http://repositorio.uta.edu.ec/bitstream/123456789/7620/1/TMTR025-2014.pdf>
- Castillo, Y. (2012). *Evaluación financiera de la liquidez de un distribuidor farmacéutico a través del ciclo de conversión de dinero*. (Máster en Dirección Financiera). Universidad de San Carlos, Guatemala.
Obtenido de http://biblioteca.usac.edu.gt/tesis/03/03_4031.pdf
- Carrillo, G. (2015). *Gestión financiera y de liquidez de Azulejos Pelileo*. (Contador colegiado e ingeniero de auditoría). Instituto Tecnológico de Ambato en Ecuador.
Recuperado de <http://repositorio.uta.edu.ec/bitstream/123456789/17997/1/T3130i.pdf>
- Serpa, I. & Montalván, M. (2017). *Planificación fiscal y elusión fiscal en Ecuador: un análisis de su impacto*. (Máster de la Agencia Tributaria). Universidad de Cuenca, Ecuador.
Obtenido de <http://dspace.ucuenca.edu.ec/bitstream/123456789/27714/1/Tesis.pdf>
- Galarraga, L. (2014). *Planificación tributaria de la industria ecuatoriana para el año fiscal 2014. Estudio de caso de la industria del polvo*. (Maestro de impuestos). Escuela Superior Politécnica del Litoral, Ecuador.
Obtenido de <https://www.dspace.espol.edu.ec/retrieve/89035/D-P12325.pdf>

- Martínez, J. (2015). *Planificación fiscal y liquidez financiera de Colinanet S.R.L., período 2013-2014. (Contable titulado). Callao, la ciudad de Lima.*
Obtenido de <https://es.scribd.com/document/378657335/tesis-planeamiento-tributaruio-y-la-liquidezal-2015-pdf>
- Sulla, A. (2017). *Plan fiscal y resultado meta 2015 Impacto del SAC en la liquidez. (Licenciado en contaduría). Instituto Tecnológico de Perulima.*
Obtenido de http://repositorio.utp.edu.pe/bitstream/UTP/592/6/Analy%20Sulla_Trabajo%20de%20Investigaci%C3%B3n_Bachiller_2017.pdf
- Benites, E & Del Campo, A. (2015). *Empresa Omega SAC, La planificación fiscal como herramienta para abordar las auditorías fiscales en Trujillo 2014-2015. (Contabilidad pública). Universidad Privada Antena-Olego, Trujillo.*
Obtenido de http://repositorio.upao.edu.pe/bitstream/upaorep/1468/1/Benites_Castillo_Planeamiento_Tributario_Fiscalizacion.pdf
- Vásquez, S. (2016). *Planificación tributaria y posibles impuestos en una empresa de transporte en Huancayo. (Contabilidad). Huancayo, Universidad Nacional del Centro del Perú.*
Obtenido de <http://repositorio.uncp.edu.pe/bitstream/handle/UNCP/1617/TESIS%20%286%29.pdf?sequence=1&isAllowed=y>
- Hoyos, E. (2016). *Impacto en la planificación fiscal y situación financiera de la empresa Inversiones Turísticas Leo EIRL. 2016. (Contador titulado). Universidad Cesare Vallejo. Trujillo, Perú.*
Obtenido de http://repositorio.ucv.edu.pe/bitstream/handle/UCV/352/hoyos_ve.pdf?sequence=1&isAllowed=y
- Pachas, C. (2016). *La planificación fiscal como herramienta para la gestión empresarial y la rentabilidad de las empresas de transporte terrestre*

en las grandes ciudades de Lima. (Contador). Universidad de San Martín de Porres. Lima.

Obtenido de http://www.repositorioacademico.usmp.edu.pe/bitstream/usmp/2456/1/pachas_rci.pdf

Mundaca, G. (2011). *El impacto financiero de la aplicación del plan fiscal en las empresas comerciales de Trujillo. (Contadores). Universidad Nacional de Trujillo.*

Obtenido de http://dspace.unitru.edu.pe/bitstream/handle/UNITRU/3821/mundaca_g.pdf?sequence=1&isAllowed=y

Blas, J. y Condormango, J. (2016). *Su impacto en la planificación fiscal y prevención de sanciones fiscales en las empresas de Ingeniería de Sistemas Industriales S.A. en el distrito de Trujillo de 2016 a 2017. (Contador titulado) Universidad Privada Antenor Orrego. Trujillo, Perú.*

Obtenido de http://repositorio.upao.edu.pe/bitstream/upaorep/2355/1/RE_CONT_JORGE.BLAS_FRANCO.CONDORMANGO_EL.PLANEAMIENTO.TRIBUTARIO.Y.SU.INCIDENCIA.EN.LA.PREVENCIÓN DATOS.PDF

Reyes, M. (3ra Ed.) (2015). *Registro de auditoría fiscal. Trujillo, Perú.* Recuperado de <https://es.scribd.com/document/326993818/Libro-Auditoria-Tributaria-3ra-Version-1>

Chávez, M. (). *Impacto del sistema de retención del IVA en la liquidez de El Portillo SRL en la región de Moquegua en 2013. (Maestría en Ciencias Contables y Financieras). Universidad José Carlos María Tegi. Peruano.*

Obtenido de http://repositorio.ujcm.edu.pe/bitstream/handle/ujcm/138/Melina_Tesis_Maestria_2016.pdf?sequence=1&isAllowed=y

Behar Rivero, D. (2008). *Método de la Indagación.*

Obtenido de <http://rdigital.unicv.edu.cv/bitstream/123456789/106/3/Libro%20metodologia%20investigacion%20este.pdf>

Arias, Fidas G. (2012). *Proyecto de indagación*.

Obtenido de <http://ebevidencia.com/wp-content/uploads/2014/12/EL-PROYECTO-DE-INVESTIGACION%20N-6ta-Ed.-FIDIAS-G.-ARIAS.pdf>

Bernal, Cesar A. (2010). *Método de la Indagación*.

Obtenido de [file:///C:/Users/USUARIO/Downloads/Metodologia%20de%20la%20investigacion%203edici%C3%B3n%20Bernal%20\(2\).pdf](file:///C:/Users/USUARIO/Downloads/Metodologia%20de%20la%20investigacion%203edici%C3%B3n%20Bernal%20(2).pdf)

Flores, J. (2012). *La tesorería se aplica a la gestión de empresas*. Lima, Perú.

Meza (2016). *Plan tributario de La Fortaleza SAC en la provincia de Trujillo en 2015 y su impacto en su situación económica y financiera*. (Pública) Universidad Cesar Vallejo. Trujillo, Perú.

Obtenido http://repositorio.ucv.edu.pe/bitstream/handle/UCV/362/meza_cg.pdf?sequence=1&isAllowed=y

Behar, D. (2008). *Método de la Indagación*. Argentina: Editorial Shalom.

Obtenido de <http://rdigital.unicv.edu.cv/bitstream/123456789/106/3>

Hernández, R., Fernández, C., Baptista, M. (2011). *Método de la Indagación*. (2da ed). Interamericana Editores. México

ANEXOS

ANEXO 01 MATRIZ DE LAS CONSISTENCIAS

PROBLEMA GENERAL	OBJETIVO GENERAL	HIPÓTESIS GENERAL
¿De qué manera la Planificación Tributaria se relaciona con la liquidez de la empresa Villa Muzio & Colan S.C.R.L.?	Determinar de qué manera la Planificación Tributaria se relaciona con la Liquidez de la empresa Villa Muzio & Colan S.C.R.L.	La Planificación Tributaria se relaciona con la Liquidez de la empresa Villa Muzio & Colan S.C.R.L.
PROBLEMA ESPECÍFICO	OBJETIVO ESPECÍFICO	HIPÓTESIS ESPECÍFICO
¿De qué manera la situación tributaria se relaciona con la liquidez de la empresa Villa Muzio & Colan SCRL, Lima 2018?	Determinar cómo la situación tributaria se relaciona con la liquidez de la empresa Villa Muzio & Colan SCRL., Lima 2018.	La situación tributaria se relaciona con la liquidez de la empresa Villa Muzio & Colan SCRL.
¿De qué manera la carga tributaria se relaciona con la liquidez de la empresa Villa Muzio & Colan SCRL, Lima 2018?	Determinar cómo la carga tributaria se relaciona con la liquidez de la empresa Villa Muzio & Colan SCRL, Lima 2018.	La carga tributaria se relaciona con la liquidez de la empresa Villa Muzio & Colan SCRL.

ANEXO 02 CUESTIONARIO

CUESTIONARIO DE PLANIFICACION TRIBUTARIA Y LIQUIDEZ

Escala:

Siempre	Casi siempre	Algunas veces	Casi nunca	Nunca
1	2	3	4	5

Ítems

N°	PLANIFICACIÓN TRIBUTARIA	1	2	3	4	5
1	En la empresa donde labora desarrollan un Planeamiento Tributario a partir de una revisión previa.					
2	La empresa mantiene un buen cumplimiento con sus obligaciones tributarias.					
3	La empresa donde labora efectúa una evaluación de la carga tributaria que origina sus operaciones.					

4	La empresa realiza planeamiento tributario elaborando proyecciones del impuesto a la Renta Anual.					
5	El impuesto General a las Ventas es el impuesto que más afecta la liquidez de la empresa.					
6	La empresa realiza una planificación tributaria para prevenir posibles contingencias tributarias.					

N°	LIQUIDEZ	1	2	3	4	5
7	La empresa utiliza la razón corriente para evaluar su liquidez.					
8	La empresa utiliza la prueba acida para evaluar su liquidez.					
9	La empresa utiliza el capital de trabajo para evaluar su liquidez.					

10	La empresa cuenta con la capacidad de pago para hacer frente a su carga tributaria.					
11	El desarrollo de un adecuado planeamiento tributario en la empresa, disminuye el riesgo de la liquidez.					
12	El desarrollo del planeamiento tributario le permite a la empresa cubrir sus deudas tributarias.					

ANEXO 03: CUADRO DE OPERACIONALIZACIÓN

Variable	Dimensiones	Indicadores	Preguntas	Técnica
PLANIFICACIÓN TRIBUTARIA	Situación Tributaria	Revisión.	En la empresa donde se labora desarrollan un Planeamiento Tributario a partir de una revisión previa.	Encuesta
		Cumplimiento.	La empresa mantiene un buen cumplimiento con sus obligaciones tributarias.	
		Evaluación.	La empresa donde labora efectúa una evaluación de la carga tributaria que origina sus operaciones.	
	Carga Tributaria	Impuesto a la Renta.	La empresa realiza planeamiento tributario elaborando proyecciones del Impuesto a la Renta Anual.	
		Impuesto General a las Ventas.	El Impuesto General a las Ventas es el impuesto que más afecta la Liquidez de la empresa.	
		Contingencias Tributarias.	La empresa realiza una planificación tributaria para prevenir posibles contingencias tributarias.	
LIQUIDEZ	Razones de Liquidez	Razón Corriente.	La empresa utiliza la razón corriente para evaluar su liquidez.	Encuesta
		Prueba Ácida.	La empresa utiliza la prueba ácida para evaluar su liquidez.	
		Capital de Trabajo.	La empresa utiliza el capital de trabajo para evaluar su liquidez.	
	Obligaciones a Corto Plazo	Capacidad de Pago.	La empresa cuenta con la capacidad de pago para hacer frente a su carga tributaria.	
		Riesgo Liquidez.	El desarrollo de un adecuado planeamiento tributario en la empresa, disminuye el riesgo de la liquidez.	
		Deudas Tributarias.	El desarrollo del planeamiento tributario le permite a la empresa cubrir sus deudas tributarias.	

ANEXO 04: BASE DE DATOS

N°	PLANIFICACIÓN TRIBUTARIA						LIQUIDEZ					
	SITUACIÓN TRIBUTARIA			CARGA TRIBUTARIA			RAZONES DE LIQUIDEZ			OBLIGACIONES A CORTO PLAZO		
	P1	P2	P3	P4	P5	P6	P7	P8	P9	P10	P11	P12
1	2	2	5	2	5	2	2	4	4	2	4	1
2	1	1	3	3	5	3	2	2	2	2	3	2
3	2	3	2	3	4	1	3	3	3	1	3	3
4	4	4	3	2	3	3	4	2	2	2	5	2
5	2	3	4	3	3	3	2	4	4	2	3	4
6	2	3	2	3	5	3	3	3	3	1	3	2
7	2	1	4	2	5	2	2	3	3	2	2	2
8	2	3	5	5	2	2	5	5	5	2	4	3
9	2	4	2	4	3	3	2	2	2	3	2	2
10	1	2	4	1	3	2	4	3	3	2	4	2
11	1	2	2	2	2	3	2	2	2	2	2	2
12	2	4	5	2	4	2	5	5	5	2	2	5
13	3	3	2	1	2	2	4	2	2	2	1	3
14	2	5	3	1	2	3	3	2	2	4	1	2
15	3	4	3	1	3	4	4	3	3	2	2	2
16	1	2	4	1	2	2	3	4	4	2	1	4
17	1	2	1	1	3	4	1	1	1	2	3	1
18	2	2	3	3	3	2	2	2	2	1	4	2
19	1	2	3	5	3	3	4	3	3	2	4	4
20	2	2	3	4	5	1	3	2	3	4	4	3
21	3	1	4	4	4	2	4	4	4	2	4	3

LEYENDA	
1	SIEMPRE
2	CASI SIEMPRE
3	ALGUNAS VECES
4	CASI NUNCA
5	NUNCA

ANEXO 07:**Resumen de procesamiento de casos**

		N	%
Casos	Válido	21	100,0
	Excluido ^a	0	,0
	Total	21	100,0

a. La eliminación por lista se basa en todas las variables del procedimiento.

ANEXO 08:**Estadísticas de fiabilidad**

Alfa de Cronbach	N de elementos
,812	12

ANEXO 09:**Correlaciones**

			PLANIFICACIÓN TRIBUTARIA	LIQUIDEZ
Rho de Spearman	PLANIFICACIÓN TRIBUTARIA	Coefficiente de correlación	1,000	,725**
		Sig. (bilateral)	.	,000
		N	21	21
	LIQUIDEZ	Coefficiente de correlación	,725**	1,000
		Sig. (bilateral)	,000	.
		N	21	21

** . La correlación es significativa en el nivel 0,01 (bilateral).

ANEXO 10:**Correlaciones**

			LIQUIDEZ	Situación Tributaria
Rho de Spearman	LIQUIDEZ	Coeficiente de correlación	1,000	,660**
		Sig. (bilateral)	.	,001
		N	21	21
	Situación Tributaria	Coeficiente de correlación	,660**	1,000
		Sig. (bilateral)	,001	.
		N	21	21

** La correlación es significativa en el nivel 0,01 (bilateral).

ANEXO 11:**Correlaciones**

			LIQUIDEZ	Carga Tributaria
Rho de Spearman	LIQUIDEZ	Coeficiente de correlación	1,000	,507*
		Sig. (bilateral)	.	,019
		N	21	21
	Carga Tributaria	Coeficiente de correlación	,507*	1,000
		Sig. (bilateral)	,019	.
		N	21	21

* La correlación es significativa en el nivel 0,05 (bilateral).