



**UNIVERSIDAD CÉSAR VALLEJO**

**ESCUELA DE POSGRADO**  
**PROGRAMA ACADÉMICO DE MAESTRÍA EN**  
**GESTIÓN PÚBLICA**

Ejecución Presupuestal y Gestión de Abastecimiento de la Red de Salud Pacífico  
Sur, Provincia del Santa, 2020

**TESIS PARA OBTENER EL GRADO ACADÉMICO DE:**  
**MAESTRA EN GESTIÓN PÚBLICA**

**AUTOR(A):**

Rodríguez Domínguez, Ercita Nayté Sabina (ORCID: 0000-0001-9476-9109)

**ASESOR:**

Dr. Florián Plasencia, Roque Wilmar (ORCID: 0000-0002-3475-8325)

**LÍNEA DE INVESTIGACIÓN:**

Gestión de Políticas Públicas

**CHIMBOTE- PERÚ**

2021

## **Dedicatoria**

A Dios, por protegerme y ser mi guía, por darme fuerzas y salud para cumplir mis metas y objetivos.

A mi padre, que desde el cielo me cuida y protege en cada paso que doy.

A mi madre, mamita Ercíta y mi hermana Thaís, por su apoyo constante en cada momento de mi vida.

A mis hijas Valeska y Valeria, por ser mi inspiración y motivo para superarme cada día.

A mi compañero de vida Sergio, por y apoyarme en todo.

Ercíta Nayté Sabina.

## **Agradecimiento**

Agradecer a la Universidad César Vallejo por permitirme realizar mis estudios para la obtener el de grado de magister.

A la Red de Salud Pacífico Sur, a través de su director Marlon Tello Juárez, por haber aceptado que realice mi tesis en la institución.

Finalmente, al Dr. Florián Plasencia Roque Wilmar por su apoyo y dedicación en el desarrollo de la tesis.

La autora.

## Índice del contenido

	Pág.
Carátula	i
Dedicatoria	ii
Agradecimiento	iii
Índice del contenido	iv
Índice de tablas	v
Resumen	vi
Abstract	vii
I. INTRODUCCIÓN	1
II. MARCO TEÓRICO	5
III. METODOLOGÍA	22
3.1. Tipo y Diseño de Investigación	22
3.2. Variables y Operacionalización	22
3.3. Población, muestra y muestreo	23
3.4. Técnicas e instrumentos de recolección de datos	24
3.5. Procedimientos	24
3.6. Método de análisis de datos	27
3.7. Aspectos éticos	27
IV. RESULTADOS	28
V. DISCUSIÓN DE RESULTADOS	39
VI. CONCLUSIONES	46
VII. RECOMENDACIONES	47
REFERENCIAS	48
ANEXOS	54

## Índice de tablas

		Pág.
Tabla 1	Niveles de la ejecución presupuestal de la Red de salud Pacifico Sur, provincia del santa, 2020.	28
Tabla 2	Niveles de Ejecución Presupuestal, según dimensiones.	29
Tabla 3	Niveles de la gestión de abastecimiento de la Red de salud Pacifico Sur, provincia del santa, 2020.	30
Tabla 4	Niveles de gestión de abastecimiento, según dimensiones.	31
Tabla 5	Correlación entre la ejecución presupuestal y gestión de abastecimiento.	33
Tabla 6	Análisis de la correlación entre ejecución presupuestal y gestión de abastecimiento.	33
Tabla 7	Correlación entre la ejecución presupuestal y la dimensión información y control de necesidades de la gestión de abastecimiento.	34
Tabla 8	Análisis de la correlación entre la ejecución presupuestal y la dimensión información y control de necesidades de la gestión de abastecimiento.	34
Tabla 9	Correlación entre la ejecución presupuestal y la dimensión contratación de la gestión de abastecimiento.	35
Tabla 10	Análisis de la correlación de la ejecución presupuestal y la dimensión contratación de la gestión de abastecimiento.	35
Tabla 11	Correlación entre la ejecución presupuestal y la dimensión recepción de la gestión de abastecimiento.	36
Tabla 12	Análisis de correlación de la ejecución presupuestal y la dimensión recepción de la gestión de abastecimiento.	36
Tabla 13	Correlación entre la ejecución presupuestal y la dimensión utilización de la gestión de abastecimiento.	37
Tabla 14	Correlación de la ejecución presupuestal y la dimensión utilización de la gestión de abastecimiento.	37

## RESUMEN

La presente investigación tuvo como objetivo determinar la relación entre las variables ejecución presupuestal y gestión de abastecimiento de la Red de Salud Pacífico Sur, provincia del Santa, 2020. El diseño de estudio fue no experimental, transversal, descriptivo correlacional. Se trabajó con una población censal de 71 trabajadores administrativos de la Red de Salud Pacífico Sur; utilizando como técnica la encuesta, y como instrumentos las escalas valorativas: "Ejecución presupuestal" y "Gestión de abastecimiento". Para el análisis de datos se utilizó la prueba de asociación Tau -b- de Kendall para variables ordinales y la prueba no paramétrica Rho de Spearman. Entre los resultados obtenido, respecto a la variable ejecución presupuestal se obtuvo que 84.5% de encuestados perciben un nivel medio, mientras que en la variable gestión de abastecimiento se obtuvo que el 78.9% considera que se encuentra en nivel regular y el 21.1% en nivel eficiente. Concluyendo que existe una correlación directa de nivel moderado (Rho de Spearman =0.575) y significativa ( $0.000 < 0.05$ ) entre ejecución presupuestal y gestión de abastecimiento de la Red de Salud Pacífico Sur, Santa, 2020.

**Palabras clave:** ejecución presupuestal, gestión de abastecimiento y adquisición de bienes y servicios.

## Abstract

The present research aimed to determine the relationship between the variables budget execution and supply management of the South Pacific Health Network, Santa province, 2020. The study design was non-experimental, cross-sectional, descriptive and correlational. We worked with a census population of 71 administrative workers from the South Pacific Health Network; using the survey as a technique, and as instruments the rating scales: "Budget execution" and "Supply management". Kendall's Tau –b– association test for ordinal variables and Spearman's non-parametric Rho test were used for data analysis. Among the results obtained, with respect to the budget execution variable, it was obtained that 84.5% of respondents perceive a medium level, while in the supply management variable it was obtained that 78.9% consider that it is at a regular level and 21.1% at a regular level. efficient. Concluding that there is a direct correlation of moderate level (Spearman's Rho = 0.575) and significant ( $0.000 < 0.05$ ) between budget execution and supply management of the South Pacific Health Network, Santa, 2020.

**.Keywords:** budget execution, supply management and acquisition of goods and services.

## I. INTRODUCCIÓN

La gestión de abastecimiento en el sector salud es un proceso que demanda ser gestionada con eficiencia y eficacia, tanto en el privado como en el sector público, cuya importancia radica en la provisión de un servicio de salud con calidad (Christopher 2016 y Salazar, 2014). Al respecto, se concibe a la gestión de abastecimiento como el proceso para realizar una adecuada entrega a los usuarios, empezando desde la adquisición de materiales hasta la gestión de abastecer a las áreas solicitantes de acuerdo sus cuadros de necesidades (Céspedes,2019).

En el sector público la adquisición de servicios, bienes u obras se realiza mediante el Sistema integrado de Gestión Administrativa (SIGA), orientado a alcanzar resultados, teniendo utilización eficaz de los recursos públicos, logrando satisfacción y oportunidad, dirigidos al ciudadano (Asociación público-privada para la probidad en la contratación pública, 2013). Sin embargo, el problema de la deficiente gestión de abastecimiento se manifiesta por la mala programación, requerimientos mal estructurados, demora en la entrega de productos.

A nivel de Latinoamérica, Collado (2006) señala que la adecuada gestión de las compras públicas representa un reto para la administración pública, lograr un sistema de compras con mejor institucionalidad, mayor eficiencia en tiempo de ejecución de procesos y mayor prevención de actos de corrupción. Ajustar las compras públicas, es necesario para maximizar los recursos públicos y obtener mayor valor y uso del dinero, pero presenta problemas en la aprobación de procedimientos de servicio y compra, demora en la entrega de productos que ocasiona problemas de abastecimiento en las diferentes instituciones del país (Ministerio de Economía y Finanzas, 2019).

En el Perú, la mayoría de entidades públicas tienen el mismo problema en la Gestión de abastecimiento, tal como lo plantea Salazar (2014), quien manifiesta que las instituciones son evaluados a través del nivel de ejecución de los presupuestos asignados y por la compra de bienes adquiridos al costo más bajo, actualmente se agregan ciertos criterios como la adquisición de bienes de calidad,



en cantidades optimas, suministros adecuados, uso adecuado de los recursos, disponibilidad permanente, y el resultado sobre la calidad de los servicios públicos brindados. En el sector salud la gestión de abastecimiento es deficiente e inoperativa, teniendo limitaciones presupuestales de recursos (bienes y servicios) no permitiendo brindar un servicio eficaz y efectivo a la población (Tejada, 2014).

A nivel de la región Ancash, se aprecian los mismos problemas respecto a la deficiente gestión de abastecimiento en las entidades públicas con énfasis en el sector salud. Al respecto Céspedes (2019) señala que las entidades públicas no logran desarrollar las oportunidades del entorno o sus fortalezas porque no existe capacidad de innovación que permita al sistema de abastecimiento planes de acción que respondan a los problemas actuales.

A nivel local, en la Red de Salud Pacifico Sur, provincia de Santa; el problema de la deficiente gestión de abastecimiento se incrementa debido a que, el área usuaria no realiza una adecuada programación para la compra de bienes y prestación de servicios, los requerimientos son solicitados a última hora, no colocan las especificaciones y clasificadores de gasto correctos, el área responsable del procedimiento dispone de poco tiempo de plazo de entrega, sumándole a las deficiencias en algunos proveedores, hace que la unidad ejecutora no logre cumplir con la ejecución presupuestal. La Unidad de Logística, quien es la encargada de la adquisición de productos de la Red de Salud Pacífico Sur; tiene que realizar un filtro interno para verificar que los requerimientos estén correctos, y así proceder a realizar el procedimiento de acuerdo a lo que establece el Organismo Supervisor de Contrataciones del Estado (OSCE). Lamentablemente es un problema que viene arrastrando desde hace mucho tiempo, así mismo las entidades públicas no desarrollan proyectos innovadores que permita reducir el problema que existente.

Por otra parte, paralelo a dicha problemática, de acuerdo al reporte de ejecución presupuestal 2020, consulta amigable; se obtuvo información respecto a la ejecución presupuestaria, observando que la Red de Salud Pacifico Sur no cumplió con ejecutar el porcentaje trimestral. (Anexo N°06). En el reporte se

evidencia que la mayor ejecución presupuestal se realizó en el último trimestre, lo cual evidencia una falta de capacidad de gestión de abastecimiento como la mala programación, demora en la entrega de bienes y servicios, requerimientos mal elaborados, entre otros, puesto que los recursos que transfiere la sede central hacia la unidad ejecutora, están destinados para ser ejecutados proporcionalmente dentro del año fiscal, no logrando cumplir a tiempo con la ejecución presupuestal.

El propósito de la presente investigación es conocer el nivel de ejecución presupuestal y gestión de abastecimiento, y conocer la relación que existe entre ellas, de tal manera se pueda recomendar como mejorar. Frente a lo descrito, el presente estudio se formuló el siguiente problema: ¿Qué relación existe entre la ejecución presupuestal y la gestión de abastecimiento de la Red de Salud Pacífico Sur, 2020?

Respecto a las razones que justifican el estudio. De manera general, el presente estudio, responde a la problemática de la deficiente gestión de abastecimiento que enfrenta la Red de Salud Sur Pacífico Sur, reflejándose en su ejecución presupuestal. En tal sentido, se tienen como finalidad establecer una adecuada gestión de abastecimiento para que se vean reflejados en la ejecución presupuestal, pudiendo así poder cumplir con los objetivos de los programas presupuestales.

Respecto a su justificación teórica: El estudio, permite que, a partir de las deficiencias encontradas, conocer las percepciones de los trabajadores sobre la ejecución presupuestal y la gestión de abastecimiento, buscando establecer variables asociadas a la deficiente gestión de abastecimiento, aportando en la comprensión del problema y aproximándose teóricamente de la gestión de c en el sector salud. Así mismo, teniendo los resultados se plantean recomendaciones e hipótesis las cuales pueden ser útiles para otras investigaciones futuras aportando así, nuevas ideas conceptuales respecto a la gestión de abastecimiento.

De su justificación práctica: La investigación tiene relevancia práctica porque se conocerá la importancia y dificultades que tiene la ejecución presupuestal y la

gestión de abastecimiento, así mismo ayudará a mejorar la gestión del proceso abastecimiento de la Red de Salud Pacífico Sur, de tal manera se obtendrá mejores resultados los cuales se verán reflejadas en la ejecución presupuestal, cumpliendo así las metas propuestas de la unidad ejecutora.

De su relevancia social: Consiste en que los trabajadores administrativos de la Red de Salud Pacífico Sur tomen conciencia, acerca de los efectos desfavorables que conlleva la problemática de una mala gestión de abastecimiento en la ejecución presupuestal.

Para dar respuesta a dicho problema, se planteó el siguiente objetivo general: Determinar la relación que existe entre la ejecución presupuestal y la gestión de abastecimiento de la Red de Salud Pacífico Sur, provincia del Santa, 2020; y como objetivos específicos: Describir el nivel de ejecución presupuestal de la Red de Salud Pacífico Sur, provincia del santa, 2020; Describir el nivel de gestión de abastecimiento de la Red de Salud Pacífico Sur, provincia del santa, 2020; Analizar la relación que existe entre la ejecución presupuestal e información y control de necesidades de la Red de Salud Pacífico Sur, provincia del santa, 2020; Analizar la relación que existe entre la ejecución presupuestal y la contratación de la Red de Salud Pacífico Sur, provincia del santa, 2020; Determinar la relación entre la ejecución presupuestal y la recepción de la Red de Salud Pacífico Sur, provincia del santa, 2020 y Establecer la relación existe entre la ejecución presupuestal y la utilización de la Red de Salud Pacífico Sur, provincia del santa, 2020.

En este orden de ideas, se planteó como hipótesis de estudio general:

**Hi:** Existe relación directa y significativa entre la ejecución presupuestal y la gestión de abastecimiento de la Red de Salud.

**Ho:** No existe relación directa y significativa entre la ejecución presupuestal y la gestión de abastecimiento de la Red de Salud.

## II. MARCO TEÓRICO

De acuerdo a la exploración de antecedentes previos sobre la gestión de abastecimiento, se encontró en su mayoría con antecedentes que buscan explorar, describir o analizar la ejecución presupuestal en función a las metas y objetivos organizacionales trazados en el año fiscal. Así se tiene:

A nivel internacional:

Campoverde y Pincay (2019) en su artículo científico sobre la ejecución presupuestaria y rendición de cuentas, sobre el rubro de la investigación. Estudio de caso no experimental de diseño descriptivo, utilizando una muestra y población entre el año 2016 y 2017, se utilizó la guía del análisis documental como instrumento, concluyendo que el sector público tiene mecanismos legales para cumplir la rendición de cuentas, así mismo menciona que debería adicionarse una nueva fase parcial y distinción financiera, las cuales muestren la eficiencia y los porcentajes que se alcanzan en la gestión. Asu vez, la rendición de cuentas o "Accountability", posee mayor peso con la aplicación de Normas Internacionales de Contabilidad para el Sector Público, los anexos pueden dar modelos de aplicación vertical, cuenta social y públicos participativos, por lo general las acciones que comprende, necesitan información y explicaciones, buscando que la gestión pública sea transparente, de esta manera incorporan principios que fortalezcan un buen gobierno.

Zamora, Carbajal, Pin & Parrales (2018), en su artículo científico sobre la incidencia de la asignación presupuestaria en la administración pública. Estudio de caso no experimental, diseño descriptivo, teniendo una población y muestra de 32 metas presupuestales, la técnica utilizada fue la observación, utilizando método deductivo y teniendo como unidades de información a los trabajadores de la Universidad Estatal del Sur de Manabí. Concluye que la asignación presupuestaria lo conforma un plan financiero, con el fin de señalar la cantidad de recursos, las cuales están sujetos a supervisiones para controlar que no haya déficit, así mismo resalta la importancia de la fiscalización para obtener mejores resultados, la cual

cumple etapas como: programación, formulación, ejecución, evaluación, clausura y liquidación.

Reinaildo (2018), en su tesis sobre los procesos de las contrataciones públicas y su incidencia en la ejecución presupuestaria. Estudio no experimental y diseño descriptivo; para el cual se utilizó como muestra la población que conforman los Gobiernos Autónomos Descentralizados parroquiales de Picaihua y Pilahuin, y la técnica fue la encuesta y entrevista. Concluye que cuando se realizan las contrataciones públicas no hacen un análisis previo para una adecuada decisión, así también existen deficiencias en el proceso de contratación, no hay un control adecuado del presupuesto asignado.

Arango, Adame y Zapata (2010) en su artículo científico sobre la gestión de cadena de abastecimiento – Logística con indicadores bajo incertidumbre, tuvo como objetivo implementar un sistema de indicadores de desempeño, que faciliten la gestión de abastecimiento para todo tipo de organización. Entre sus conclusiones plantea que se debe ir implementando el sistema de manera progresiva, de tal manera que puedan obtener características específicas para tener una adecuada gestión. Como deficiencia, se observó que en lugares alejados no se puede obtener información certera en donde se pueda evaluar la gestión de abastecimiento.

A nivel nacional:

Guabloche (2020), en su tesis de maestría sobre las contrataciones de bienes y servicios y ejecución presupuestal. Estudio no experimental transversal de diseño descriptivo correlacional; teniendo una población de 115 trabajadores y utilizando la técnica de la encuesta para obtener información, concluye que existe una relación positiva alta (0,765) y un nivel de significancia bilateral ( $p < 0,00$ ) entre las contrataciones de bienes y servicios y la ejecución presupuestal, recomendando estrategias que permitan cumplir y priorizar las contrataciones; respecto a la contratación de bienes y servicios predomina el nivel malo, recomendando procesos para la obtención de requerimientos oportunos; respecto al nivel de la

ejecución presupuestal predomina el nivel bajo, recomendando que el área de control interno supervise el avance presupuestal realizado.

Perleche (2020), en su tesis de maestría sobre las contrataciones del estado y la ejecución presupuestal. Estudio no experimental y diseño correlacional transversal; teniendo una población de 30 colaboradores y utilizando como técnica la encuesta para recojo de datos, concluye que existe relación significativa entre las contrataciones del estado y la ejecución presupuestal, con un coeficiente de correlación de Pearson 0,765, indicando que la correlación es positiva alta y una significancia bilateral de 0,000. Así mismo, afirma que existe deficiencia en las contrataciones, por lo que recomienda realizar capacitaciones a los involucrados. El nivel en el que se encuentra la ejecución presupuestal es deficiente, recomendando realizar coordinaciones periódicas para cumplir con las metas de la institución.

Urgilés (2019), en su tesis de maestría sobre el plan anual de contrataciones y ejecución presupuestal. Estudio no experimental y diseño descriptivo correlacional; para el cual utilizó una población de 34 personas y la técnica de la encuesta. Concluye que existe fuerte correlación entre las variables plan anual de contrataciones y la ejecución presupuestal. Así mismo observó dificultad en los requerimiento y necesidades de áreas usuarias, recomendando que para cumplir con los objetivos de la institución es importante tomar en cuenta las necesidades reales de las áreas.

Arévalo (2018), en su tesis de maestría sobre la ejecución del gasto público en proyectos de administración directa y la gestión de los procesos técnicos de abastecimiento. Estudio no experimental y diseño de investigación descriptivo correlacional; utilizando 05 proyectos de inversión pública y utilizando como técnica el análisis documental para la recolección de información, concluye que existe relación significativa ( $p < 0,05$ ) entre las variables de estudio; también concluye que el nivel de la gestión del proceso técnico de abastecimiento es medio (60%). Así mismo afirma que hay deficiencia en la gestión del proceso técnico de abastecimiento, por lo que se recomienda asistencia técnica y soporte en la

administración de los proyectos, también señala éstas tienen constantes falencias respecto a la toma de decisiones para las compras estatales.

Narváez (2018) en su tesis de maestría sobre las contrataciones de bienes y servicios y la ejecución presupuestal. Estudio no experimental y diseño descriptivo correlacional y transversal, utilizando una población de 80 trabajadores y utilizando como técnica el cuestionario y la encuesta respectivamente, concluye que existe relación entre las variables, con una correlación  $Rho = 0.974$  y un p valor de 0.000, existiendo una relación muy alta.

Respecto a las teorías que sustentan la variable asociada: Ejecución presupuestal. En el marco de la ley del presupuesto público, Sahin (2018) lo define como un texto técnico y estadístico relacionada a toma de decisiones sobre ingresos y la recaudación de ingresos tomados en un período de tiempo del gobierno. Por su parte, la Ley N°28112 Ley Marco de la Administración Financiera del Sector Público, señala que es un mecanismo de programación financiera y económica, que se realiza anualmente y es aprobado por el Congreso de la República (Congreso de la República, 2003). Así mismo, Alcalino (2010) manifiesta que el presupuesto es conocido como el sistema que elabora, aprueba, coordina la ejecución y evalúa los bienes y servicios de una entidad de acuerdo a normas dadas en la planificación.

Según la R.D. N°036-2019-EF/50.01, que aprueba la Directiva para la Ejecución Presupuestaria, señala que en la ejecución presupuestal se atiende las obligaciones de gasto para financiar la provisión de bienes y servicios públicos, así se obtengan resultados de acuerdo a los créditos presupuestales que son autorizados en los presupuestos institucionales vinculadas al PCA (Ministerio de Economía y Finanzas, 2019). Así mismo la Dirección General de Presupuesto Público (2011), señala que es la etapa donde las obligaciones se cumplen de acuerdo con el presupuesto institucional aprobado para cada institución pública, teniendo en cuenta la Programación de Compromisos Anual (PCA).

En la misma línea, de acuerdo al Decreto legislativo N°1440, en su artículo 33, señala que la ejecución presupuestaria inicia el 01 de enero y termina el 31 de diciembre de cada año fiscal, así mismo establece que durante el año fiscal se deben atender las obligaciones de gastos de acuerdo a los créditos presupuestarios autorizados (Ministerio de Economía y Finanzas, 2018).

Por su parte el Ministerio de Economía y Finanzas (MEF, 2011) la define como etapa del proceso presupuestario en la cual de acuerdo a los créditos presupuestario aprobados, los ingresos se perciben y las obligaciones de gasto son atendidas. Respecto a la importancia de la ejecución presupuestal, García (2015) considera que se encuentra en que las políticas del gobierno se cumplan y desarrollen para fortalecer a los diferentes sectores del país. Sin embargo, Rodríguez (2008), señala que está relacionada a la técnica de gestión y eficiencia que realiza la institución para realizar la ejecución presupuestal.

Respecto al modelo de análisis y evaluación que se asume en el presente estudio sobre la ejecución presupuestal, se toma como base la propuesta del MEF (2019) según la R.D. N°036-2019-EF/50.01, que aprueba la Directiva para la Ejecución Presupuestaria, así como antecedentes de estudio tales como Perleche (2020) y Urgiles (2019), donde se plantea cuatro dimensiones, las mismas que se describen a continuación:

*Primera dimensión. certificación presupuestaria.* De acuerdo al MEF (2019) que aprueba la R.D. N°036-2019-EF/50.01, señala que es aquel acto administrativo que asegura que existe crédito presupuestario libre y disponible de afectación, este acto es indispensable para la realización de un gasto, contrato u obtener un compromiso, el documento es expedido por el área que es responsable de la afectación del gasto, así mismo la certificación del crédito presupuestario se registra en el SIAF-SP (2019). Por su parte el Decreto legislativo N° 1440, refiere a la certificación presupuestal en los procedimientos de selección, señalando que cuando estos se realizan en el último trimestre, se emite con anterioridad a la convocatoria del procedimiento de selección la previsión presupuestaria de acuerdo al valor referencial o valor estimado de la convocatoria. Así mismo señala que el



certificado del crédito presupuestario es emitido por el responsable de la oficina de presupuesto (Ministerio de Economía y Finanzas, 2018).

*Segunda dimensión. Compromiso.* De acuerdo al MEF (2019) que aprueba la R.D. N°036-2019-EF/50.01, señala que es el acto administrativo donde el encargado de contratar, compromete el presupuesto tras haber cumplido los procedimientos y haber sido aprobado el gasto, afectando los créditos presupuestarios, refiere también que cuando se realizan contratos de los procedimientos de selección en el Sistema Electrónico de Contrataciones del Estado (SEACE), el MEF (2019) manifiesta que el compromiso que se registró en el SIAF, debe vincularse al contrato del año fiscal, de donde se deriva por un monto no mayor al valor programado de ejecución de los contratos. Por su parte el Decreto legislativo N° 1440, señala que es el acto a través del cual se acuerda, después del cumplir con los trámites establecidos, realizar el gasto de acuerdo a un monto determinado, siendo afectado los créditos presupuestarios que fueron aprobados, y modificaciones presupuestales realizadas en unión al monto certificado y el total del monto correspondiente al año fiscal (MEF, 2018).

*Tercera dimensión. Devengado.* De acuerdo al MEF (2019) que aprueba la R.D. N°036-2019-EF/50.01, señala que es la aceptación de la obligación de pago, después de tener el gasto aprobado y comprometido, este acto se realiza previa confirmación del área usuaria de haber recepcionado o realizado bienes, servicios u obras. Así mismo, el MEF (2021), lo define como la aceptación de una obligación de pago procedente del gasto comprometido el cual fue registrado con anterioridad, cuando se recepciona los bienes, servicio u obras, el área usuaria verificada y formalizada el acto a través de la conformidad la cual es registrada con la documentación que sustente la conformidad.

*Cuarta dimensión. Pago.* De acuerdo al MEF (2018), a través del decreto legislativo N° 1440 lo define como la acción a través del cual se termina el monto de la obligación reconocida, el cual puede ser de manera parcial o total, siendo formalizado a través de un documento. Así mismo, el MEF (2021) manifiesta que es un proceso en donde se registra el giro a través de un cheque, carta orden o la

transferencia electrónica, puede ser un pago total o parcial, del gasto que fue devengado con todos los documentos correspondientes.

Por otra parte, respecto a los planteamientos teóricos de la variable de estudio: Gestión de abastecimiento, según Pepper (2011) la concibe como la forma de resaltar el trabajo, identificándola, describiéndola, seleccionándola y mejorando continuamente los procesos. En esta misma línea, acerca del abastecimiento, el Ministerio de Economía y finanzas (2018) en su Decreto Legislativo N°1439, define al abastecimiento como el grupo de actividades interconectadas, comprendida desde la programación hasta la disposición final, incluye aquellas actividades relacionadas a la adquisición de servicios, bienes y ejecución de obras, para cumplir con suministrar servicios y lograr resultados. Por su parte Salazar (2014) la define como la agrupación de políticas, normas y procesos para la suministración de los elementos que son empleados para producir servicios públicos eficaces y eficientes, señala también que para el estado es importante que el estado se abastezca de manera rápida, obteniendo resultados óptimos para la población.

Por su parte Díaz (2017) la define como la actividad interdisciplinaria que vincula varias áreas. Así mismo indica que la importancia de la cadena de abastecimiento se encuentra en que el usuario tenga un producto de buena calidad, al tiempo requerido y en las mejores condiciones. Así mismo el MEF (2018) en su Decreto Legislativo del Sistema Nacional de Abastecimiento N°1439, lo define como el grupo de principios, normas, procedimientos, técnicas e instrumentos para obtener bienes, servicios y obras, mediante la cadena de abastecimiento público, para obtener resultados positivos, con un adecuado manejo de recursos públicos, por su parte Christopher (2016) la define como el medio a través el cual se satisfacen las necesidades de clientes mediante la coordinación de los materiales y flujos de información que se extienden desde el mercado, a través de la empresa y sus operaciones hasta los proveedores.

Para la presente investigación las definiciones más adecuadas son la que señalan el MEF y Salazar, porque son las que más enfatizan el concepto real a lo que sucede en una gestión de abastecimiento en una entidad pública. Sin embargo,

cabe resaltar que todos los autores coinciden que el fin es obtener productos de buena calidad y con precios justos.

Respecto a la importancia de la gestión de abastecimiento según Manrique, Teves, Taco & Flores (2019) está en la relación y dependencia que hay entre los componentes, abarcando desde la llegada del producto hasta la entrega y utilización de la misma, siendo este un proceso que permite obtener mayor competitividad e incremento de la misma. Sin embargo, Varsei y Polyakovskiy (2016), señalan que se basa en extraer, producir, transportar y reciclar los productos, teniendo impacto económico, social y en el desarrollo sostenible.

Con relación al modelo de análisis, se toma como base la propuesta de Vera y Álvarez (2019) quien plantea cuatro dimensiones, las mismas que se describen a continuación:

*Primera dimensión. Información y control de necesidades*, según Vera & Álvarez (2009) a través de esta dimensión se logra procesar, clasificar y actualizar datos de los bienes, servicios y obras; según el MEF (2019) mediante Ley N° 30225 ley de contrataciones con el estado, que fue aprobado mediante decreto supremo N° 082-2019-E, define al cuadro de necesidades como la programación de los requerimientos de obras, bienes y servicios que se necesitará para poder cumplir con las metas y objetivos para dicho año, considerando que la etapa de programación y formulación presupuestaria correspondiente al siguiente año fiscal; así mismo Gómez (2014) manifiesta que la programación es muy importante para mantener un orden logístico, de tal manera se puede establecer la cantidad del material que se necesitará, por otro lado Alva (2016) señala que es un documento indispensable y requerido para la programación en la Unidades operativas, así mismo éstas darán paso al cumplimiento de objetivos del siguiente año fiscal. Los autores coinciden que para el cumplimiento de metas y objetivos se necesita tener una programación que son trazados para el siguiente año fiscal.

El MEF (2019), señala que la oficina de presupuesto otorga la asignación presupuestaria total para el año siguiente, donde se encuentran las actividades

previstas, así mismo las áreas usuarias cuantifican y estiman las necesidades en función a esas actividades. Respecto a las etapas del cuadro de necesidades, Gallo (2016) manifiesta tres fases: Fase Requerido, donde se encuentra el anteproyecto del presupuesto; fase programado, permite brindar información del proyecto presupuesto; y por último la fase aprobado, donde las entidades tienen la aprobación de la programación institucional de apertura (PIA), y a través de él se ajusta el plan anual de contrataciones (PAC), cuando se tiene el PAC, se puede tener el estudio de mercado para cada compra directa o proceso, con la finalidad de obtener el valor referencial, y así la certificación presupuestaria.

Respecto a la catalogación de bienes, la Superintendencia nacional de bienes estatales (2021), señala que a través de un proceso técnico se busca actualizar, ordenar, codificar, relacionar y dar información de los bienes inmuebles, de tal manera estén incorporados en el inventario patrimonial de las entidades públicas. Acerca del Registro Nacional de Proveedores, el MEF (2019) señala que es el sistema e información de la administración pública, conteniendo información importante de los proveedores que desean contratar con el estado.

*Segunda dimensión. Contratación*, al respecto Zamudio (s.f.) señala que es una de las actividades relevante, así mismo señala que debe ajustarse a principio de libertad de acceso, no discriminación e igual trato; teniendo como principal objetivo la adecuada utilización del presupuesto y obtención de los recursos para satisfacer las necesidades. Así mismo lo señala el MEF (2018) a través del Decreto Legislativo N°1439, manifestando que son los procesos, actividades e instrumentos en los que se seleccionan y tramitan las relaciones contractuales para compra de bienes, servicios y obras que necesitan las instituciones del sector público.

El MEF (2019) mediante Ley N° 30225 ley de contrataciones con el estado, que fue aprobado mediante decreto supremo N° 082-2019-EF, señala que en las contrataciones del estado rigen principios como: la competencia, trato igualitario, sostenibilidad social, tecnología actual, libertad de concurrencia, transparencia, publicidad, eficacia y eficiencia, sostenibilidad ambiental, equidad y por último integridad. Precisa que la entidad organiza los procesos de contratación; acerca del

proceso de Contratación, la ley señala que es necesario primero una planificación, para ello es importante que haya sido aprobado el PAC y contenga las contrataciones de servicios, bienes y obras que sean cubiertas por el presupuesto de apertura. La ley también refiere las actuaciones preparatorias; donde hace referencia al requerimiento; señalando que las áreas usuarias requieren los bienes, servicios u obras que desea contratar incluyendo las especificaciones técnicas, expedientes técnicos o termino de referencia, dependiendo lo que se desea contratar. Acerca de los métodos de contratación, el MEF (2019) a través de la Ley de Contrataciones con el Estado, señala que la entidad puede contratar a través de diferentes modalidades de selección como: adjudicación simplificada, selección de consultores individuales, contratación directa, comparación de precios, subasta inversa, concurso y licitación pública.

*Tercera dimensión. Recepción*, Herrera (2020), lo define como un proceso donde un producto es traído desde un suministro, para ser clasificado y controlado, así mismo Céspedes (2019), señala que es la etapa donde se asegura la preservación y cuidado de los materiales o bienes ingresados al almacén. De la misma manera, García (2020) señala que la recepción empieza con la llegada de los bienes al almacén y finaliza con la conformidad de los bienes en el área destinada, la validación debe realizarse en el área especificada, independiente del área de almacenamiento, así mismo debe verificarse que el producto llegue en buenas condiciones.

*Cuarta dimensión. Utilización*, acerca de ello Céspedes (2019), señala que es la etapa donde se gestiona o utiliza los bienes para los trabajos realizados diariamente. La utilización hace referencia al mantenimiento y almacenamiento, ante ello el MEF (2018) a través del Decreto Supremo N° 1439, señala que el mantenimiento comprende las actividades, procedimientos e instrumentos que garantizan el correcto funcionamiento de los productos para que puedan tener mayor tiempo de vida útil, acerca del almacenamiento la ley precisa que es el internamiento, número de código, cuidado, lugar donde se ubican los bienes y el control de los mismos.

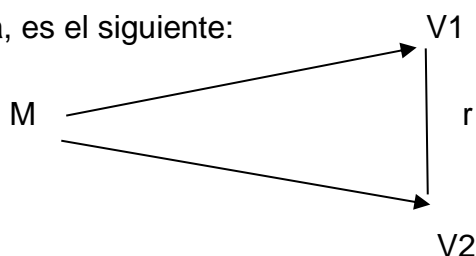
### III. METODOLOGÍA

#### 3.1. Tipo y diseño de estudio

El presente estudio, según el nivel de alcance, constituye una investigación tipo relacional. Respecto a ello Hernández y Mendoza (2018), señalan que este tipo de investigación tiene como fin saber la relación entre dos o más conceptos, para ello es necesario primero conocer cada una de las variables para luego calcular, analizar y disponer que vínculos tiene. En efecto, el estudio busca determinar la relación entre ejecución presupuestal y gestión de abastecimiento.

Respecto al diseño de estudio. Es no experimental, transversal descriptivo correlacional, prospectiva. Es no experimental debido a que se realiza sin que se manipulen, se visualizan contextos ya existentes no siendo provocadas intencionalmente. Es transversal porque explican la relación de las variables en un tiempo dado sin determinar sentido de causalidad y es prospectivo porque la información es recolectada para propósito de la investigación (Hernández y Mendoza, 2018).

Su diagrama, es el siguiente:



#### **Dónde:**

**M:** Muestra del estudio

**V1:** Medición de la ejecución presupuestal de la Red de Salud Pacifico Sur, provincia del santa, 2020

**V2:** Medición de la gestión de abastecimiento de la Red de Salud Pacifico Sur, provincia del santa, 2020

**r :** Relación que existe entre las variables en estudio.

#### 3.2. Variables y operacionalización

##### 3.2.1. Identificación de variables

*Variable de estudio:* Gestión de abastecimiento

*Variable asociada:* Ejecución Presupuestal

### 3.3. Población, muestra y muestreo

De su población. La población de estudio, estuvo conformada por 71 trabajadores administrativos de la Red de Salud Pacífico Sur, que laboraron en el año 2020.

Tabla 1

*Distribución de la población de estudio de trabajadores de la sede administrativa de la Red de Salud Pacífico Sur, 2020*

Oficina	Sexo	
	H	M
Dirección Ejecutiva	1	1
Oficina de Administración	1	1
Asesoría Legal		1
Unidad de Planeamiento y Presupuesto		2
Unidad de Gestión de Recursos Humanos	3	5
Unidad de Logística	7	12
Unidad de Economía	2	2
Oficina de Desarrollo Institucional (ODI)		2
Unidad de Salud Comunitaria	2	5
Unidad de Inteligencia Sanitaria	2	4
Unidad de Salud Individual	8	10
	26	45
<b>TOTAL</b>	<b>71</b>	

Fuente: CAP 2017, Red de salud pacífico sur, provincia del santa.

*Criterios de inclusión:* Personal nombrado y contratado en los diferentes cargos administrativos.

*Criterios de exclusión:* Personal que presta servicio como servicio de terceros.

De su muestra. De acuerdo a Hernández, Fernández y Baptista (2014), señalan que cuando la población es pequeña, la muestra forma parte del total de la población. De tal manera, la muestra de estudio está compuesta por el total de la población censal, es decir 71 trabajadores administrativos de la Red de Salud Pacífico Sur, Provincia del Santa, 2020.

### **3.4. Técnicas e instrumentos de recolección de datos, validez y confiabilidad**

De la técnica. Se aplicó la técnica de la encuesta, la cual fue medida a través de las dimensiones e indicadores que se establecieron en la investigación. Al respecto Casas, Repullo y Donado (2003), conceptúan a la encuesta, como técnica de investigación que permite dar datos de pronta manera, obteniendo información amplia de manera fácil y directa; se utilizó como instrumento el cuestionario, al respecto García (2003), señala que consiste en un conjunto de preguntas, relacionado a situaciones y características necesarias en la investigación.

De sus instrumentos:

- a. *Escala valorativa “Ejecución presupuestal”*. Para medir la variable se utilizó como instrumento la escala valorativa, instrumento adaptado por la investigadora, a partir del cuestionario elaborado por Capillo (2019) denominado: Factores que inciden a la ejecución presupuestal. El presente instrumento, tiene por objetivo medir el nivel de ejecución presupuestal en la Red de Salud Pacífico Sur, 2020. El instrumento, consta de 24 preguntas y está dividido en 4 dimensiones, la escala de dimensión fue ordinal con una valoración de: 1 = Nunca, 2 = Casi nunca, 3 = Algunas veces, 4= Frecuentemente, 5= Siempre.
  
- b. *Escala valorativa “Gestión de Abastecimiento”*. Para medir se utilizó como instrumento la escala valorativa, instrumento adaptado por la investigadora, a partir del cuestionario elaborado por Céspedes (2019) denominado: La gestión de abastecimiento. Tiene como objetivo conocer el nivel de gestión de abastecimiento en la Red de Salud Pacífico Sur,



2020. El cuestionario consta de 24 preguntas y está dividido en 4 dimensiones, la escala de dimensión será ordinal con una valoración de: 1 = Nunca, 2 = Casi nunca, 3 = A veces, 4= Casi Siempre, 5= Siempre

De su validez. Ambos instrumentos fueron validados por (02) expertos en la materia, los cuales dieron como aplicable y emitieron el certificado de validez, los expertos laboran en instituciones públicas de educación. Matriz de validación (Anexo 2)

Validador	Grado académico	Resultado
Validador 1	Doctor en administración educativa	Aplicable
Validador 2	Maestro en Gestión Pública	Aplicable

De su confiabilidad. Para confirmar su confiabilidad, se realizó una muestra de estudio piloto, conformada por una muestra de 10 trabajadores de la Red de Salud Pacífico Norte, luego se recopiló la información para que a través del MS Excel se pueda construir la muestra piloto, finalmente fue exportada al SPSS v. 25, para obtener la confiabilidad a través de la técnica del Alfa de Cronbach, arrojando como resultado para la variable ejecución presupuestal un valor de 0,915; y para la variable gestión de abastecimiento un valor de 0,964. Ambos valores son mayores a 0.80, lo que significa que los instrumentos muestran un grado de confiabilidad alto.

### 3.5. Procedimientos

Los procedimientos realizados en el presente estudio se describirán a continuación:

Al comenzar se estableció la muestra, conformada por la población censal de los trabajadores de la Red de Salud Pacífico Sur. El estudio utilizó la variable gestión de abastecimiento y ejecución presupuestal, se tomó dos instrumentos de recolección de datos de otras investigaciones, los cuales fueron adaptados al presente estudio y validados por expertos. Al ser validados, se determinó la

confiabilidad estadística con el apoyo de la SPSS v.25 y la técnica del coeficiente de Alfa de Cronbach. Debido a las circunstancias en las que nos encontramos por la pandemia, se realizó el formulario Google. (Anexo N°07)

La institución donde se realizó el presente estudio otorgó la autorización para obtener información y aplicar los instrumentos del estudio; se realizó la coordinación con los trabajadores para que realicen el cuestionario y así se obtuvo la recolección de datos, los cuales a través del programa estadístico SPSS v.25 y Excel, se procedió a organizar, procesar y analizar los datos; obteniendo los resultados los cuales fueron contrastados con los antecedentes y teorías, para poder establecer las conclusiones y recomendaciones.

De acuerdo a la manipulación de las variables, la investigación es de diseño descriptivo correlacional, el cual se centró en medir las variables ejecución presupuestal y gestión de abastecimiento, y evaluó la relación entre las variables.

### **3.6. Métodos de análisis de datos**

Se aplicó el programa estadístico SPSS v.25, para la base estadística de los datos de las variables, con el cual se clasificó, ordenó y codificó la información para desarrollar cuadros de frecuencias. Así mismo para el nivel correlacional, se empleó Tau –b– de Kendall para variables ordinales y la prueba no paramétrica de correlación Rho de Spearman.

### **3.7. Consideraciones éticas**

De acuerdo a lo establecido en la Resolución de Consejo Universitario N° 0126/2017-UCV, que aprueba código de ética de investigación (UCV, 2017), el estudio se adapta a los principios de la rigurosidad científica, la beneficencia, la honestidad, y el respeto al derecho de autor, durante el proceso de diseño y desarrollo del trabajo de investigación. Las consideraciones éticas que se tuvieron en cuenta son las siguientes:

El *Anonimato de la identidad* de la población censal de trabajadores administrativos, para lo cual en los instrumentos de recolección de datos no se colocará el nombre de la persona encuestada.

La *Confidencialidad de los datos* del estudio serán utilizados exclusivamente para los objetivos de la presente investigación, de tal manera futuras investigaciones no podrán utilizarlas.

La presente investigación tiene como propósito aportar al conocimiento y contribuir a futuras investigaciones, es por ello que también es importante tener en cuenta la *Beneficencia*.

El *consentimiento informado* a cada una de las personas de participaran en la presente investigación.

## IV. RESULTADOS

### 4.1. De los resultados descriptivos

**Objetivo específico 1:** Describir el nivel de ejecución presupuestal de la Red de Salud Pacífico Sur, provincia del santa, 2020

*Tabla 1:*

*Niveles de la ejecución presupuestal de la Red de Salud Pacífico Sur, provincia del santa, 2020.*

Niveles	f	%
Alto	8	11.3%
Medio	60	84.5%
Bajo	3	4.2%
Total	71	100 %

Fuente: Anexo 5

**Interpretación:** En la tabla 1 se observa el nivel de ejecución presupuestal de la Red de Salud Pacífico Sur, provincia del santa, 2020, que tiene un nivel medio correspondiente al 84.5 % representado por 60 trabajadores, seguido de un nivel alto correspondiente al 11.3 % representado por 8 trabajadores, y finalmente se tienen un nivel bajo correspondiente al 4.2 % representado por 3 trabajadores.

Tabla 2:

*Niveles de Ejecución Presupuestal, según dimensiones*

Dimensiones	Niveles	n	%
Certificación	Alto	10	14.1%
	Medio	40	56.3%
	Bajo	21	29.6%
Compromiso	Alto	5	7.1%
	Medio	53	74.6%
	Bajo	13	18.3%
Devengado	Alto	12	16.9%
	Medio	56	78.9%
	Bajo	3	4.2%
Girado	Alto	10	14.1%
	Medio	52	73.2%
	Bajo	9	12.7%
	Total	71	100%

Fuente: Anexo 5

**Interpretación:** En la tabla 2 se observa el nivel de ejecución presupuestal según sus dimensiones. Respecto a la certificación se tiene un nivel medio correspondiente al 56.3% representado por 40 trabajadores, seguido de un nivel bajo con 29.6% representado por 21 trabajadores, y finalmente un nivel alto con 14.1% representado por 10 trabajadores; respecto al compromiso se tiene un nivel medio correspondiente al 74.6% representado por 53 trabajadores, seguido de un nivel bajo con 18.3% representado por 13 trabajadores, y finalmente un nivel alto de 7.1% representado por 5 trabajadores; respecto al devengado tiene un nivel alto correspondiente al 78.9% representado por 56 trabajadores, seguido de un nivel alto con 16.9% representado por 12 trabajadores, y finalmente un nivel bajo con 4.2% representado por 5 trabajadores; respecto al girado tiene un nivel medio correspondiente al 73.2% representado por 52 trabajadores, seguido de un nivel alto con 14.1% representado por 10 trabajadores, y finalmente un nivel bajo con 12.7% representado por 9 trabajadores.

**Objetivo específico 2:** Describir el nivel de gestión de abastecimiento de la Red de Salud Pacífico Sur, provincia del santa, 2020

*Tabla 3:*

*Niveles de la gestión de abastecimiento de la Red de Salud Pacífico Sur, provincia del santa, 2020.*

Niveles	f	%
Eficiente	15	21.1%
Regular	56	78.9%
Total	71	100 %

Fuente: Anexo 5

**Interpretación:** En la tabla 3 se observa el nivel de gestión de abastecimiento de la Red de Salud Pacífico Sur, provincia del santa, 2020, que tiene un nivel regular correspondiente al 78.9 % representado por 56 trabajadores, seguido de un nivel eficiente correspondiente al 21.1 % representado por 15 trabajadores, y finalmente se tienen un nivel deficiente correspondiente al 0 % representado por ningún trabajador.

Tabla 4:

Niveles de gestión de abastecimiento, según dimensiones.

Dimensiones	Niveles	n	%
Información y control de necesidades	Eficiente	25	35.2%
	Regular	46	64.8%
	Deficiente	0	0%
Contratación	Eficiente	10	14.1%
	Regular	54	76.1%
	Deficiente	7	9.8%
Recepción	Eficiente	21	29.6%
	Regular	43	60.6%
	Deficiente	7	9.8%
Utilización	Eficiente	14	19.7%
	Regular	43	60.6%
	Deficiente	14	19.7%
Total		71	100%

Fuente: Anexo 5

**Interpretación:** En la tabla 4 se observa el nivel de gestión de abastecimiento según sus dimensiones. Respecto a la información y control de necesidades se tiene un nivel regular correspondiente al 64.8% representado por 46 trabajadores, seguido de un nivel eficiente con 35.2% representado por 25 trabajadores, y finalmente un nivel deficiente con 0% representado por 0 trabajadores; respecto a la contratación se tiene un nivel regular correspondiente al 76.1% representado por 54 trabajadores, seguido de un nivel eficiente con 14.1% representado por 10 trabajadores, y finalmente un nivel deficiente con 9.8% representado por 7 trabajadores; respecto a la recepción se tiene un nivel regular correspondiente al 60.6% representado por 43 trabajadores, seguido de un nivel eficiente con 19.6% representado por 21 trabajadores, y finalmente un nivel deficiente con 9.8% representado por 7 trabajadores; respecto a la utilización se tiene un nivel regular correspondiente al 60.6% representado por 43 trabajadores, seguido de un nivel eficiente con 19.7% representado por 14 trabajadores, y finalmente un nivel deficiente con 19.7% representado por 14 trabajadores.

## 4.2. Del análisis correlacional

Con la finalidad de determinar la prueba estadística adecuada, que ayude en el análisis de correspondencia entre ejecución presupuestal y gestión de abastecimiento de la Red de Salud Pacífico Sur, es necesario realizar la prueba de normalidad.

### Prueba de Normalidad

Hipótesis:

Ho: Los datos provienen de una distribución normal

Hi: Los datos no provienen de una distribución normal

Nivel de significancia:  $\alpha = 0.05$

Regla de decisión: Si p-valor es menor a  $\alpha$ , se rechaza Ho y se acepta Hi

Estadístico de prueba: Kolmogorov-Smirnova

	Kolmogorov-Smirnov <sup>a</sup>		
	Estadístico	gl	Sig.
V1: Ejecución Presupuestal	0.101	71	0.070
V2: Gestión de Abastecimiento	0.112	71	0.028

Fuente: Base de datos

**Interpretación:** Se realizó la prueba Kolmogoroy-Smirnov, puesto que la muestra es mayor que 50; por lo tanto, se puede concluir que la variable ejecución presupuestal tiene una probabilidad sig.  $p = 0,070 > 0,05$ ; por consiguiente se toma la decisión de aceptar la Ho: Los datos provienen de una distribución normal; sin embargo la variable gestión de abastecimiento tiene una probabilidad  $p = 0,028 < 0,05$ ; por lo tanto se acepta la Hi, afirmando que los datos no provienen de una distribución normal; de acuerdo a los resultados se observa que las variables de estudios no cumple con el supuesto de normalidad, por lo tanto para su análisis de utilizará la prueba no paramétrica Rho de Spearman.



**Objetivo general:** Determinar la relación que existe entre la ejecución presupuestal y la gestión de abastecimiento de la Red de Salud Pacífico Sur, provincia del Santa, 2020

*Tabla 5:*

*Correlación entre la ejecución presupuestal y gestión de abastecimiento.*

		Variable 2: Gestión de Abastecimiento			Total	
		Eficiente	Regular	Deficiente		
Variable 1: Ejecución presupuestal	Alto	f	6	2	0	8
		%	8.5%	2.8%	0.0%	11.3%
	Medio	f	9	51	0	60
		%	12.7%	71.8%	0.0%	84.5%
	Bajo	f	0	3	0	3
		%	0.0%	4.2%	0.0%	4.2%
Total		f	15	56	0	71
		%	21.1%	78.9%	0.0%	100.0%

Fuente: Anexo 5

**Interpretación:** De los resultados obtenidos en la tabla 5 se da constancia que, del total de trabajadores encuestados el 8.5% manifestó que la ejecución presupuestal y la gestión de abastecimiento se encuentra en un nivel alto y eficiente, el 71.8% en un nivel medio y regular; y finalmente un grupo de trabajadores encuestados señala que se encuentra en un 0% en el nivel bajo y deficiente.

*Tabla 6:*

*Análisis de la correlación entre ejecución presupuestal y gestión de abastecimiento.*

	Valor	n	p-valor
Rho de Spearman	0,575	71	0.000

La correlación es significativa en el nivel 0,01 (bilateral).

**Interpretación:** Se obtuvo que Rho de Spearman es 0.575, con una significancia bilateral de  $0.000 < 0.05$  lo que significa una correlación positiva de nivel moderado y significativa entre las variables ejecución presupuestal y gestión de abastecimiento de la Red de Salud Pacífico Sur, provincia del Santa, 2020.

**Objetivo específico 3:** Analizar la relación que existe entre la ejecución presupuestal e información y control de necesidades de la Red de Salud Pacífico Sur, provincia del santa, 2020

*Tabla 7:*  
*Correlación entre la ejecución presupuestal y la dimensión información y control de necesidades de la gestión de abastecimiento.*

		Dimensión 1: Inf. y control de necesidades			Total
		Eficiente	Regular	Deficiente	
Variable: Ejecución presupuestal	Alto	f 6	f 2	f 0	f 8
		% 8.5%	% 2.8%	% 0.0%	% 11.3%
	Medio	f 19	f 41	f 0	f 60
		% 26.8%	% 57.7%	% 0.0%	% 84.5%
	Bajo	f 0	f 3	f 0	f 3
		% 0.0%	% 4.2%	% 0.0%	% 4.2%
Total		f 25	f 46	f 0	f 71
		% 35.2%	% 64.8%	% 0.0%	% 100.0%

Fuente: Anexo 5

**Interpretación:** De los resultados obtenidos en la tabla 7 se da constancia que, del total de trabajadores encuestados el 8.5% manifestó que la ejecución presupuestal y la Información y control de necesidades se encuentra en un nivel alto y eficiente, el 57.7% en un nivel medio y regular; y finalmente el 0% señala que se encuentra en el nivel bajo y deficiente.

*Tabla 8:*  
*Análisis de la correlación entre la ejecución presupuestal y la dimensión información y control de necesidades de la gestión de abastecimiento.*

	Valor	n	p-valor
Rho de Spearman	0,483	71	0.000

La correlación es significativa en el nivel 0,01 (bilateral).

**Interpretación:** La tabla 8 desarrolla la prueba de correlación Rho Spearman, y se determina que existe correlación positiva de nivel moderado (Rho=0,483) entre la ejecución presupuestal e información y control de necesidades, así también se halló una significancia de  $0.000 < 0.05$ , atribuyendo así un nivel significativo.

**Objetivo específico 4:** Analizar la relación que existe entre la ejecución presupuestal y la contratación de la Red de Salud Pacifico Sur, provincia del santa, 2020

*Tabla 9:  
Correlación entre la ejecución presupuestal y la dimensión contratación de la gestión de abastecimiento.*

		Dimensión 2: Contratación			Total	
		Eficiente	Regular	Deficiente		
Variable: Ejecución presupuestal	Alto	f	6	2	0	8
		%	8.5%	2.8%	0.0%	11.3%
	Medio	f	4	52	4	60
		%	5.6%	73.2%	56%	84.5%
	Bajo	f	0	0	3	3
		%	0.0%	0%	4.2%	4.2%
Total		f	10	54	7	71
		%	14.1%	76.1%	9.9%	100.0%

Fuente: Anexo 5

**Interpretación:** De los resultados obtenidos en la tabla 9 se da constancia que, del total de trabajadores encuestados el 8.5% manifestó que la ejecución presupuestal y la contratación se encuentra en un nivel alto y eficiente, el 73.2% en un nivel medio y regular; y finalmente un grupo de trabajadores encuestados señala que se encuentra en 4.2% en el nivel bajo y deficiente.

*Tabla 10:  
Análisis de la correlación de la ejecución presupuestal y la dimensión contratación de la gestión de abastecimiento.*

	Valor	n	p-valor
Rho de Spearman	0,566	71	0.000

La correlación es significativa en el nivel 0,01 (bilateral).

**Interpretación:** La tabla 10 desarrolla la prueba de correlación Rho Spearman, y se determina que existe correlación positiva de nivel moderado (Rho=0,566) entre la ejecución presupuestal y contratación, así también se halló una significancia de  $0.000 < 0.05$ , atribuyendo así un nivel significativo.

**Objetivo específico 5:** Determinar la relación entre la ejecución presupuestal y la recepción de la Red de Salud Pacifico Sur, provincia del santa, 2020

*Tabla 11:*

*Correlación entre la ejecución presupuestal y la dimensión recepción de la gestión de abastecimiento.*

		Dimensión 3: Recepción			Total	
		Eficiente	Regular	Deficiente		
Variable: Ejecución presupuestal	Alto	f	6	2	0	8
		%	8.5%	2.8%	0.0%	11.3%
	Medio	f	15	38	7	60
		%	21.1%	53.5%	9.9%	84.5%
	Bajo	f	0	3	0	3
		%	0.0%	4.2%	0%	4.2%
Total	f	21	43	7	71	
	%	29.6%	60.6%	9.9%	100.0%	

Fuente: Anexo 5

**Interpretación:** De los resultados obtenidos en la tabla 11 se da constancia que, del total de trabajadores encuestados el 8.5% manifestó que la ejecución presupuestal y la recepción se encuentra en un nivel alto y eficiente, el 53.5% en un nivel medio y regular; y finalmente 0% en el nivel bajo y deficiente.

*Tabla 12:*

*Análisis de correlación de la ejecución presupuestal y la dimensión recepción de la gestión de abastecimiento.*

	Valor	n	p-valor
Rho de Spearman	0,401	71	0.000

La correlación es significativa en el nivel 0,01 (bilateral).

**Interpretación:** La tabla 12 desarrolla la prueba de correlación Rho Spearman, y se determina que existe correlación positiva de nivel moderado (Rho=0,401) entre la ejecución presupuestal y recepción, así también se halló una significancia de  $0.000 < 0.05$ , atribuyendo así un nivel significativo.

**Objetivo específico 6:** Establecer la relación que existe entre la ejecución presupuestal y utilización de la Red de Salud Pacífico Sur, provincia del santa, 2020.

*Tabla 13:*  
*Correlación entre la ejecución presupuestal y la dimensión utilización de la gestión de abastecimiento.*

		Dimensión 4: Utilización			Total
		Eficiente	Regular	Deficiente	
Variable: Ejecución presupuestal	Alto	f 4	2	2	8
		% 5.6%	2.8%	2.8%	11.3%
	Medio	f 10	41	9	60
		% 14.1%	57.7%	12.7%	84.5%
	Bajo	f 0	0	3	3
		% 0.0%	0.0%	4.2%	4.2%
Total		f 14	43	14	71
		% 19.7%	60.6%	19.7%	100.0%

Fuente: Anexo 5

**Interpretación:** De los resultados obtenidos en la tabla 13 se da constancia que, del total de trabajadores encuestados el 5.6% manifestó que la ejecución presupuestal y la utilización se encuentra en un nivel alto y eficiente, el 57.7% en un nivel medio y regular; y finalmente un grupo de trabajadores encuestados señala que se encuentra en 4.2% en el nivel bajo y deficiente.

*Tabla 14:*  
*Correlación de la ejecución presupuestal y la dimensión utilización de la gestión de abastecimiento.*

	Valor	n	p-valor
Rho de Spearman	0,244	71	0.000

La correlación es significativa en el nivel 0,01 (bilateral).

**Interpretación:** La tabla 14 desarrolla la prueba de correlación Rho Spearman, y se determina que existe correlación positiva de nivel débil (Rho=0,244) entre la ejecución presupuestal y utilización, así también se halló una significancia de  $0.000 < 0.05$ , atribuyendo así un nivel significativo.

### 4.3. Contratación de hipótesis

Contratación de la hipótesis general	
1	<p><b>Hi:</b> Existe relación directa y significativa entre la ejecución presupuestal y la gestión de abastecimiento de la Red de Salud Pacifico Sur.</p> <p><b>Ho:</b> No existe relación directa y significativa entre la ejecución presupuestal y la gestión de abastecimiento de la Red de Salud Pacifico Sur.</p>
2	Sobre el nivel de Significancia (alfa) $\alpha = 5\% = 0,05$
3	Prueba estadística no paramétrica: Rho de Spearman
4	<p><i>R de Pearson = 0,575**      Valor de P = 0,000* = 0,0%</i>  <i>** La correlación es significativa en el nivel 0,01 (2 colas).</i></p> <p>Con una probabilidad de error del 0,0% existe correlación positiva moderada y significativa entre la ejecución presupuestal y gestión de abastecimiento.</p>
5	<p><i>Toma de decisiones:</i></p> <p>Existe correlación positiva moderada y significativa entre las variables ejecución presupuestal y gestión de abastecimiento</p>

**Interpretación:** En los 71 trabajadores administrativos de la Red de Salud Pacifico Sur, provincia del Santa, 2020, se encontró que existe una correlación positiva de nivel moderado (Rho = 0, 575) entre las variables ejecución presupuestal y gestión de abastecimiento.

## V. DISCUSION DE RESULTADOS

Antes de iniciar la discusión de resultados del presente estudio, como preámbulo, se menciona algunas consideraciones para una observación más minuciosa de los resultados obtenidos.

Respecto a la ejecución presupuestal y gestión de abastecimiento en el sector salud, Salazar (2014), manifiesta que las instituciones son evaluadas a través del nivel de ejecución de los presupuestos asignados y por la compra de bienes adquiridos al costo más bajo, teniendo en cuenta criterios como la adquisición de bienes de calidad, en cantidades óptimas, suministros adecuados, uso adecuado de los recursos, disponibilidad permanente, y el resultado sobre la calidad de los servicios públicos brindados. Por otro lado, Tejada (2014) dice que la gestión de abastecimiento en el sector salud es deficiente e inoperativa, teniendo limitaciones presupuestales de recursos (bienes y servicios) no permitiendo brindar un servicio eficaz y efectivo a la población.

Respecto a la formulación del problema: ¿Qué relación existe entre la ejecución presupuestal y la gestión de abastecimiento de la Red de Salud Pacífico Sur, 2020?, se determinó que entre la ejecución presupuestal y la gestión de abastecimiento existe relación directa de nivel moderado y significativa.

De tal manera, el presente estudio tuvo como objetivo general, determinar la relación que existe entre la ejecución presupuestal y la gestión del proceso de abastecimiento de la Red de Salud Pacífico Sur, provincia del Santa, 2020. Entre los resultados encontrados se obtuvo un valor de correlación 0,575 y una significancia bilateral de  $0.000 < a 0.05$ , evidenciando así una correlación positiva de nivel moderado y significativa entre las variables, así mismo se acepta la hipótesis de investigación, señalando que la existe relación directa y significativa entre la ejecución presupuestal y la gestión de abastecimiento de la red de salud pacífico sur.

Dicho resultado coincide con el estudio de Arévalo (2018), quien concluye que existe una relación significativa ( $p < 0,05$ ) entre las variables de estudio, por otro

lado, en el estudio de Guabloche (2020), concluye que existe una relación positiva alta (0,765) y un nivel de significancia bilateral ( $p < 0,00$ ) entre las contrataciones de bienes y servicios y la ejecución presupuestal, recomendando estrategias que permitan cumplir y priorizar las contrataciones. Sin embargo, Reinildo (2018), recomienda en su estudio que, cuando se realicen las contrataciones públicas, se haga un análisis previo para dar una adecuada decisión, así también encontró deficiencias en el proceso de contratación y un inadecuado control del presupuesto asignado.

Respecto a las teorías de estudio acerca de la ejecución presupuestal, el MEF (2019), señala que en la ejecución presupuestal se atiende las obligaciones de gasto para financiar la provisión de bienes y servicios públicos, así se obtengan resultados de acuerdo a los créditos presupuestales que son autorizados en los presupuestos institucionales vinculadas al PCA, así mismo es la etapa del proceso presupuestario en la cual de acuerdo a los créditos presupuestario aprobados, los ingresos se perciben y las obligaciones de gasto son atendidas (MEF, 2011). Acerca de la gestión de abastecimiento, Salazar (2014) señala que es importante que el estado se abastezca de manera rápida, obteniendo resultados óptimos para la población, para ello es necesario tener establecido un adecuado procedimiento. Así mismo Díaz (2017) señala que la gestión de abastecimiento vincula varias áreas y estas deben tener un producto de buena calidad, al tiempo requerido y en las mejores condiciones. Christopher (2016) señala que en la gestión de abastecimiento se satisfacen las necesidades de clientes mediante la coordinación de los materiales y flujos de información que se extienden desde el mercado, a través de la empresa y sus operaciones hasta los proveedores.

Sobre la validez de los resultados. Los resultados obtenidos en el estudio muestran que existe validez interna y externa, respecto a la validez interna, se utilizó el uso del enfoque metodológico cuantitativo, utilizando como técnica la encuesta para ambas variables, las cuales fueron útiles para poder conocer la relación que existe entre la ejecución presupuestal y gestión de abastecimiento. Respecto a la encuesta, se utilizó para la variable ejecución presupuestal la escala valorativa denominada "ejecución presupuestal", la cual fue aplicada a 71



trabajadores administrativos, permitiendo conocer las percepciones de los trabajadores respecto a las características sobre la ejecución presupuestal, procedimiento donde las obligaciones de gasto son atendidas, para financiar la provisión de bienes y servicios públicos (MEF, 2019).

Para la variable gestión de abastecimiento se utilizó la escala valorativa denominada “gestión de abastecimiento”, la cual fue aplicada a los 71 trabajadores administrativos, y considerándose que es la agrupación de políticas, normas y procesos para la suministración de los elementos que son empleados para producir servicios públicos eficaces y eficientes (Salazar, 2014).

Ambos instrumentos de las escalas valorativas, evidenciaron consistencia y objetividad, como se demuestra en la validez realizada; para ello, se realizó un estudio piloto, utilizando una muestra piloto no probabilística, constituida por 10 trabajadores administrativos de la Red de Salud Pacífico Norte, dando como resultado en la escala valorativa “ejecución presupuestal”, una validez de 0,915 de acuerdo al coeficiente de Alfa de Cronbach y para la escala valorativa “gestión de abastecimiento”, una validez de 0,964. Por otro lado, dichos instrumentos demuestran validez de contenido, a través del procedimiento de juicio de 02 expertos en el tema. De acuerdo a la teoría obtenida se puede decir que la encuesta que permite obtener datos de manera fácil y directa (Casas, Repullo y Donado, 2003).

Sobre la validez externa, los resultados empíricos obtenidos de la investigación pueden ser generalizados al personal administrativo de la Red de Salud Pacífico Sur, porque se utilizó como información referencial la población censal de trabajadores administrativos, por lo tanto, dichos resultados pueden ser utilizados en las diferentes redes de salud de la región.

En la fundamentación teórica, se encuentran diversas teorías, los cuales describe cada una de las variables de estudio. De acuerdo a los estudios explorados, existe poca información sobre la relación de la ejecución presupuestal y la gestión de abastecimiento con la cual se pueda contrastar a resultados y poder obtener diferencias o coincidencias estadísticas, metodológicas o teóricas. Sin

embargo, se encontró estudios en otros ámbitos de estudios con algunas dimensiones que fueron utilizadas en la investigación tales como: Arévalo (2018), Narváez (2018) y Peleche (2020).

A continuación, se presentan los resultados encontrados en la presente investigación, los cuales fueron contrastados con los antecedentes de estudio y las teorías relacionadas del tema son explicadas.

De acuerdo al objetivo específico 1: Se determina que la mayoría (84.5%) de trabajadores de la Red de Salud Pacífico Sur, valoran el nivel de la ejecución presupuestal en nivel medio, dichos resultados obtenidos se debe a que muchos trabajadores no saben si en el POI las metas fueron correctamente sustentadas durante el proceso de asignación presupuestal, así mismo no son comunicados a tiempo del presupuesto al que fueron asignados, no tienen el crédito presupuestaria adecuado para realizar la adquisición de bienes y servicios, los resultados demuestran que no existe un adecuado manejo administrativo haciendo que no se ejecute la totalidad del presupuesto.

Dicho resultado no coincide con el estudio de Guabloche (2020), quien concluye que el nivel de la ejecución presupuestal es malo, recomendando que el área de control interno supervise el avance presupuestal realizado. De la misma manera señala el estudio de Perleche (2020), concluyendo que el de la ejecución presupuestal es deficiente y recomendando realizar coordinaciones periódicas para cumplir con las metas de la institución. Para evitar déficit en la asignación presupuestaria es necesario contar con un plan financiero, el cual fiscalice el procedimiento (Zamora, Carbajal, Pin & Parrales, 2018). Por otro lado, Campoverde y Pincay (2019), menciona que debería adicionarse una nueva fase parcial y distinción financiera, que muestre la eficiencia y los porcentajes que se alcanzan en la gestión.

Respecto a las teorías de la ejecución presupuestal, su importancia radica en que las políticas del gobierno se cumplan y desarrollen para fortalecer los diferentes sectores del país (García, 2015). Por otro lado, Rodríguez (2008), manifiesta que

está relacionada a la técnica de gestión y eficiencia que realiza la institución para realizar la ejecución presupuestal.

En lo que respecta al objetivo específico 2: Se determina que la mayoría (78.9%) de trabajadores de la Red de Salud Pacifico Sur, valoran la gestión de abastecimiento en nivel regular. Dichos resultados obtenidos señalan que existe una ineficiente organización para la obtención de bienes y servicios como no realizar una correcta planificación en el cuadro de necesidades, especificaciones técnicas no claras, trámites burocráticos y demora de los proveedores.

Dicho resultado coincide con el estudio de Arévalo (2018), quien concluye que el nivel de la gestión del proceso técnico de abastecimiento es medio (60%), señalando que existe deficiencias en la gestión del proceso técnico de abastecimiento. Así mismo Arango, Adame y Zapata (2010), plantean que se debe implementar de manera progresiva un sistema, que puedan obtener características específicas para tener una adecuada gestión de abastecimiento.

Respecto a las teorías de la gestión de abastecimiento, su importancia radica en la relación y dependencia que hay entre los componentes, abarcando desde la llegada del producto hasta la entrega y utilización (Manrique, Teves, Taco & Flores, 2019). Por otro lado Varsei y Polyakovskiy (2016) señalan que debe tener un impacto económico, social y desarrollo sostenible, a través de extraer, producir, transportar y reciclar los productos.

Del objetivo específico 3: Se determina que existe una relación positiva de nivel moderado ( $Rho = 0,483$ ) y significativa ( $p$  valor = 0.000) entre la ejecución presupuestal y la información y control de necesidades. No se encontraron estudios acerca de la relación entre la ejecución presupuestal y la información y control de necesidades, sin embargo en la teorías de estudio aplicadas en la investigación, respecto al cuadro de necesidades señala que en ella se realiza la programación de los requerimientos de obras, bienes y servicios que se necesitará para poder cumplir con los objetivos y metas para dicho año, también manifiesta que la oficina de presupuesto otorga la asignación presupuestaria total para el año siguiente,

donde se encuentran las actividades previstas, así mismo las áreas usuarias cuantifican y estiman las necesidades en función a esas actividades. (MEF, 2019).

De acuerdo a lo señalado por el Ministerio de Economía y Finanzas, el cuadro de necesidades si se relaciona con la ejecución presupuestaria, puesto que es la parte inicial para la asignación presupuestaria, Gallo (2016) manifiesta tres fases del cuadro de necesidades: Fase Requerido, donde se encuentra el anteproyecto del presupuesto; fase programado, permite brindar información del proyecto presupuesto; y por último la fase aprobado, donde las entidades tienen la aprobación de la programación institucional de apertura (PIA), y a través de él se ajusta el plan anual de contrataciones (PAC), una vez obtenido el PAC, se puede tener el estudio de mercado para cada compra directa o proceso, con la finalidad de obtener el valor referencial, de tal manera de puede obtener la certificación presupuestaria, donde se asegura que existe crédito presupuestario libre y disponible de afectación, este acto es indispensable para la realización de un gasto (MEF, 2019). Por otro lado, Urgilés (2019), observó en su estudio que existe dificultad en los requerimientos y necesidades de las áreas usuarias, recomendando que para cumplir con los objetivos de la institución es importante tomar en cuenta las necesidades reales de las áreas.

Del objetivo específico 4: Se determina que existe una relación positiva de nivel moderado ( $Rho = 0,555$ ) y significativa ( $p$  valor = 0.000) entre ejecución presupuestal y la contratación. Dicho resultado no coincide con los resultados de la investigación de Perleche (2020), el cual concluye que existe relación significativa entre las contrataciones del estado y la ejecución presupuestal, teniendo un coeficiente de correlación de Pearson 0,765, indicando que la correlación es positiva alta y una significancia bilateral de 0,000. Así mismo, afirma que existe deficiencia en las contrataciones, por lo que recomienda realizar capacitaciones a los involucrados. De igual manera señala el estudio de Narváez (2018) concluyendo que existe relación entre la variable contrataciones de bienes y servicios y ejecución presupuestal, con una correlación  $Rho = 0.974$  y un  $p$  valor de 0.000, existiendo una relación muy alta.

Respecto a las teorías de la contratación Zamudio (s.f.) señala que es una de las actividades relevantes, debe ajustarse al principio de libertad de acceso, no discriminación e igual trato; teniendo como principal objetivo la adecuada utilización del presupuesto y obtención de los recursos para satisfacer las necesidades.

Del objetivo específico 5: Se determina que existe una relación positiva de nivel moderado ( $Rho = 0,401$ ) y significativa ( $p$  valor = 0.000) entre ejecución presupuestal y la recepción. No se encontraron estudios acerca de relación entre la ejecución presupuestal y la recepción, sin embargo, en las teorías de estudios aplicadas en la investigación se encontró la dimensión devengado de la variable ejecución presupuestal en la cual señala que para realizar el devengado el área usuaria debe haber recepcionado los bienes, servicios u obras, verificando que este cuente con todas las características que solicitó, para luego proceder a dar la conformidad (MEF, 2021), así mismo García (2020), señala que la recepción empieza con el ingreso de los bienes al almacén y finaliza con la conformidad de los mismos.

Del objetivo específico 6: Se determina que existe una relación positiva de nivel débil ( $Rho = 0,244$ ) y significativa ( $p$  valor = 0.000) entre ejecución presupuestal y la utilización. No se encontraron estudios acerca de relación entre la ejecución presupuestal y la utilización, sin embargo, en las teorías de estudios aplicadas en la investigación como la de Céspedes (2019), quien señala que la utilización hace referencia al mantenimiento y almacenamiento, donde los bienes son gestionados al lugar donde se necesita, en esta etapa el servicio o bien ya obtuvo la conformidad del área usuaria y se procede a realizar el pago (dimensión de ejecución presupuestal); el cual es la acción a través del cual se termina el monto de la obligación reconocida (MEF, 2018).

En relación a sus implicancias teóricas, el presente estudio busca comprobar de acuerdo a los resultados obtenido la relación entre las variables de estudio a través de teorías sobre la ejecución presupuestal y gestión de abastecimiento, sobre las investigaciones desarrolladas sobre gestión de abastecimiento, se muestra el vacío de estudios empíricos sobre algunas dimensiones de estudio con

relación a la ejecución presupuestal. Así mismo, constituye una tarea pendiente la profundización y comprensión de los estudios relacionados con la ejecución presupuestal y gestión de abastecimiento en redes de salud. Por lo tanto, se sugiere el uso del enfoque metodológico mixto, los cuales buscan la integración y complementar las fortalezas de cada perspectiva de investigación.

## VI. CONCLUSIONES

**Primera.** De acuerdo al objetivo general, se concluye que, existe una relación positiva de nivel moderado ( $Rho = 0,575$ ) y significativa ( $p$  valor = 0.000) entre ejecución presupuestal y gestión de abastecimiento de la Red de Salud Pacifico Sur, provincia del Santa, 2020.

**Segunda.** Del objetivo específico 1. El nivel de ejecución presupuestal de la Red de Salud Pacifico Sur, provincia del santa, 2020; percibido por la mayoría de trabajadores (84.5%) es de nivel medio.

**Tercera.** Del objetivo específico 2. El nivel de gestión de abastecimiento de la Red de Salud Pacifico Sur, provincia del santa, 2020; percibido por la mayoría de trabajadores (78.9%) es de nivel regular.

**Cuarta.** Del objetivo específico 3. Existe una relación positiva de nivel moderado ( $Rho = 0,483$ ) y significativa ( $p$  valor = 0.000) entre la ejecución presupuestal y la información y control de necesidades de la Red de Salud Pacifico Sur, provincia del santa, 2020.

**Quinta.** Del objetivo específico 4. Existe una relación positiva de nivel moderado ( $Rho = 0,555$ ) y significativa ( $p$  valor = 0.000) entre ejecución presupuestal y la contratación de la Red de Salud Pacifico Sur, provincia del Santa, 2020.

**Sexta.** Del objetivo específico 5. Existe una relación positiva de nivel moderado ( $Rho = 0,401$ ) y significativa ( $p$  valor = 0.000) entre ejecución presupuestal y la recepción de la Red de Salud Pacifico Sur, provincia del Santa, 2020.

**Séptimo.** Del objetivo específico 6. Existe una relación positiva de nivel débil ( $Rho = 0,244$ ) y significativa ( $p$  valor = 0.000) entre ejecución presupuestal y la utilización de la Red de Salud Pacifico Sur, provincia del Santa, 2020.

## VII. RECOMENDACIONES

**Primera.** Al director de la Red de Salud Pacífico Sur, promover capacitaciones que permitan que todas las actividades y metas planificadas se cumplan de acuerdo a los presupuestos establecidos, así mismo se logre obtener los bienes y servicios a tiempo.

**Segunda.** Al jefe de Presupuesto, supervisar de manera que los gastos ejecutados concuerden con el avance físico de los programas presupuestales, y estén de acuerdo a lo planificado de tal manera se cumpla con los objetivos de la institución.

**Tercera.** Al jefe de Logística, realizar un cronograma basado en los pasos para obtener los bienes o servicios de tal manera se cumpla con los requerimientos y fechas solicitadas por el área usuaria.

**Cuarta.** Al jefe de Logística, supervisar y realizar coordinaciones con los programas presupuestales para que realicen un adecuado cuadro de necesidades que permita cubrir con las actividades planificadas durante el año fiscal.

**Quinta.** Al jefe de Logística, realizar un procedimiento transparente, eficiente y eficaz de la contratación de bienes y servicios, a través de la libre competencia de los postores.

**Sexta.** Al jefe de Logística, verificar que los bienes y servicios que ingresen se encuentren en condiciones óptimas, de tal manera el área usuaria pueda dar la conformidad y poder proceder al devengado.

**Séptimo.** Al jefe de Logística, supervisar que los bienes y servicios ingresados a la institución se mantengan en condiciones óptimas, así mismo, mantener una programación para el mantenimiento de bienes ingresados.



## REFERENCIAS

- Arango M., Adarme W. y Zapata J. (2010). *Gestión cadena de abastecimiento - logística con indicadores bajo incertidumbre, caso aplicado sector panificador palmira*. Ciencia e Ingeniería Neogranadina. <https://www.redalyc.org/articulo.oa?id=91114807007>
- Arévalo S. (2019). *Gestión de los procesos técnicos de abastecimiento y ejecución del gasto público en proyectos de administración directa de la Municipalidad Provincial de Huallaga, 2018*. [https://repositorio.ucv.edu.pe/bitstream/handle/20.500.12692/36522/Ar%c3%a9valo\\_CS.pdf?sequence=1&isAllowed=y](https://repositorio.ucv.edu.pe/bitstream/handle/20.500.12692/36522/Ar%c3%a9valo_CS.pdf?sequence=1&isAllowed=y)
- Alcalino S. (2010). *Ejecución del Gasto Publico sus diferentes etapas*. [http://bibliotecadigital.uda.edu.ar/objetos\\_digitales/134/seminario-3917-ejecucion.pdf](http://bibliotecadigital.uda.edu.ar/objetos_digitales/134/seminario-3917-ejecucion.pdf)
- Alva, J. (2016). *Cuadro de necesidades 2017*. <https://prezi.com/xoxedl9ihked/cuadro-de-necesidades-2017/#:~:text=El%20Cuadro%20de%20Necesidades%20constituyen,a%C3%B1o%20fiscal%3B%20en%20armon%C3%ADa%20con>
- Christopher, M. (2016). *Logistics & supply chain management*. Pearson Uk. [http://dspace.vnbrims.org:13000/jspui/bitstream/123456789/1913/1/Martin\\_Christopher\\_Logistics\\_and\\_Supply\\_Chain\\_Management%2C\\_4th\\_Edition\\_\\_\\_\\_2011.pdf](http://dspace.vnbrims.org:13000/jspui/bitstream/123456789/1913/1/Martin_Christopher_Logistics_and_Supply_Chain_Management%2C_4th_Edition____2011.pdf)
- Campoverde, R. y Pincay, D. (2019). *Ejecución Presupuestaria vs Rendición de Cuentas, sobre el rubro de Investigación: Caso de una Universidad Ecuatoriana (Artículo científico)*, Digital Publisher, Ecuador. Recuperado de <https://dialnet.unirioja.es/descarga/articulo/7144023.pdf>

- Casas A., Repullo J. y Donado J. (2003). *La encuesta como técnica de investigación. Elaboración de cuestionarios y tratamiento estadístico de los datos (I)*. <https://core.ac.uk/download/pdf/82245762.pdf>
- Céspedes N. (2019). *La gestión de abastecimiento y su efecto en la gestión del tiempo en la atención de requerimientos en el personal administrativo de la Unidad de Gestión Educativa Local Casma, 2019*. [https://repositorio.ucv.edu.pe/bitstream/handle/20.500.12692/39746/C%c3%a9spedes\\_SNC.pdf?sequence=1&isAllowed=y](https://repositorio.ucv.edu.pe/bitstream/handle/20.500.12692/39746/C%c3%a9spedes_SNC.pdf?sequence=1&isAllowed=y)
- Collado F. (2006). *El Sistema de Compras en la Administración Pública: Propuestas para su transformación*. [http://www.oas.org/juridico/spanish/mesicic2\\_reptom\\_sc\\_anexo\\_19\\_sp.pdf](http://www.oas.org/juridico/spanish/mesicic2_reptom_sc_anexo_19_sp.pdf)
- Decreto Legislativo N° 1439 (2018). *Decreto Legislativo del Sistema Nacional de Abastecimiento*. <https://www.mef.gob.pe/es/por-instrumento/decreto-legislativo/18211-decreto-legislativo-n-1439/file>
- Díaz C. (2017). *Gestión de la Cadena de Abastecimiento*. <https://core.ac.uk/download/pdf/326426087.pdf>
- Elif Ayse Sahin İpek (2018). *Nuevos enfoques en presupuestos públicos, economía y finanzas públicas*. <https://www.intechopen.com/books/public-economics-and-finance/new-approaches-in-public-budgeting>
- El peruano (13 de marzo, 2019). *Ley N°30225. Ley de Contrataciones del Estado*. <https://diariooficial.elperuano.pe/pdf/0022/tuo-ley-30225.pdf>
- El peruano (28 de noviembre, 2003). *Ley N°28112. Ley Marco de la Administración Financiera del Sector Público*. <https://leyes.congreso.gob.pe/Documentos/Leyes/28112.pdf>

- El peruano (30 de diciembre, 2019). *Resolución Ministerial N° 512-2019-EF/50*.  
[https://cdn.www.gob.pe/uploads/document/file/471177/RD036\\_2019EF5001.pdf](https://cdn.www.gob.pe/uploads/document/file/471177/RD036_2019EF5001.pdf)
- El peruano (16 de setiembre, 2018). *Decreto Legislativo N°1440*.  
[https://cdn.www.gob.pe/uploads/document/file/206025/DL\\_1440.pdf](https://cdn.www.gob.pe/uploads/document/file/206025/DL_1440.pdf)
- García M. (2015). *Ejecución del presupuesto del gasto: Un tema a mejorar en las entidades públicas*. [https://repository.unimilitar.edu.co/bitstream/handle/10654/6325/TITO\\_IMBACHI%20LOPEZ\\_2015.pdf?sequence=1&isAllowed=y](https://repository.unimilitar.edu.co/bitstream/handle/10654/6325/TITO_IMBACHI%20LOPEZ_2015.pdf?sequence=1&isAllowed=y)
- García M. (2020). *Procedimiento para la recepción y almacenamiento de bienes en el almacén de PROMPERÚ*. <http://media.peru.info/promperu/mapro/Gestion-de-Almacen/Procedimiento-recepcion-almacenamiento-bienes.pdf>
- García T. (2003). *El cuestionario como instrumento de investigación/evaluación*.  
[http://www.univsantana.com/sociologia/El\\_Cuestionario.pdf](http://www.univsantana.com/sociologia/El_Cuestionario.pdf)
- Gallo J. (2016). *SIGA MEF: Cuadro de Necesidades*. <https://rc-consulting.org/blog/2016/04/siga-mef-cuadro-de-necesidades/>
- Gómez F. (2014). *La programación de abastecimiento y su incidencia en la gestión de logística en la Universidad Nacional Jorge Basadre Grohmann de Tacna*. (Tesis de grado). <https://hdl.handle.net/20.500.12672/4007>
- Guabloche F. (2020). *Contrataciones de bienes y servicios y ejecución presupuestal de la UGEL San Martín, 2019*. (Tesis de Maestría). Recuperado de:  
[https://repositorio.ucv.edu.pe/bitstream/handle/20.500.12692/48661/Guabloche\\_VF-SD.pdf?sequence=1&isAllowed=y](https://repositorio.ucv.edu.pe/bitstream/handle/20.500.12692/48661/Guabloche_VF-SD.pdf?sequence=1&isAllowed=y)

- Herrera J. (2020). *Operación del almacén: recepción del producto*.  
<https://meetlogistics.com/inventario-almacen/recepcion-de-producto-en-almacen/>
- Hernández S., Fernández C., Bautista L. (2014). *Metodología de la Investigación*.  
<https://www.uca.ac.cr/wp-content/uploads/2017/10/Investigacion.pdf>
- Hernández, R. y Mendoza, C. (2018). *Metodología de Investigación. Las rutas cuantitativa, cualitativa y mixta*. México: McGraw-Hill.
- Manrique, Teves, Taco & Flores (2019). *Gestión de cadena de suministro: una mirada desde la perspectiva teórica*. <https://www.redalyc.org/jatsRepo/290/29062051009/html/index.html>
- Ministerio de Economía y Finanzas (2011). *El Sistema Nacional de Presupuesto. Guía Básica de la Dirección General de Presupuesto*. Lima, Perú.  
[https://www.mef.gob.pe/contenidos/presu\\_publico/capacita/guia\\_sistema\\_nacional\\_presupuesto.pdf](https://www.mef.gob.pe/contenidos/presu_publico/capacita/guia_sistema_nacional_presupuesto.pdf)
- Ministerio de Economía y Finanzas (2019). *Plan Anual de Contrataciones*.  
[https://cdn.www.gob.pe/uploads/document/file/355480/RESOLUCI%C3%93N\\_N%C2%BA\\_014-2019-OSCE-PRE.pdf](https://cdn.www.gob.pe/uploads/document/file/355480/RESOLUCI%C3%93N_N%C2%BA_014-2019-OSCE-PRE.pdf)
- Ministerio de Economía y Finanzas (2021). *Glosario de Presupuesto Público*.  
<https://www.mef.gob.pe/es/glosario-sp-5902>
- Narváez, D. (2018). *Contrataciones de bienes y servicios y su relación con la ejecución presupuestal de la UGEL 02 – 2017. (Tesis de maestría)*.  
[https://repositorio.ucv.edu.pe/bitstream/handle/20.500.12692/18667/Narv%ca1ez\\_AD.pdf?sequence=1&isAllowed=y](https://repositorio.ucv.edu.pe/bitstream/handle/20.500.12692/18667/Narv%ca1ez_AD.pdf?sequence=1&isAllowed=y)
- Pepper S. (2011). *Definición de Gestión de Procesos*.  
<https://www.medwave.cl/link.cgi/Medwave/Series/GES03-A/5032>

- Perleche C. (2020). *Contrataciones del Estado y su relación con la ejecución presupuestal de la Municipalidad de San Juan de Bigote, Piura*. (Tesis de Maestría). [https://repositorio.ucv.edu.pe/bitstream/handle/20.500.12692/45155/Perleche\\_PC\\_SD.pdf?sequence=8&isAllowed=y](https://repositorio.ucv.edu.pe/bitstream/handle/20.500.12692/45155/Perleche_PC_SD.pdf?sequence=8&isAllowed=y)
- Proyecto “Asociación Pública-privada para la probidad en la Contratación Pública” (2013). *Transparencia, Objetividad y Competencia en las Contrataciones Públicas*. [https://www.unodc.org/documents/mexicoandcentralamerica/publications/Transparencia\\_Publicas.pdf](https://www.unodc.org/documents/mexicoandcentralamerica/publications/Transparencia_Publicas.pdf)
- Reinaildo J. (2018). *Procesos de contrataciones públicas y su incidencia en la ejecución presupuestaria fiscal en los GAD Parroquiales de Picaihua y Pilahuin*. <http://repositorio.uta.edu.ec/jspui/handle/123456789/28142>
- Rodríguez P. (2008). *Presupuesto público. Programa Administración pública territorial*. [https://www.unodc.org/documents/mexicoandcentralamerica/publications/Transparencia\\_Publicas.pdf](https://www.unodc.org/documents/mexicoandcentralamerica/publications/Transparencia_Publicas.pdf)
- Salazar J. (2014). *La Gestión de Abastecimiento de Medicamentos en el Sector Público Peruano: Nuevos Modelos de Gestión*. <https://revistas.upc.edu.pe/index.php/sinergia/article/view/219>
- Superintendencia Nacional de Bienes Estatales (2021). *Inventario y Catálogo*. [https://www.sbn.gob.pe/inventario\\_catalogo\\_bmuebles.php](https://www.sbn.gob.pe/inventario_catalogo_bmuebles.php)
- Tejada A. (2012) *Gestión administrativa del abastecimiento en las instituciones del sector salud del estado peruano*. Revista Logos, Volumen 1. <http://dx.doi.org/10.21503/log.v1i1.343>
- Urgiles M. (2019). *Plan anual de contrataciones y ejecución presupuestal en el Matadero Municipal de Guayaquil, 2019*. (Tesis de Maestría). [https://repositorio.ucv.edu.pe/bitstream/handle/20.500.12692/42483/Urgil%  
c3%a9s\\_PMW.pdf?sequence=1&isAllowed=y](https://repositorio.ucv.edu.pe/bitstream/handle/20.500.12692/42483/Urgil%c3%a9s_PMW.pdf?sequence=1&isAllowed=y)

Varsei, Mohsen y Polyakovskiy, Sergey (2016). *Sustainable supply chain network design: A case of the wine industry in Australia*. <https://ssrn.com/abstract=2813893>

Vera , M., & Alvarez , J. (2009). *Sistema de Abastecimiento del Estado Gestión de Almacenes y Control Patrimonial*. Lima -Perú: Instituto Pacífico S.A.C. [http://biblioteca.unap.edu.pe/opac\\_css/index.php?lvl=notice\\_display&id=80697](http://biblioteca.unap.edu.pe/opac_css/index.php?lvl=notice_display&id=80697)

Zamudio U.(s.f.) *Contratación de bienes y servicios*. <https://zabaltzen.zamudiokoudala.net/es/contratos/contratacion-bienes-servicios/2927.htm>

Zamora, W., Carvajal, V., Pin, G., & Parrales, D. A. N. (2018). *La asignación presupuestaria y su incidencia en la Administración Pública*. *Dominio de las Ciencias*. <http://dominiodelasciencias.com/ojs/index.php/es/index>

## Anexo 1: Matriz de operacionalización de variables

Var.	Definición conceptual	Definición operacional	Factor/ Dimensiones	Indicadores	N° Item	Escala / Niveles
V1. Ejecución Presupuestal	El MEF (2019), Ssgún Resolución Directoral N° 036-2019-ef/50.01, es el proceso donde se atienden las obligaciones de gasto con el objetivo de financiar la prestación de bienes y servicios públicos, así se obtengan resultados de acuerdo a los créditos presupuestales que fueron autorizados en los presupuestos institucionales vinculadas al PCA.	Se medirá a través de la técnica de la encuesta y se utilizará como instrumento el cuestionario “escala valorativa ejecución presupuestal”, el cual será aplicado a los trabajadores de la Red de Salud Pacifico sur, que medirá el nivel de la ejecución presupuestal.	Certificación	Verificación del crédito presupuestario	1 - 6	<b>Ordinal</b> <b>Valores finales:</b>  Alto: 89 – 120  Medio: 57 - 88  Bajo: 24 - 56
				Emisión del certificado		
			Compromiso	Aceptación del gasto aprobado de acuerdo a la cadena del gasto establecido	7 - 12	
				Verificación del gasto aprobado de acuerdo al PCA		
			Devengado	Comprobación del bien (conformidad)	13 - 18	
				Registro de la obligación en el módulo correspondiente		
			Pago	Giro de los recursos para atender el gasto comprometido y devengado	19 - 24	
				Registro y Extinción de deuda		
V2. Gestión de Abastecimiento	Constituye una función de apoyo dentro de su funcionamiento interno. Se orienta a abastecer los bienes y servicios oportunamente en un proceso productivo. (Pérez, 2013)	Se medirá a través de la técnica de la encuesta y como instrumento el cuestionario “escala valorativa gestión de abastecimiento”, la cual será aplicada al personal administrativo de la Red de Salud Pacifico Sur, que mide el nivel de gestión de abastecimiento.	Información y control de necesidades	Programación de cuadro de necesidades	1 - 8	<b>Ordinal</b> <b>Valores finales:</b>  Eficiente: 89 – 120  Regular: 57 - 88  Deficiente: 24 - 56
				Catalogación		
				Registro Nacional de Proveedores		
				Registro y control		
			Contratación	Contratación y adquisición	9 – 13	
				Recuperación de bienes		
			Recepción	Ubicación	16 – 20	
				Registro		
			Utilización	Mantenimiento	21 – 24	
				Almacenamiento		

Fuente: Elaboración propia

## Anexo 02: Instrumentos de recolección de datos

### Escala Valorativa “Ejecución Presupuestal”

Estimados trabajadores de la Red de Salud Pacífico Sur:

El presente instrumento forma parte de un estudio que busca recabar información sobre la ejecución presupuestal que brinda la Red. Tu aporte será muy valioso para todas las personas que laboramos en esta institución, porque permitirá hacer recomendaciones para mejorar la gestión de abastecimiento.

A continuación, se presentan una serie de preguntas, lea cuidados cada pregunta y seleccione la alternativa con la que usted este de acuerdo, marcando con una “X”.

CÓDIGO	NUNCA	CASI NUNCA	ALGUNAS VECES	CASI SIEMPRE	SIEMPRE
PUNTAJE	N	CN	AV	CS	S

	¿Con qué frecuencia, realiza cada una de las siguientes acciones, respecto a la ejecución presupuestal de la Red de salud Pacífico Sur?	PUNTAJE				
		N	CN	AV	CS	S
CERTIFICACIÓN	1. ¿Realizan los requerimientos previa verificación del crédito presupuestario?					
	2. ¿La entidad difunde los requisitos y procedimientos para la verificación del crédito presupuestario?					
	3. ¿Se elaboran instructivos o manuales para facilitar el acceso de la información para la adecuada verificación del crédito presupuestario?					
	4. ¿Se efectúan las certificaciones de acuerdo a los procedimientos y requisitos establecidos?					
	5. ¿Se realiza la certificación de acuerdo a los plazos establecidos en el procedimiento?					
	6. ¿La certificación efectuada cumple las formalidades técnicas de presupuesto de acuerdo al debido sustento del requerimiento?					
COMPROMISO	7. ¿El compromiso aprobado guarda relación con la cadena de gasto establecida?					
	8. ¿Se difunden manuales o instructivos que permitan conocer la estructura presupuestal de una cadena de gasto?					
	9. ¿El personal conoce detalles de cómo se realiza un proceso de aceptación de gasto en su correspondiente cadena presupuestal?					



	10. ¿La entidad difunde o capacita en relación a lo que es la Programación de Compromiso Anual (PCA)?					
	11. ¿La ejecución de una actividad o requerimiento se encuentra acorde con la Programación de Compromiso Anual (PCA)?					
	12. ¿El personal cumple con efectuarla verificación del gasto de acuerdo a la Programación de Compromiso anual?					
<b>DEVENGADO</b>	13. ¿Se difunde o está al alcance los procedimientos o requisitos para la comprobación del bien adquirido o servicio realizado?					
	14. ¿La comprobación del bien adquirido o servicio realizado se efectúa de acuerdo a especificaciones técnicas establecidas?					
	15. ¿La entidad capacita al personal para la adecuada ejecución técnica de comprobación del bien adquirido o servicio realizado?					
	16. ¿El registro de las obligaciones en el módulo administrativo o SIAF se efectúa de acuerdo a los plazos establecidos?					
	17. ¿La entidad difunde los requisitos o procedimientos para el adecuado desarrollo de esta actividad administrativa?					
	18. ¿El personal a cargo realiza dicha acción con rapidez y eficiencia?					
<b>PAGO - GIRADO</b>	19. ¿El giro de los recursos se efectúa de acuerdo a los requisitos y plazos establecidos?					
	20. ¿El personal a cargo realiza dicha actividad con rapidez, eficiencia y empatía?					
	21. ¿Los giros de los recursos están a cargo del personal especializado?					
	22. ¿El registro de los giros en el módulo de tesorería se encuentra debidamente organizado?					
	23. ¿La entidad difunde los requisitos y procedimientos para conocimiento oportuno del usuario?					
	24. ¿El personal a cargo de del pago - girado cumple con los plazos establecidos en el procedimiento?					

*¡Muchas gracias por su colaboración!*

### Ficha técnica del instrumento

Nombre:	Escala Valorativa "Ejecución presupuestal"	
Autor original:	César Herminio Capillo Chávez (2019).	
Nombre instrumento original	Cuestionario la ejecución presupuestal	
Dimensiones:	Certificación presupuestal Compromiso Devengado Pago - girado	
N° de ítems	24	
Escala de valoración:	Nunca, Casi Nunca, A veces, Casi siempre y Siempre	
Ámbito de aplicación:	Personal administrativo de la Red de Salud Pacifico Sur, provincia del Santa.	
Administración:	Auto reporte individual	
Duración:	15 minutos por cada variable (aproximadamente)	
Objetivo:	Medir el nivel de ejecución presupuestal de la Red de Salud Pacifico Sur, provincia del Santa, 2020.	
Validez:	Validez de contenido, mediante el juicio de dos expertos en el tema con grados de magister, los cuales mediante una matriz valoraron la coherencia entre la variable y sus dimensiones, indicadores, ítems y alternativas de respuesta.	
Confiabilidad:	Se determinó el índice de consistencia interna, mediante la técnica de alpha de Cronbach, obteniendo una confiabilidad muy alta (0,915).	
Adaptado por:	Rodríguez Domínguez Ercita Nayté Sabina	
Unidades de información:	Trabajadores de la Red de Salud Pacifico Sur	
Organización:	Dimensiones	N° de ítems
	Certificación	1-6
	Compromiso	7-12
	Devengado	13-18
	Pago - girado	19-24
Niveles	Alto: 89 – 120, Medio: 57 - 88, Bajo: 24 - 56	

## Escala Valorativa “Gestión De Abastecimiento”

Estimados trabajadores de la Red de Salud Pacífico Sur:

El presente instrumento forma parte de un estudio que busca recabar información sobre la Gestión de abastecimiento que brinda la Red. Tu aporte será muy valioso para todas las personas que laboramos en esta institución, porque permitirá hacer recomendaciones para mejorar la gestión de abastecimiento.

A continuación, se presentan una serie de preguntas, lea cuidados cada pregunta y seleccione la alternativa con la que usted este de acuerdo, marcando con una “X”.

CÓDIGO	NUNCA	CASI NUNCA	A VECES	CASI SIEMPRE	SIEMPRE
PUNTAJE	N	CN	AV	CS	S

	¿Con qué frecuencia, realiza cada una de las siguientes acciones, respecto a la gestión de abastecimiento de la Red de salud Pacífico Sur?	PUNTAJE				
		N	CN	AV	CS	S
<b>INFORMACION Y CONTROL DE NECESIDADES</b>	1. Se realiza la programación a través de un cuadro de necesidades de todos los requerimientos					
	2. Se maneja un flujograma de tiempo de recepción y entrega de los requerimientos para abastecer a las áreas solicitantes, según la programación					
	3. Se asigna un código a todos los productos que entran en el almacén					
	4. Existe un proceso de catalogación de bienes de manera frecuente					
	5. La institución cuenta con un registro de proveedores actualizado					
	6. Los proveedores cumplen con la entrega de los pedidos de acuerdo a lo solicitado					
	7. Se realiza un registro y control de las existencias en el almacén de manera frecuente					
	8. Las existencias físicas coinciden con el registro de almacén					
<b>CONTRATACIÓN</b>	9. La adquisición de bienes y la contratación de servicios se realizan de manera organizada					
	10. La imagen que se tiene de los procesos de contratación y adquisición de la institución es adecuada					

	11. La Red de Salud Pacifico Sur mantiene al día los registros de contratos y procesos de contratación					
	12. Se realiza el seguimiento de los documentos, registros y contratos para verificar su cumplimiento					
	13. Las contrataciones y adquisiciones que realiza están acorde con sus lineamientos de política					
	14. Existe un proceso de recuperación o selección para los bienes que se encuentran en mal estado					
	15. Se realizan actividades de reparación o reconstrucción de los bienes deteriorados					
<b>RECEPCIÓN</b>	16. Existe una ubicación adecuada de los bienes en el almacén					
	17. La ubicación de los bienes facilita y mejora el control en los almacenes					
	18. Los registros y reportes en los que se consigna datos sobre ingresos y salidas de bienes de los almacenes son adecuados					
	19. Esta actualizado el reporte de kardex de existencias valoradas de Almacén					
	20. Se realiza un resumen mensual del movimiento de almacén					
<b>UTILIZACIÓN</b>	21. Se realizan actividades de mantenimiento preventivo en la unidad de logística					
	22. Se realizan actividades de mantenimiento correctivo u operativo en la unidad de logística					
	23. Se asegura la disponibilidad de abastecimientos en las diferentes áreas y en cantidades suficientes					
	24. Existe un ordenamiento y control de los artículos pendientes de entrega					

*¡Muchas gracias por su colaboración!*

### Ficha técnica del instrumento

Nombre:	Escala Valorativa "Gestión de Abastecimiento"	
Autor original:	Céspedes Seperak, Carolina (2019).	
Nombre instrumento original	Cuestionario para analizar la gestión de abastecimiento	
Dimensiones:	Información y Necesidades Contratación Recepción Utilización	
N° de ítems	24	
Escala de valoración:	Nunca, Casi Nunca, A veces, Casi siempre y Siempre	
Ámbito de aplicación:	Personal administrativo de la Red de Salud Pacífico Sur, provincia del Santa.	
Administración:	Individual	
Duración:	25 minutos	
Objetivo:	Medir el nivel de gestión de abastecimiento de la Red de Salud Pacífico Sur, provincia del Santa, 2020.	
Validez:	Validez de contenido, mediante el juicio de tres expertos en el tema con grados de doctores, los cuales mediante una matriz valoraron la coherencia entre la variable y sus dimensiones, indicadores, ítems y alternativas de respuesta.	
Confiabilidad:	Se determinó el índice de consistencia interna, mediante la técnica de alpha de Cronbach, obteniendo una confiabilidad muy alta (0,964).	
Adaptado por:	Rodríguez Domínguez Ercita Nayté Sabina	
Unidades de información:	Trabajadores de la Red de Salud Pacífico Sur	
Organización:	Dimensiones	N° de ítems
	Información y Necesidades	1-8
	Contratación	9-15
	Recepción	16-20
	Utilización	21-24
Niveles	Alto:89-120, Medio:57-88 y Bajo:24-56	

Anexo 03: Validez y confiabilidad de instrumentos

Matriz De Validación De Instrumentos

TITULO DE LA TESIS: Ejecución Presupuestal y Gestión de abastecimiento de la Red de Salud Pacífico Sur, Provincia del Santa, 2020  
 NOMBRE DEL INSTRUMENTO: Escala valorativa "Ejecución presupuestal"

VARIABLE	DIMENSIONES	INDICADORES	ÍTEMS	OPCIÓN DE RESPUESTA					CRITERIOS DE EVALUACION				OBSERVACIONES Y/O RECOMENDACIONES				
				Nunca	Casi nunca	A veces	Casi Siempre	Siempre	Relación entre la variable y dimensión		Relación entre la dimensión y el indicador			Relación entre el indicador y los ítems		Relación entre el ítem y la opción de respuesta	
									SI	NC	SI	NO		SI	NO	SI	NO
Ejecución presupuestal	Certificación	Verificación del crédito presupuestario	1) ¿Realizan los requerimientos previa verificación del crédito presupuestario?						X		X		X		X		
			2) ¿La entidad difunde los requisitos y procedimientos para la verificación del crédito presupuestario?						X		X		X		X		
			3) ¿Se elaboran instructivos o manuales para facilitar el acceso de la información para la adecuada verificación del crédito presupuestario?						X		X		X		X		
	Emisión de certificados	Emisión de certificados	4) ¿Se efectúan las certificaciones de acuerdo a los procedimientos y requisitos establecidos?						X		X		X		X		
			5) ¿Se realiza la certificación de acuerdo a los plazos establecidos en el procedimiento?						X		X		X		X		
			6) ¿La certificación efectuada cumple las formalidades técnicas de presupuesto de acuerdo al debido sustento del requerimiento?						X		X		X		X		
	Aceptación del gasto aprobado de acuerdo a la cadena del	Aceptación del gasto aprobado de acuerdo a la cadena del	7) ¿El compromiso aprobado guarda relación con la cadena de gasto establecida?						X		X		X		X		
			8) ¿Se difunden manuales o instructivos que permitan conocer la estructura presupuestal de una cadena de gasto?						X		X		X		X		

	gasto establecido	9) ¿El personal conoce detalles de cómo se realiza un proceso de aceptación de gasto en su correspondiente cadena presupuesta?							X	X	X	X		
	Verificación del gasto aprobado de acuerdo a la Programación del Compromiso Anual (PCA) establecida	10) ¿La entidad difunde o capacita en relación a lo que es la Programación de Compromiso Anual (PCA)?							X	X	X	X		
		11) ¿La ejecución de una actividad o requerimiento se encuentra acorde con la Programación de Compromiso Anual (PCA)?							X	X	X	X		
		12) ¿El personal cumple con efectuarle verificación del gasto de acuerdo a la Programación de Compromiso anual?							X	X	X	X		
	Comprobación de que el bien o servicio se ha realizado	13) ¿Se difunde o está al alcance los procedimientos o requisitos para la comprobación del bien adquirido o servicio realizado?							X	X	X	X		
		14) ¿La comprobación del bien adquirido o servicio realizado se efectúa de acuerdo a especificaciones técnicas establecidas?							X	X	X	X		
		15) ¿La entidad capacita al personal para la adecuada ejecución técnica de comprobación del bien adquirido o servicio realizado?							X	X	X	X		
	Devengado	Registro de la obligación en el módulo correspondiente	16) ¿El registro de las obligaciones en el módulo administrativo o SIAF se efectúa de acuerdo a los plazos establecidos?							X	X	X	X	
			17) ¿La entidad difunde los requisitos o procedimientos para el adecuado desarrollo de esta actividad administrativa?							X	X	X	X	
			18) ¿El personal a cargo realiza dicha acción con rapidez y eficiencia?							X	X	X	X	
Pagado - atendido	Giro de los recursos para atender el gasto	19) ¿El giro de los recursos se efectúa de acuerdo a los requisitos y plazos establecidos?							X	X	X	X		
		20) ¿El personal a cargo realiza dicha actividad con rapidez, eficiencia y empatía?							X	X	X	X		

comprometido- devengado	21) ¿Los giros de los recursos están a cargo de personal especializado?							X	X	X	X		
	22) ¿El registro de los giros en el módulo de tesorería se encuentra debidamente organizado?							X	X	X	X		
	23) ¿La entidad difunde los requisitos y procedimientos para conocimiento oportuno del usuario?							X	X	X	X		
	24) ¿El personal a cargo de dicha acción cumple con los plazos establecidos en el procedimiento?							X	X	X	X		
Registro en el módulo de tesorería y extinción de la obligación contratada													



Mg. Elvira Yanett Calonge Angulo



## RESULTADO DE VALIDACIÓN DE INSTRUMENTO

**NOMBRE DEL INSTRUMENTO:** Escala Valorativa "Ejecución presupuestal"

**OBJETIVO:** Medir la ejecución presupuestal de la Red de Salud Pacifico Sur

**DIRIGIDO A:** Trabajadores de la Red de Salud Pacifico Sur

**VALORACIÓN:**

EXCELENTE	MUY BUENO	<del>BUENO</del>	REGULAR	DEFICIENTE
-----------	-----------	------------------	---------	------------

**NOMBRES Y APELLIDOS DEL EVALUADOR:** Elvira Yanett Calonge Angulo

**GRADO ACADÉMICO DEL EVALUADOR:** Maestro en Gestión Pública



Mg. Elvira Yanett Calonge Angulo

### Matriz de validación de instrumentos

TITULO DE LA TESIS: Ejecución Presupuestal y Gestión de abastecimiento de la Red de Salud Pacífico Sur, Provincia del Santa, 2020

NOMBRE DEL INSTRUMENTO: Escala valorativa "Gestión de abastecimiento"

VARIABLE	DIMENSIONES	INDICADORES	ITEMS	OPCIÓN DE RESPUESTA					CRITERIOS DE EVALUACION				OBSERVACIONES Y/O RECOMENDACIONES				
				Nunca	Casi nunca	A veces	Casi Siempre	Siempre	Relación entre la variable y dimensión		Relación entre la dimensión y el indicador			Relación entre el indicador y los ítems		Relación entre el ítem y la opción de respuesta	
									SI	NO	SI	NO		SI	NO	SI	NO
Gestión de abastecimiento	Información y control de necesidades	Programación	11) Se realiza la programación a través de un cuadro de necesidades de todos los requerimientos						X		X		X				
			12) Existe un flujograma de tiempo de recepción y entrega de los requerimientos para abastecer a las áreas solicitantes, según la programación						X		X		X				
		Catalogación	3) Se asigna un código a todos los productos que entran en el almacén						X		X		X				
			4) Existe un proceso de catalogación de bienes de manera frecuente						X		X		X				
		Registro nacional de proveedores	5) La institución cuenta con un registro de proveedores actualizado						X		X		X				
			6) Los proveedores cumplen con la entrega de los pedidos de acuerdo a lo solicitado						X		X		X				
		Registro y control	7) Se realiza un registro y control de las existencias en el almacén de manera frecuente						X		X		X				



Utilización	Mantenimiento	21) Se realizan actividades de mantenimiento preventivo en la unidad de logística						X	X	X	X		
		22) Se realizan actividades de mantenimiento correctivo u operativo en la unidad de logística						X	X	X	X		
	Almacenamiento	23) Se asegura la disponibilidad de abastecimientos en las diferentes áreas y en cantidades suficientes						X	X	X	X		
		24) Existe un ordenamiento y control de los artículos pendientes de entrega						X	X	X	X		



Mg. Elvira Yanett Calonge Angulo

## RESULTADO DE VALIDACIÓN DE INSTRUMENTO

**NOMBRE DEL INSTRUMENTO:** Escala Valorativa "Gestión de abastecimiento"

**OBJETIVO:** Medir la gestión de abastecimiento de la Red de Salud Pacifico Sur

**DIRIGIDO A:** Trabajadores de la Red de Salud Pacifico Sur

**VALORACIÓN:**

EXCELENTE	MUY BUENO	<del>BUENO</del>	REGULAR	DEFICIENTE
-----------	-----------	------------------	---------	------------

**NOMBRES Y APELLIDOS DEL EVALUADOR:** Elvira Yanett Calonge Angulo

**GRADO ACADÉMICO DEL EVALUADOR:** Maestro en Gestión Pública



Mg. Elvira Yanett Calonge Angulo

### Matriz De Validación De Instrumentos

**TITULO DE LA TESIS:** Ejecución Presupuestal y Gestión de abastecimiento de la Red de Salud Pacifico Sur, Provincia del Santa, 2020

**NOMBRE DEL INSTRUMENTO:** Escala valorativa "Ejecución presupuestal"

VARIABLE	DIMENSIONES	INDICADORES	ÍTEMS	OPCIÓN DE RESPUESTA					CRITERIOS DE EVALUACION				OBSERVACIONES Y/O RECOMENDACIONES				
				Nunca	Casi nunca	A veces	Casi Siempre	Siempre	Relación entre la variable y dimensión		Relación entre la dimensión y el indicador			Relación entre el indicador y los ítems		Relación entre el ítem y la opción de respuesta	
									SI	NO	SI	NO		SI	NO	SI	NO
Ejecución presupuestal	Certificación	Verificación del crédito presupuestario	6) ¿Realizan los requerimientos previa verificación del crédito presupuestario?						X		X		X				
			7) ¿La entidad difunde los requisitos y procedimientos para la verificación del crédito presupuestario?						X		X		X				
			8) ¿Se elaboran instructivos o manuales para facilitar el acceso de la información para la adecuada verificación del crédito presupuestario?						X		X		X				
	Emisión de certificados	9) ¿Se efectúan las certificaciones de acuerdo a los procedimientos y requisitos establecidos?						X		X		X					
		10) ¿Se realiza la certificación de acuerdo a los plazos establecidos en el procedimiento?						X		X		X					
		6) ¿La certificación efectuada cumple las formalidades técnicas de presupuesto de acuerdo al debido sustento del requerimiento?						X		X		X					
	Aceptación del gasto aprobado de acuerdo a la cadena del	7) ¿El compromiso aprobado guarda relación con la cadena de gasto establecida?						X		X		X					
		8) ¿Se difunden manuales o instructivos que permitan conocer la estructura presupuestal de una cadena de gasto?						X		X		X					

	gasto establecido	9) ¿El personal conoce detalles de cómo se realiza un proceso de aceptación de gasto en su correspondiente cadena presupuestal?							X	X	X	X		
	Verificación del gasto aprobado de acuerdo a la Programación del Compromiso Anual (PCA) establecida	10) ¿La entidad difunde o capacita en relación a lo que es la Programación de Compromiso Anual (PCA)?							X	X	X	X		
		11) ¿La ejecución de una actividad o requerimiento se encuentra acorde con la Programación de Compromiso Anual (PCA)?							X	X	X	X		
		12) ¿El personal cumple con efectuarla verificación del gasto de acuerdo a la Programación de Compromiso anual?							X	X	X	X		
	Comprobación de que el bien o servicio se ha realizado	13) ¿Se difunde o está al alcance los procedimientos o requisitos para la comprobación del bien adquirido o servicio realizado?							X	X	X	X		
		14) ¿La comprobación del bien adquirido o servicio realizado se efectúa de acuerdo a especificaciones técnicas establecidas?							X	X	X	X		
		15) ¿La entidad capacita al personal para la adecuada ejecución técnica de comprobación del bien adquirido o servicio realizado?							X	X	X	X		
	Devengado	Registro de la obligación en el módulo correspondiente	16) ¿El registro de las obligaciones en el módulo administrativo o SIAF se efectúa de acuerdo a los plazos establecidos?							X	X	X	X	
			17) ¿La entidad difunde los requisitos o procedimientos para el adecuado desarrollo de esta actividad administrativa?							X	X	X	X	
			18) ¿El personal a cargo realiza dicha acción con rapidez y eficiencia?							X	X	X	X	
Pagado - autorizado	Giro de los recursos para atender el gasto	19) ¿El giro de los recursos se efectúa de acuerdo a los requisitos y plazos establecidos?							X	X	X	X		
		20) ¿El personal a cargo realiza dicha actividad con rapidez, eficiencia y empatía?							X	X	X	X		

	comprometido- devengado	21) ¿Los giros de los recursos están a cargo de personal especializado?						X	X	X	X	
	Registro en el módulo de tesorería y extinción de la obligación contratada	22) ¿El registro de los giros en el módulo de tesorería se encuentra debidamente organizado?						X	X	X	X	
		23) ¿La entidad difunde los requisitos y procedimientos para conocimiento oportuno del usuario?						X	X	X	X	
		24) ¿El personal a cargo de dicha acción cumple con los plazos establecidos en el procedimiento?						X	X	X	X	



Dr. Oswaldo Arturo Villoslada Aguirre



### Anexo 3: Validez y confiabilidad de instrumentos

#### RESULTADO DE VALIDACIÓN DE INSTRUMENTO

**NOMBRE DEL INSTRUMENTO:** Escala Valorativa "Ejecución presupuestal"

**OBJETIVO:** Medir la ejecución presupuestal de la Red de Salud Pacifico Sur

**DIRIGIDO A:** Trabajadores de la Red de Salud Pacifico Sur

**VALORACIÓN:**

EXCELENTE	MUY BUENO	<del>BUENO</del>	REGULAR	DEFICIENTE
-----------	-----------	------------------	---------	------------

**NOMBRES Y APELLIDOS DEL EVALUADOR:** Dr. Oswaldo Arturo Villoslada Aguirre

**GRADO ACADÉMICO DEL EVALUADOR:** Doctor en Administración educativa y Maestro en Gestión Pública.

  
\_\_\_\_\_  
Dr. Oswaldo Arturo Villoslada Aguirre

### Matriz de validación de instrumentos

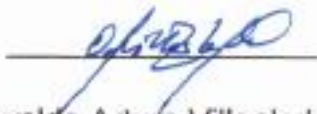
**TITULO DE LA TESIS:** Ejecución Presupuestal y Gestión de abastecimiento de la Red de Salud Pacífico Sur, Provincia del Santa, 2020

**NOMBRE DEL INSTRUMENTO:** Escala valorativa "Gestión de abastecimiento"

VARIABLE	DIMENSIONES	INDICADORES	ÍTEMS	OPCIÓN DE RESPUESTA					CRITERIOS DE EVALUACION								OBSERVACIONES Y/O RECOMENDACIONES
				Nunca	Casi nunca	A veces	Casi Siempre	Siempre	Relación entre la variable y dimensión		Relación entre la dimensión y el indicador		Relación entre el indicador y los ítems		Relación entre el ítem y la opción de respuesta		
									SI	NO	SI	NO	SI	NO	SI	NO	
Gestión de abastecimiento	Información y control de necesidades	Programación	11) Se realiza la programación a través de un cuadro de necesidades de todos los requerimientos						X		X		X		X		
			12) Existe un flujograma de tiempo de recepción y entrega de los requerimientos para abastecer a las áreas solicitantes, según la programación						X		X		X		X		
	Catalogación	3) Se asigna un código a todos los productos que entran en el almacén						X		X		X		X			
		4) Existe un proceso de catalogación de bienes de manera frecuente						X		X		X		X			
	Registro nacional de proveedores	5) La institución cuenta con un registro de proveedores actualizado						X		X		X		X			
		6) Los proveedores cumplen con la entrega de los pedidos de acuerdo a lo solicitud						X		X		X		X			
	Registro control y	7) Se realiza un registro y control de las existencias en el almacén de manera frecuente						X		X		X		X			

		8) Las existencias físicas coinciden con el registro de almacén						X	X	X	X		
Contratación	Contratación y Adquisición	9) La adquisición de bienes y la contratación de servicios se realizan de manera organizada						X	X	X	X		
		10) La imagen que se tiene de los procesos de contratación y adquisición de la institución es adecuada						X	X	X	X		
		11) La Red de Salud Pacífico Sur mantiene al día los registros de contratos y procesos de contratación							X	X	X	X	
		12) Se realiza el seguimiento de los documentos, registros y contratos para verificar su cumplimiento							X	X	X	X	
Recuperación de bienes		13) Las contrataciones y adquisiciones que realiza están acorde con sus lineamientos de política						X	X	X	X		
		14. Existe un proceso de recuperación o selección para los bienes que se encuentran en mal estado						X	X	X	X		
		15. Se realizan actividades de reparación o reconstrucción de los bienes deteriorados						X	X	X	X		
Recepción	Ubicación	16) Existe una ubicación adecuada de los bienes en el almacén						X	X	X	X		
		17) La ubicación de los bienes facilita y mejora el control en los almacenes						X	X	X	X		
	Registro y control de existencias	18) Los registros y reportes en los que se consigna datos sobre ingresos y salidas de bienes de los almacenes son adecuados							X	X	X	X	
		19) Esta actualizado el reporte de kardex de existencias valoradas de Almacén							X	X	X	X	
		20) Se realiza un resumen mensual del movimiento de almacén							X	X	X	X	

Utilización	Mantenimiento	21) Se realizan actividades de mantenimiento preventivo en la unidad de logística						X	X	X	X		
		22) Se realizan actividades de mantenimiento correctivo u operativo en la unidad de logística						X	X	X	X		
	Almacenamiento	23) Se asegura la disponibilidad de abastecimientos en las diferentes áreas y en cantidades suficientes						X	X	X	X		
		24) Existe un ordenamiento y control de los artículos pendientes de entrega						X	X	X	X		



Dr. Oswaldo Arturo Villoslada Aguirre

## RESULTADO DE VALIDACIÓN DE INSTRUMENTO

**NOMBRE DEL INSTRUMENTO:** Escala Valorativa "Gestión de abastecimiento"

**OBJETIVO:** Medir la gestión de abastecimiento de la Red de Salud Pacifico Sur

**DIRIGIDO A:** Trabajadores de la Red de Salud Pacifico Sur

**VALORACIÓN:**

EXCELENTE	MUY BUENO	<del>BUENO</del>	REGULAR	DEFICIENTE
-----------	-----------	------------------	---------	------------

**NOMBRES Y APELLIDOS DEL EVALUADOR:** Dr. Oswaldo Arturo Villoslada Aguirre

**GRADO ACADÉMICO DEL EVALUADOR:** Doctor en Administración educativa y Maestro en Gestión Pública.

  
\_\_\_\_\_  
Dr. Oswaldo Arturo Villoslada Aguirre

## Análisis de la confiabilidad de los instrumentos de recolección de datos

Escala valorativa "Ejecución presupuestal"																								Escala valorativa "Gestión de abastecimiento"																											
N	1	2	3	4	5	6	7	8	9	10	11	12	13	14	15	16	17	18	19	20	21	22	23	24	1	2	3	4	5	6	7	8	9	10	11	12	13	14	15	16	17	18	19	20	21	22	23	24			
1	4	2	2	3	3	3	4	1	3	3	3	4	4	3	2	4	2	2	3	2	5	3	1	3	4	1	3	4	2	4	3	3	3	3	3	3	3	4	1	1	1	1	4	3	3	2	2	3	2		
2	4	4	4	4	4	4	4	4	4	4	4	4	4	4	4	4	4	4	5	5	4	4	4	4	4	4	4	5	4	5	5	5	5	5	5	5	5	5	5	5	5	5	5	5	5	5	5	5	5		
3	5	4	4	4	3	4	4	4	2	2	4	5	5	5	3	4	3	3	3	3	4	4	3	4	5	2	5	3	3	4	4	4	3	3	3	3	4	3	4	4	3	3	3	3	2	2	3	2			
4	5	5	1	1	5	5	5	3	3	3	3	5	3	5	5	5	5	5	5	5	5	5	5	5	5	5	5	5	5	5	5	5	5	5	5	5	5	5	5	5	5	5	5	5	5	5	5	5	5		
5	4	4	1	5	4	5	5	4	4	2	3	4	5	5	1	3	2	4	4	4	5	5	4	4	5	2	2	3	5	4	4	4	5	4	4	5	4	4	5	4	2	2	4	4	4	4	5	3	3	4	4
6	5	5	2	4	4	4	4	5	2	3	3	4	5	5	2	4	2	4	2	3	3	3	3	2	5	1	5	5	5	4	4	4	4	4	2	4	4	4	4	2	4	4	5	1	1	2	2	4	4		
7	5	5	4	5	4	5	5	4	5	4	5	4	5	5	4	4	4	5	5	5	5	5	5	4	5	4	4	5	5	5	5	5	5	5	5	5	5	5	5	5	5	5	5	5	5	5	5	5	5	4	
8	4	3	2	4	5	5	5	3	3	2	4	3	5	5	3	5	4	5	4	4	4	4	5	5	5	5	5	5	5	5	5	5	5	5	5	5	5	5	5	5	5	5	5	5	5	5	5	5	5		
9	5	5	4	5	5	4	5	4	4	3	5	5	5	5	3	4	5	4	3	4	5	5	5	3	5	3	5	5	5	4	4	4	5	5	5	5	5	5	5	5	3	2	3	5	5	3	5	2	2	3	5
10	2	2	1	2	2	3	4	5	2	3	3	3	3	3	2	3	3	2	3	3	4	5	4	4	4	3	4	4	4	4	4	4	4	4	4	4	4	4	4	4	4	4	4	4	4	4	4	4	5	4	3

Escala Valorativa "Ejecución presupuestal"

Escala valorativa "Gestión de abastecimiento"

Alfa de Cronbach

Número de elementos

Alfa de Cronbach

Número de elementos

0,915


24

0,964

24

**Interpretación.** De acuerdo a los coeficientes de Alfa de Cronbach, se tiene un grado de confiabilidad muy alto.

**Anexo 04:** Autorización de la institución en donde se aplicó la investigación



MEMORANDO N° 1299 2021-RSPS-NCH/DE

A : CPC.ERICK FERNANDO BARRON SOTO  
JEFE DE LA UNIDAD DE LOGÍSTICA



ASUNTO : PRESENTACION DE ALUMNA PARA TRABAJO DE INVESTIGACION MAESTRIA EN GESTION PUBLICA

FECHA : NUEVO CHIMBOTE, 19 DE MAYO 2021

Mediante el presente comunico a Usted brindar las facilidades a la Alumna de la Escuela de Posgrado de la Universidad Cesar Vallejo, para que realice trabajo de investigación y pueda acceder a información y aplicar sus instrumentos de recolección de datos a fin de Estudiar alguna problemática de interés para Nuestra Institución. Que a continuación se detalla.

N°	NOMBRE Y APELLIDOS
01	RODRIGUEZ DOMINGUEZ ERCITA NAYTE SABINA

**Atentamente**

MTJ/SHGI/HCC/ARM/mec

**Anexo 05. Matriz de puntuaciones y niveles de la variable: Ejecución presupuestal**

N°	Ejecución presupuestal																												
	Certificación							Compromiso							Devengado							Girado							
	P1	P2	P3	P4	P5	P6	TD1	P7	P8	P9	P10	P11	P12	TD2	P13	P14	P15	P16	P17	P18	TD3	P19	P20	P21	P22	P23	P24	TD4	TV1
1	4	2	2	3	3	3	17	4	1	3	3	3	4	18	4	3	2	4	2	2	17	3	2	5	3	1	3	17	69
2	3	3	1	2	2	3	14	4	4	4	4	4	4	24	4	4	4	4	4	4	24	3	4	3	3	3	4	20	82
3	4	3	2	4	3	4	20	4	4	2	2	4	5	21	5	5	3	4	3	3	23	3	3	4	4	3	4	21	85
4	5	5	1	1	5	5	22	5	3	3	3	3	5	22	3	5	5	5	5	5	28	3	1	2	2	1	2	11	83
5	4	3	2	4	3	4	20	5	4	4	2	3	4	22	5	5	1	3	2	4	20	4	4	5	5	4	4	26	88
6	4	3	2	4	3	4	20	4	5	2	3	3	4	21	5	5	2	4	2	4	22	2	3	3	3	3	2	16	79
7	2	2	1	2	2	3	12	4	5	2	3	3	3	20	3	3	2	3	3	2	16	3	4	3	3	3	4	20	68
8	4	3	2	4	5	5	23	5	3	3	2	4	3	20	5	5	3	5	4	5	27	4	4	4	5	5	5	27	97
9	4	2	2	3	3	3	17	4	1	3	3	3	4	18	4	3	2	4	2	2	17	3	2	5	3	1	3	17	69
10	2	2	1	2	2	3	12	4	5	2	3	3	3	20	3	3	2	3	3	2	16	3	3	4	5	4	4	23	71
11	3	3	1	2	2	3	14	2	1	1	5	3	1	13	3	4	1	4	3	2	17	4	2	3	3	3	2	17	61
12	3	3	1	2	2	3	14	4	3	2	4	4	4	21	4	4	4	4	3	4	23	4	3	4	4	3	4	22	80
13	4	3	2	4	3	4	20	5	2	3	2	3	1	16	3	3	3	3	3	4	19	3	1	2	2	1	2	11	66
14	5	3	2	5	4	5	24	4	3	3	2	3	4	19	4	4	4	3	3	4	22	3	3	3	4	4	3	20	85
15	4	3	3	4	3	4	21	5	2	3	3	3	4	20	3	1	2	2	1	2	11	4	4	4	4	4	4	24	76
16	3	3	3	3	4	3	19	3	3	3	2	3	3	17	3	4	2	3	4	4	20	3	4	3	3	3	4	20	76
17	4	2	3	4	4	4	21	4	4	3	2	2	3	18	4	5	3	5	2	3	22	3	3	3	4	4	3	20	81
18	2	2	1	2	2	3	12	4	5	2	3	3	3	20	3	3	2	3	3	2	16	3	3	4	5	4	4	23	71
19	1	1	1	3	1	3	10	4	2	3	4	4	4	21	3	3	2	4	2	3	17	4	3	4	4	2	4	21	69
20	4	3	2	4	3	4	20	3	2	3	3	3	3	17	4	4	2	4	3	3	20	3	4	3	3	3	4	20	77
21	5	1	1	3	2	3	15	3	1	1	1	2	3	11	3	3	3	3	3	3	18	3	1	2	2	1	2	11	55
22	3	3	1	2	2	3	14	2	1	1	5	3	1	13	3	4	1	4	3	2	17	4	2	3	3	3	2	17	61
23	4	2	2	3	3	3	17	4	1	1	3	3	4	16	4	5	3	4	4	4	24	3	4	3	3	3	4	20	77
24	2	2	1	2	2	3	12	4	5	2	3	3	3	20	3	3	2	3	3	2	16	3	3	4	5	4	4	23	71



25	4	2	2	3	3	3	17	4	1	3	3	3	4	18	4	3	2	4	2	2	17	3	2	5	3	1	3	17	69
26	4	2	2	3	3	3	17	4	4	4	4	4	4	24	4	4	4	4	4	4	24	3	3	3	4	4	3	20	85
27	5	4	4	4	3	4	24	4	4	2	2	4	5	21	5	5	3	4	3	3	23	3	3	4	4	3	4	21	89
28	4	3	2	4	3	4	20	5	3	3	3	3	5	22	3	1	2	2	1	2	11	3	4	3	3	3	4	20	73
29	4	3	2	4	3	4	20	5	4	4	2	3	4	22	5	5	1	3	2	4	20	3	1	2	2	1	2	11	73
30	5	5	2	4	4	4	24	4	5	2	3	3	4	21	5	5	2	4	2	4	22	2	3	3	3	3	2	16	83
31	3	3	1	2	2	3	14	2	1	1	5	3	1	13	3	4	1	4	3	2	17	4	2	3	3	3	2	17	61
32	4	3	2	4	5	5	23	5	3	3	2	4	3	20	5	5	3	5	4	5	27	4	4	4	5	5	5	27	97
33	4	3	2	4	3	4	20	3	2	3	3	3	3	17	4	4	2	4	3	3	20	3	4	3	3	3	4	20	77
34	3	3	1	2	2	3	14	2	1	1	5	3	1	13	3	4	1	4	3	2	17	4	2	3	3	3	2	17	61
35	4	2	2	3	3	3	17	4	3	2	4	4	4	21	4	4	4	4	3	4	23	4	3	4	4	3	4	22	83
36	2	2	1	2	2	3	12	4	5	2	3	3	3	20	3	3	2	3	3	2	16	3	1	2	2	1	2	11	59
37	3	3	1	2	2	3	14	4	3	3	2	3	4	19	4	4	4	3	3	4	22	3	3	3	4	4	3	20	75
38	1	1	1	1	3	3	10	4	1	2	1	3	3	14	3	3	2	3	2	3	16	3	3	4	3	2	3	18	58
39	4	3	3	4	3	4	21	5	2	3	3	3	4	20	3	4	4	4	4	4	23	3	4	3	3	3	4	20	84
40	3	3	3	3	4	3	19	3	3	3	2	3	3	17	3	4	2	3	4	4	20	3	3	3	4	4	3	20	76
41	4	2	3	4	4	4	21	4	4	3	2	2	3	18	4	5	3	5	2	3	22	4	4	4	5	4	4	25	86
42	3	3	1	2	2	3	14	2	1	1	5	3	1	13	3	4	1	4	3	2	17	4	2	3	3	3	2	17	61
43	3	3	1	2	2	3	14	4	2	3	4	4	4	21	3	3	2	4	2	3	17	4	3	4	4	2	4	21	73
44	4	3	2	4	3	4	20	3	2	3	3	3	3	17	4	4	2	4	3	3	20	3	4	3	3	3	4	20	77
45	5	1	1	3	2	3	15	3	1	1	1	2	3	11	3	3	3	3	3	3	18	3	1	2	2	1	2	11	55
46	3	3	1	2	2	3	14	2	1	1	5	3	1	13	3	4	1	4	3	2	17	4	2	3	3	3	2	17	61
47	4	3	2	4	3	5	21	4	1	1	3	3	4	16	4	5	3	4	4	4	24	3	1	2	2	1	2	11	72
48	3	3	1	2	2	3	14	2	1	1	5	3	1	13	3	4	1	4	3	2	17	4	2	3	3	3	2	17	61
49	4	2	2	3	3	3	17	4	1	3	3	3	4	18	4	3	2	4	2	2	17	3	2	5	3	1	3	17	69
50	4	4	4	4	4	4	24	4	4	4	4	4	4	24	4	4	4	4	4	4	24	5	5	4	4	4	4	26	98
51	5	4	4	4	3	4	24	4	4	2	2	4	5	21	5	5	3	4	3	3	23	3	3	4	4	3	4	21	89
52	4	3	2	4	3	4	20	5	3	3	3	3	5	22	3	5	5	5	5	5	28	3	4	3	3	3	4	20	90
53	4	3	2	4	3	4	20	5	4	4	2	3	4	22	5	5	1	3	2	4	20	4	4	5	5	4	4	26	88
54	5	5	2	4	4	4	24	4	5	2	3	3	4	21	5	5	2	4	2	4	22	2	3	3	3	3	2	16	83

55	4	3	2	4	3	4	20	3	2	3	3	3	3	17	4	4	2	4	3	3	20	3	4	3	3	3	4	20	77
56	1	1	1	3	1	3	10	5	3	3	2	4	3	20	5	5	3	5	4	5	27	3	1	2	2	1	2	11	68
57	3	3	1	2	2	3	14	2	1	1	5	3	1	13	3	4	1	4	3	2	17	4	2	3	3	3	2	17	61
58	3	3	1	2	2	3	14	2	1	1	5	3	1	13	3	4	1	4	3	2	17	4	2	3	3	3	2	17	61
59	4	4	4	4	4	3	23	4	3	2	4	4	4	21	4	4	4	4	3	4	23	3	4	3	3	3	4	20	87
60	5	4	2	5	3	4	23	5	2	3	2	3	1	16	3	3	3	3	3	4	19	4	4	4	4	3	4	23	81
61	5	3	2	5	4	5	24	4	3	3	2	3	4	19	4	4	4	3	3	4	22	3	3	3	4	4	3	20	85
62	4	3	3	4	3	4	21	5	2	3	3	3	4	20	3	4	4	4	4	4	23	4	4	4	4	4	4	24	88
63	3	3	3	3	4	3	19	3	3	3	2	3	3	17	3	4	2	3	4	4	20	4	4	3	4	4	4	23	79
64	4	2	3	4	4	4	21	4	4	3	2	2	3	18	4	5	3	5	2	3	22	4	4	4	5	4	4	25	86
65	5	5	5	5	5	5	30	5	5	4	5	5	5	29	5	5	3	5	4	4	26	3	4	4	4	3	4	22	107
66	5	5	2	4	4	4	24	4	2	3	4	4	4	21	3	3	2	4	2	3	17	4	3	4	4	2	4	21	83
67	4	3	2	4	3	4	20	3	2	3	3	3	3	17	4	4	2	4	3	3	20	3	4	3	3	3	4	20	77
68	5	1	1	3	2	3	15	3	1	1	1	2	3	11	3	3	3	3	3	3	18	3	1	2	2	1	2	11	55
69	4	3	2	4	3	4	20	3	2	3	3	3	3	17	4	4	2	4	3	3	20	3	4	3	3	3	4	20	77
70	4	3	2	4	3	5	21	4	1	1	3	3	4	16	3	1	2	2	1	2	11	3	3	3	4	4	3	20	68
71	5	5	5	5	5	5	30	5	5	5	5	5	5	30	5	5	5	5	5	5	30	5	5	5	5	5	5	30	120

Fuente: Resultados de la aplicación de la Escala valorativa “ejecución presupuestal” a trabajadores de la Red de Salud Pacífico Sur, 2020

**Leyenda:**

Para el análisis de la variable de estudio, se consideró los siguientes niveles y rangos de puntuaciones.

Dimensiones	Niveles			
	Alto	Medio	Bajo	
Dim1	Certificación	24 - 30	15 - 23	6 - 14
Dim2	Compromiso	24 - 30	15 - 23	6 - 14
Dim3	Devengado	24 - 30	15 - 23	6 - 14
Dim4	Pago	24 - 30	15 - 23	6 - 14
Total	Ejecución presupuestal	89 - 120	57 - 88	24 - 56

## Matriz de puntuaciones y niveles de la variable: Gestión de abastecimiento

N°	Gestión de abastecimiento																												
	Información y control de necesidades									Contratación								Recepción						Utilización					
	P25	P26	P27	P28	P29	P30	P31	P32	TD1	P33	P34	P35	P36	P37	P38	P39	TD2	P40	P41	P42	P43	P44	TD3	P45	P46	P47	P48	TD4	TV2
1	4	1	3	4	2	4	3	3	24	3	3	3	3	4	1	1	18	1	1	4	3	3	12	2	2	3	2	9	63
2	4	2	2	2	3	3	4	4	24	3	3	3	3	4	3	4	23	4	3	3	3	3	16	3	3	3	3	12	75
3	4	2	2	2	3	3	4	4	24	3	3	3	3	4	3	4	23	4	3	3	3	3	16	2	2	3	2	9	72
4	5	5	5	5	5	5	5	5	40	5	5	5	5	5	5	5	35	5	5	5	5	5	25	5	5	5	5	20	120
5	4	2	2	2	3	3	4	4	24	5	4	4	5	4	2	2	26	4	4	4	4	5	21	3	3	4	4	14	85
6	4	2	2	2	3	3	4	4	24	4	4	2	4	4	4	2	24	4	4	5	1	1	15	2	2	4	4	12	75
7	4	3	4	4	4	4	4	4	31	3	4	4	4	4	3	4	26	4	4	4	4	4	20	4	5	4	3	16	93
8	4	1	3	3	2	3	4	4	24	5	5	5	4	5	5	5	34	5	5	5	5	5	25	3	3	3	3	12	95
9	4	1	3	4	2	4	3	3	24	3	3	3	3	4	1	1	18	1	1	4	3	3	12	2	2	3	2	9	63
10	4	3	4	4	4	4	4	4	31	3	4	4	4	4	3	4	26	4	4	4	4	4	20	4	5	4	3	16	93
11	4	1	3	3	2	3	4	4	24	3	3	2	2	2	3	3	18	3	3	3	3	3	15	3	3	3	3	12	69
12	4	3	3	3	3	4	3	3	26	4	4	3	4	4	2	3	24	4	4	3	2	2	15	3	3	3	3	12	77
13	4	3	4	4	3	3	4	4	29	3	3	3	3	3	1	1	17	2	2	2	3	3	12	3	3	3	3	12	70
14	4	4	5	4	4	3	4	4	32	4	4	4	5	4	2	2	25	3	5	3	4	3	18	3	3	3	3	12	87
15	4	3	1	2	3	3	4	4	24	4	4	3	3	4	4	2	24	3	3	3	3	3	15	3	3	3	3	12	75
16	4	2	2	2	3	3	4	4	24	4	3	3	4	4	4	4	26	4	3	4	4	4	19	4	4	4	4	16	85
17	4	3	5	4	3	4	4	4	31	4	4	3	3	4	3	2	23	2	3	4	4	5	18	3	3	2	3	11	83
18	4	3	1	2	3	3	4	4	24	3	4	4	4	4	3	4	26	4	4	4	4	4	20	4	5	4	3	16	86
19	5	3	5	4	3	4	4	4	32	3	2	2	3	3	2	1	16	4	4	3	3	3	17	2	2	2	2	8	73
20	4	3	4	4	3	4	4	4	30	4	4	4	3	3	2	2	22	3	2	4	2	3	14	2	2	3	4	11	77
21	3	2	2	2	3	3	3	3	21	2	2	2	3	3	1	2	15	3	3	3	3	3	15	2	2	2	3	9	60
22	4	1	3	3	2	3	4	4	24	3	3	2	2	2	3	3	18	3	3	3	3	3	15	3	3	3	3	12	69
23	4	2	3	3	4	4	4	4	28	4	4	4	3	3	2	2	22	3	3	3	4	5	18	3	3	4	4	14	82
24	4	3	4	4	4	4	4	4	31	3	4	4	4	4	3	4	26	4	4	4	4	4	20	4	5	4	3	16	93

25	4	1	3	4	2	4	3	3	24	3	3	3	3	4	1	1	18	1	1	4	3	3	12	2	2	3	2	9	63
26	3	2	2	2	3	3	3	3	21	5	5	5	5	5	4	5	34	5	5	5	5	5	25	5	5	5	5	20	100
27	5	2	5	3	3	4	4	4	30	3	3	3	3	4	3	4	23	4	3	3	3	3	16	2	2	3	2	9	78
28	4	1	3	3	2	3	4	4	24	5	5	5	5	5	5	5	35	5	5	5	5	5	25	2	2	3	4	11	95
29	4	2	2	2	3	3	4	4	24	5	4	4	5	4	2	2	26	4	4	4	4	5	21	3	3	4	4	14	85
30	5	1	5	5	5	4	4	4	33	4	4	2	4	4	4	2	24	4	4	5	1	1	15	2	2	4	4	12	84
31	4	1	3	3	2	3	4	4	24	3	3	2	2	2	3	3	18	3	3	3	3	3	15	3	3	3	3	12	69
32	5	5	5	5	5	5	5	5	40	5	5	5	4	5	5	5	34	5	5	5	5	5	25	5	5	5	5	20	119
33	4	3	4	4	3	4	4	4	30	4	4	4	3	3	2	2	22	3	2	4	2	3	14	2	2	3	4	11	77
34	4	1	3	3	2	3	4	4	24	3	3	2	2	2	3	3	18	3	3	3	3	3	15	3	3	3	3	12	69
35	4	3	3	3	3	4	3	3	26	4	4	3	4	4	2	3	24	4	4	3	2	2	15	3	3	3	3	12	77
36	4	2	2	2	3	3	4	4	24	3	4	4	4	4	3	4	26	4	4	4	4	4	20	4	5	4	3	16	86
37	4	4	5	4	4	3	4	4	32	4	4	4	3	3	2	2	22	3	5	3	4	3	18	3	3	3	3	12	84
38	3	1	3	2	3	4	4	4	24	3	3	3	2	3	1	1	16	3	1	4	3	1	12	1	1	1	3	6	58
39	5	4	5	3	4	4	4	4	33	4	4	3	3	4	4	2	24	3	3	3	3	3	15	3	3	3	3	12	84
40	4	2	2	2	3	3	4	4	24	4	3	3	4	4	4	4	26	4	3	4	4	4	19	4	4	4	4	16	85
41	4	3	5	4	3	4	4	4	31	4	4	3	3	4	3	2	23	2	3	4	4	5	18	3	3	2	3	11	83
42	4	1	3	3	2	3	4	4	24	3	3	2	2	2	3	3	18	3	3	3	3	3	15	3	3	3	3	12	69
43	5	3	5	4	3	4	4	4	32	3	2	2	3	3	2	1	16	4	4	3	3	3	17	2	2	2	2	8	73
44	3	2	3	1	2	4	3	3	21	4	4	4	3	3	2	2	22	3	2	4	2	3	14	2	2	3	4	11	68
45	3	2	2	2	3	3	3	3	21	2	2	2	3	3	1	2	15	3	3	3	3	3	15	2	2	2	3	9	60
46	4	1	3	3	2	3	4	4	24	3	3	2	2	2	3	3	18	3	3	3	3	3	15	3	3	3	3	12	69
47	4	2	3	3	4	4	4	4	28	4	4	4	4	5	2	2	25	3	3	3	4	5	18	3	3	4	4	14	85
48	4	1	3	3	2	3	4	4	24	3	3	2	2	2	3	3	18	3	3	3	3	3	15	3	3	3	3	12	69
49	4	1	3	4	2	4	3	3	24	3	3	3	3	4	1	1	18	1	1	4	3	3	12	2	2	3	2	9	63
50	4	1	3	3	2	3	4	4	24	5	5	5	5	5	4	5	34	5	5	5	5	5	25	5	5	5	5	20	103
51	5	2	5	3	3	4	4	4	30	3	3	3	3	4	3	4	23	4	3	3	3	3	16	2	2	3	2	9	78
52	5	5	5	5	5	5	5	5	40	5	5	5	5	5	5	5	35	5	5	5	5	5	25	5	5	5	5	20	120
53	5	2	2	3	5	4	4	4	29	5	4	4	5	4	2	2	26	4	4	4	4	5	21	3	3	4	4	14	90
54	4	2	2	2	3	3	4	4	24	4	4	2	4	4	4	2	24	4	4	5	1	1	15	2	2	4	4	12	75

55	4	3	4	4	3	4	4	4	30	4	4	4	3	3	2	2	22	3	2	4	2	3	14	2	2	3	4	11	77
56	4	1	3	3	2	3	4	4	24	5	5	5	4	5	5	5	34	5	5	5	5	5	25	2	2	3	4	11	94
57	4	1	3	3	2	3	4	4	24	3	3	2	2	2	3	3	18	3	3	3	3	3	15	3	3	3	3	12	69
58	4	1	3	3	2	3	4	4	24	3	3	2	2	2	3	3	18	3	3	3	3	3	15	3	3	3	3	12	69
59	4	3	3	3	3	4	3	3	26	4	4	3	4	4	2	3	24	4	4	3	2	2	15	3	3	3	3	12	77
60	4	3	4	4	3	3	4	4	29	3	3	3	3	3	1	1	17	2	2	2	3	3	12	3	3	3	3	12	70
61	4	2	2	2	3	3	4	4	24	4	4	4	5	4	2	2	25	3	5	3	4	3	18	3	3	3	3	12	79
62	5	4	5	3	4	4	4	4	33	4	4	3	3	4	4	2	24	3	3	3	3	3	15	3	3	3	3	12	84
63	4	4	4	4	4	4	4	4	32	4	3	3	4	4	4	4	26	4	3	4	4	4	19	4	4	4	4	16	93
64	4	3	5	4	3	4	4	4	31	4	4	3	3	4	3	2	23	2	3	4	4	5	18	3	3	2	3	11	83
65	5	3	5	5	5	4	5	5	37	4	4	4	4	5	5	3	29	4	4	5	4	4	21	3	3	4	4	14	101
66	4	2	2	3	2	3	4	4	24	3	2	2	3	3	2	1	16	4	4	3	3	3	17	2	2	2	2	8	65
67	4	3	4	4	3	4	4	4	30	4	4	4	3	3	2	2	22	3	2	4	2	3	14	2	2	3	4	11	77
68	3	2	2	2	3	3	3	3	21	2	2	2	3	3	1	2	15	3	3	3	3	3	15	2	2	2	3	9	60
69	4	1	3	3	2	3	4	4	24	4	4	4	3	3	2	2	22	3	2	4	2	3	14	2	2	3	4	11	71
70	4	2	3	3	4	4	4	4	28	4	4	4	4	5	2	2	25	3	3	3	4	5	18	3	3	4	4	14	85
71	5	5	5	5	5	5	5	5	40	5	5	5	5	5	5	5	35	5	5	5	5	5	25	5	5	5	5	20	120

Fuente: Resultados de la aplicación de la Escala valorativa “gestión de abastecimiento” a trabajadores de la Red de Salud Pacífico Sur, 2020

**Leyenda:**

Para el análisis de la variable de estudio, se consideró los siguientes niveles y rangos de puntuaciones.

Dimensiones		Niveles		
		Eficiente	Regular	Deficiente
Dim1	Información y control de necesidades	30 - 40	19 - 29	8 - 18
Dim2	Contratación	27 - 35	17 - 26	7 - 16
Dim3	Recepción	19 - 25	13 - 18	5 - 12
Dim4	Utilización	15 - 20	10 - 14	4 - 9
Total	Gestión de abastecimiento	89 - 120	57 - 88	24 - 56

**Anexo 06:** Consulta amigable sobre ejecución presupuestal 2020

<b>REPORTE EJECUCIÓN PRESUPUESTAL 2020</b>								
<b>TRIMESTRE</b>	<b>PIA</b>	<b>PIM</b>	<b>Certificación</b>	<b>Compromiso anual</b>	<b>Ejecución</b>			<b>Avance%</b>
					<b>Atención de compromiso</b>	<b>Devengado</b>	<b>Girado</b>	
<b>1er Trimestre</b>	36,200,693	60,915,886	36,996,924	36,871,961	10,943,742	10,730,405	9,753,041	17.62%
<b>2do Trimestre</b>	36,200,693	60,915,886	4,944,359	4,542,436	12,332,984	12,402,984	12,540,740	20.36%
<b>3er Trimestre</b>	36,200,693	60,915,886	5,686,608	5,924,328	15,534,243	15,493,217	15,785,318	25.43%
<b>4to Trimestre</b>	36,200,693	60,915,886	12,644,287	12,931,154	21,458,909	21,643,272	22,190,497	35.53%

Fuente: Consulta amigable – Reporte de Ejecución presupuestal 2020 Red de Salud Pacifico Sur

**Anexo 07:** Link de encuesta en formulario Google.

[https://docs.google.com/forms/d/e/1FAIpQLSeu2Y56tMYIfh8\\_6Ye9twarv831-ILJVrx7nglpMWbnw1Ycqw/viewform](https://docs.google.com/forms/d/e/1FAIpQLSeu2Y56tMYIfh8_6Ye9twarv831-ILJVrx7nglpMWbnw1Ycqw/viewform)