



UNIVERSIDAD CÉSAR VALLEJO

ESCUELA DE POSGRADO

**PROGRAMA ACADÉMICO DE MAESTRÍA EN GESTIÓN
PÚBLICA**

Programa pensión 65 y la calidad de vida de los beneficiarios en la
provincia de Padre Abad, Región Ucayali, 2021

TESIS PARA OBTENER EL GRADO ACADÉMICO DE:

Maestro en Gestión Pública

AUTOR:

Jose Luis Ponte Vizcarra (ORCID: 0000-0003-3903-7997)

ASESOR:

Dr. Manuel Benigno Villanueva de la Cruz (ORCID: 0000-0003-4797-653)

LÍNEA DE INVESTIGACIÓN:

Reforma y Modernización del Estado

LIMA - PERÚ

2022

DEDICATORIA

A mi hijo José Vladimir Ponte Panduro quien es la razón de mi vida y mi superación.

AGRADECIMIENTO

Agradezco a mis padres que en paz descanse, así como a mis familiares y amigos que siempre me han aconsejado a estudiar para servir a la sociedad.

Índice

	Página.
Dedicatoria.....	ii
Agradecimiento.....	iii
Índice.....	iv
RESUMEN.....	viii
ABSTRACT.....	ix
I. INTRODUCCIÓN	10
II. MARCO TEÓRICO	14
III. MÉTODOLÓGÍA.....	26
3.1 Tipo y diseño de investigación	26
3.2 Variables y operacionalización	28
3.3 Población, muestra y muestreo.....	29
3.4 Técnicas e instrumentos de recolección de datos.....	30
3.5 Procedimiento	33
3.6 Métodos de análisis de datos	33
3.7 Aspectos éticos.....	33
IV. RESULTADOS.....	34
V. DISCUSIÓN.....	44
VI. CONCLUSIONES.....	46
VII. RECOMENDACIONES.....	48
REFERENCIAS	49

ANEXOS	52
1. Operacionalización de la variables.....	53
2. Matriz de Consistencia.....	54
3. Instrumentos	56
4. Matriz de validación de instrumentos.....	58
5. Base de datos	76

Índice de tablas

	Página
Tabla N° 1: Elección técnica instrumento.....	31
Tabla N° 2: Validez de contenido por juicio de expertos.....	31
Tabla N° 3: Resultados de la Confiabilidad programa pensión 65.....	32
Tabla N° 4: Resultados de la Confiabilidad calidad de vida.....	32
Tabla N° 5: Comparación de puntajes de las variables	34
Tabla N° 6: Valoración de las dimensiones de programa pensión 65.....	35
Tabla N° 7: Valoración de las dimensiones de calidad de vida.....	36
Tabla N° 8: Prueba de Kolmogorov-smirnov programa pensión 65	37
Tabla N° 9: Prueba de Kolmogorov-smirnov calidad de vida.....	38
Tabla N° 10: Correlación de identificación de potenciales usuarios y calidad de vida	39
Tabla N° 11: Correlación de afiliación y verificación y calidad de vida.....	40
Tabla N° 12: Correlación de transferencia y entrega de subvenciones económicas y calidad de vida.....	41
Tabla N° 13: Correlación de articulación con actores locales y calidad de vida..	42

Índice de figuras

	Página
Figura N° 1: Resultado de gestión de recursos humanos y desempeño laboral..	32
Figura N° 2: Resultado de gestión de recursos humanos y sus dimensiones...	33
Figura N° 3: Resultado de desempeño laboral y sus dimensiones.....	34

RESUMEN

La presente investigación tiene como objetivo determinar la relación que existe entre el programa pensión 65 y la calidad de vida de los beneficiarios en la Provincia de Padre Abad, Región Ucayali, 2021; el estudio es de tipo correlacional descriptivo, diseño correlacional, con una población de 382 y una muestra de 192 beneficiarios en la Provincia de Padre de Abad, Región Ucayali, la hipótesis general: existe relación significativa entre el programa de pensión 65 y la calidad de vida de los beneficiarios en la Provincia de Padre Abad, Región Ucayali 2021.

Para la selección de los datos se utilizaron instrumentos validados como cuestionarios, todo ello para dar confiabilidad y validez al instrumento elegido, fue de elaboración propia. Para la variable programa pensión 65 consta de 18 ítems, y en relación con la segunda variable calidad de vida consta de 18 ítems, valorando los instrumentos obtenidos para el presente estudio, el análisis estadístico se hizo aplicando el programa SPSS 23, lo cual arrojó resultados confiables en la investigación. Se logró determinar que existe relación entre el programa pensión 65 y la calidad de vida de los beneficiarios en la Provincia de Padre Abad, Región Ucayali, 2021. La conclusión general se llegó a que se acepta la hipótesis alterna porque $r < 0.05$ y se rechaza la hipótesis nula. Existe relación significativa entre el programa de pensión 65 y la calidad de vida, con un valor $r = 0.879$ estimado por el coeficiente de correlación de Pearson. Existe relación significativamente positiva alta.

Palabras Clave: programa pensión 65, calidad de vida, inclusión social, afiliación y verificación, bienestar emocional, bienestar físico.

ABSTRACT

The present research aims to determine the relationship between the pension 65 program and the quality of life of the beneficiaries in the Province of Padre Abad, Ucayali Region, 2021; The study is of a descriptive correlational type, correlational design, with a population of 382 and a sample of 192 beneficiaries in the Province of Padre de Abad, Ucayali Region, the general hypothesis: there is a significant relationship between the 65 pension program and the quality of life of the beneficiaries in the Province of Padre Abad, Ucayali Region 2021.

For data selection, validated instruments such as questionnaires were used, all of this to give reliability and validity to the chosen instrument, it was of our own elaboration. For the variable pension program 65 it consists of 18 items, and in relation to the second variable quality of life it consists of 18 items, evaluating the instruments obtained for the present study, the statistical analysis was done applying the SPSS 23 program, which yielded results reliable in research. It was possible to determine that there is a relationship between the 65 pension program and the quality of life of the beneficiaries in the Province of Padre Abad, Ucayali Region, 2021. The general conclusion was reached that the alternative hypothesis is accepted because $r < 0.05$ and it is rejected the null hypothesis. There is a significant relationship between the 65 pension program and quality of life, with an r value = 0.879 estimated by Pearson's correlation coefficient. There is a significantly high positive relationship.

Keywords: 65 pension program, quality of life, social inclusion, affiliation and verification, emotional well-being, physical well-being.

I. INTRODUCCIÓN

Al llegar a la tercera edad muchas personas están obligados a recurrir a la mendicidad y la indigencia; los adultos de mayor edad de las localidades rurales fueron los más dañados, viéndose olvidado hasta por sus propios parientes y llegando inclusive a pasar sus últimos días en el olvido. (Livia, 2015). Ante esta problemática social, en el mes de octubre del 2011 por medio del Decreto Supremo N° 081-2011-PCM, y con el fin de otorgar defensa a los adultos de 65 años que carezcan de las condiciones primordiales para su permanencia, se formó el Programa Nacional de Asistencia Solidaria Pensión 65, como un esquema pensionario mínimo no contributivo. (Ministerio de Desarrollo de Integración social, 2015).

El programa Pensión 65 nace como una contestación del Estado frente a la necesidad de brindar custodia a un sector en especial vulnerable poblacional, y les entrega una subvención económica de 250 nuevos soles bimestral por persona y con este beneficio coopera que los beneficiarios tengan la estabilidad de que sus necesidades simples van a ser atendidas, que sean revaloradas por su entorno familiar y la sociedad. (Ministerio de Desarrollo e Integración Social, 2015).

La calidad de vida desde que se tiene 65 años es un asunto general de los pobladores de un país a grado universal, nacional y cercano por la falta de pensamiento por medio de emprendimientos sociales o inviabilidad del gobierno que son infrecuentes en las naciones del tercer mundo y en el Perú se está procurando en una ruta presupuestaria excepcionalmente restringida por medio de la Pensión del Programa Nacional de Ayuda Solidaria 65, cuyos impactos no son demasiado inmensos en un territorio que tiene bastante más de un millón de consumidores para servir en las zonas de Costa, Sierra y Selva. El Perú en medio del siglo XX y hasta la década primordial del siglo XXI ha realizado ahorros estandarizados contributivos al favorecer la convención alemana de importante defensa social – modelo de Bismarck. Sea como sea, desde el mes de agosto

del 2010, existe un convenio social que ofrece ser aclimatado a la anualidad no contributiva para los ancianos.

A partir de la década primordial, el país ha desarrollado tácticas abiertas para personas más experimentadas, denominadas “Programa Piloto de Ayuda Solidaria” (DU059-2010) y el Programa Nacional de Ayuda de Pensiones “Beneficios 65” (DS 081-2011-PCM); que exponen de un avance en la finalidad de intentar de regir anualidades no contributivas en el Perú. La población en las tácticas en general de “Gratitud” y “Pensión 65” a raíz de analizar sus cualidades descuidan llegar en la configuración de ahorros administrados por el régimen en su criterio no contributivo debido a que no crea un ideal personal en los receptores (Medina, 2012).

Esta cuestión nacional perjudica de forma directa a la Provincia de Padre Abad, donde al lado no se piensa en la premisa de la satisfacción personal de los ancianos: todavía menos el desarrollo crónico de la iniciativa de la satisfacción del personal que son tan críticos para el cuidado completo de los ancianos: Hacia este camino de averiguación se hallan las limitaciones e insuficiencias, para abordar las mediciones de satisfacción personal que entienden prosperidad, entusiástica y confort físico que poseen insuficiencias en su cuidado, ausencia de adelantos en las conexiones relacionales para la mezcla social, ausencia de prosperidad material y la auto seguridad que es rara y el respeto a sus derechos humanos. Ante esta situación casi no se piensan en los indicadores de la satisfacción personal determinados con el progreso de la vida académica, la vida entusiástica, la vida física y social y todavía menos la vida familiar, a partir de los primeros instantes de la vida monetaria y gremial.

Ocasionalmente se acercan a la instrucción y la preparación de programas que les permitan quedar de forma rentable, se interesan por la realidad social, monetaria, social y política del país; ingreso a cuidados especiales en administraciones extensas de confort y gestión de transportes, ejercicios de capacitación, cultura y diversión. En las mediciones del impacto o tasa de los efectos posteriores del Programa de Pensiones 65 permanecen los próximos:

oferta de trabajo que el adulto da en el trabajo a un sueldo, horas trabajadas pagadas, sueldo de trabajo. Implementación: referencia al uso familiar per cápita, unidad familiar per cápita sobre el soporte, uso familiar per cápita en diferentes cosas. Posterioridad entusiástica y confort físico: alude al abatimiento que los ancianos tienen la posibilidad de tolerar; autoestima, fortalecimiento, cumplimiento y compromiso en el hogar.

En los beneficiarios del Programa Pensión 65 de la provincia de Padre Abad, se registra el decrecimiento progresivo de las condiciones y calidad de vida de esta población, como resultado, de el decrecimiento de oportunidades de trabajo, de la igualdad gremial; hay condiciones y calidad de vida insatisfecha debido a que poseen inadecuadas prácticas de ingesta de alimentos e inexistencia de prácticas de cuidado de la salud pues no acuden a los centros de salud a menudo, debido a que optan por la medicina, a pesar que los adultos mayores beneficiarios de programa pensión 65 cuentan con el seguro integral de salud (SIS), asimismo priorizan sus costos en otras necesidades no primordiales, no distribuyen la subvención económica de forma eficiente, lo que condiciona su calidad de vida.

El trabajo social como profesión, busca conseguir como una de sus metas, mejorar la calidad de vida de los individuos, mediante la participación social, que no únicamente está dirigida aquella que es más vulnerables, sino, al grupo de la sociedad. Tiene una funcionabilidad integrativa y una moral que pone al individuo como centro de su atención, por consiguiente, se preocupa de las necesidades primordiales humanas, desarrollar las potencialidades y capacidades que le posibilite confrontar su situación, todo lo mencionado en un entorno de respeto y soberanía. Sin embargo, beneficiaran a los adultos del programa nacional Pensión 65, pues por medio de los resultados los equipamientos multisectorial proyectara sus intervenciones para impulsar su calidad de vida de los adultos y por ende favorecerá su paz y al final va a servir como base para hacer otras indagaciones en diferentes entornos y dejara equiparar los resultados que se obtengan.

La investigación se justifica porque se procura conocer la relación que existe entre el programa Pensión 65 y la calidad de vida de los beneficiarios de la provincia de Padre Abad, el cual se viene aplicando desde el año 2011, pues, es significativo conocer qué relación se ha obtenido concerniente al bienestar social del adulto en la provincia en estudio. Sobre la cual se presenta el problema general es: ¿En qué medida el programa Pensión 65 se relaciona con la calidad de vida de los beneficiarios en la provincia de Padre Abad, Región Ucayali, 2021?

Siendo el objetivo general planteado: Determinar en qué medida el programa Pensión 65 se relaciona con la calidad de vida de los beneficiarios en la provincia de Padre Abad – Región Ucayali. Los objetivos específicos son: 04:

1. Determinar la relación entre la identificación de potenciales usuarios y la calidad de vida de los beneficiarios de la provincia de Padre Abad, Región Ucayali, 2021.
2. Determinar la relación entre la afiliación y verificación y la calidad de vida de los beneficiarios de la provincia de Padre Abad, Región Ucayali, 2021.
3. Determinar la relación entre la transferencia y entrega de subvenciones económicas y la calidad de vida de los beneficiarios de la provincia de Padre Abad, Región Ucayali, 2021.
4. Determinar la relación entre la articulación con actores locales y la calidad de vida de los beneficiarios de la provincia de Padre Abad, Región Ucayali, 2021.

Hipótesis general planteada: Existe relación significativa entre el programa Pensión 65 y la calidad de vida de los beneficiarios de la provincia de Padre Abad, Región Ucayali, 2021.

II. MARCO TEÓRICO

Nuestros antecedentes internacionales son: Ronzón y Jasso (2016) en su artículo: *Pertinencia de los programas sociales en el Estado de México dirigidos a su población envejecida. Intentan demostrar si las políticas públicas actuales en el Estado de México respecto de la población envejecida responden a las necesidades percibidas por ese sector.* Concluye que partir de la percepción de los adultos mayores que expresa la necesidad de solucionar de raíz sus problemas, es decir, resolver la falta de trabajo, el difícil acceso a los servicios de salud, la precariedad de los ingresos tanto en zonas urbanas como rural, plantea la necesidad de partir de los aspectos de la población, de la realidad de los sujetos, en la creación de nuevas estrategias de intervención y que las necesidades expresadas sean la guía de nuevos criterios para establecer programas y políticas públicas adecuadas, pertinentes y eficaces.

Guerrero y Yépez (2015) En su estudio *Factores asociados a la vulnerabilidad del adulto mayor con alteraciones de salud.* Concluye: Se estableció que los indicadores de riesgo que vuelven más propensos los adultos mayores son: habitar en lugares decaídos, socialmente, económicamente y geográficamente abandonados, no tener algún familiar que se haga cargo del adulto mayor para su cuidado, estas son variables que se tiene que tomar en cuenta para beneficiar con algún servicio en salud y la prestación de algún recurso para la seguridad de este grupo poblacional que requiere que se rompa la brecha de desigualdad social.

Melguizo y otros (2014), desarrollo un estudio titulado *Calidad de vida de adultos mayores en centros de protección social en Cartagena (Colombia),* Concluye: que de las dimensiones que presentaron puntajes más altos fueron la de plenitud espiritual y del autocuidado, y con menor puntaje la ayuda comunitaria y la satisfacción nivel físico. Este estudio sirve de base para establecer políticas públicas en el sector salud y prácticas de prevención en favor de la defensa de este grupo.

Cuadra (2015) *Relación de bienestar psicológico, apoyo social, estado de salud física y mental con calidad de vida en adultos mayores en la ciudad de Arica, Chile*. Concluye: Los resultados indican que calidad de vida correlacionó de manera positiva y estadísticamente significativa con Bienestar psicológico (0,763), Apoyo social (0,431) y Salud física y mental (0,586).

Boffi, (2015) en su tesis de maestría sobre: *Sistemas de protección social mixtos: pisos de protección social e interacciones con el mercado de trabajo*. Concluye: Los primeros acabados del examen para la instancia de la AUH recomiendan que el procedimiento combinado no haya creado efectos negativos sobre la obra anunciada en factores, por ejemplo, la tasa de acción o en la familiaridad laboral. Por otra parte, habría signos de que la mezcla de los dos marcos podría incluso crear una fluctuación ética de la expansión del movimiento y la formalización del trabajo. Así, se infiere que este sistema ha producido un piso fundamental de seguridad social para la población objetivo-centrada en unidades familiares con jóvenes menores de 18 años, logrando por y por un enfoque de todo color inclusivo. No obstante, todavía hay racimos de población que están excluidos en el programa, que mantienen su plena universalización y que podrían crear algunos desincentivos al trabajo alistamiento de divisiones.

Oliveri, (2014) en su tesis de maestría sobre *Adultos Mayores en América Latina: Pensiones No Contributivas y Pobreza; realizado en la universidad Nacional de La Plata*. Concluye: En vista de la información distribuida por las oficinas ejecutoras o administradores de programas, se investigan las técnicas aplicadas en cuanto a su plan y uso y se piensa en punteros de ejecución: alcance, suficiencia de ventajas y coste financiero. Por otra parte, la estadística y la situación financiera de los ancianos en estas naciones se evalúa. Los resultados muestran que los planes elegidos reflejan las sustancias distintivas enfrentadas por las naciones. El progreso de las anualidades no contributivas se relaciona con la disminución de la indigencia entre los ancianos de la zona, particularmente en naciones con amplio alcance y con ventajas satisfactorias. Independientemente del avance, todavía hay agujeros para ser cerrado y

pobreza entre las personas más experimentados sigue siendo un problema en el área.

Cevallos (2013) *Exclusión del adulto mayor en programas sociales, de la Parroquia de Conocoto, Ecuador, período 2011-2012 y sus efectos en la calidad de vida*. Concluyendo que: el 83% está consciente de que su vida mejoraría si formara parte de los programas que dignifican al adulto mayor, pero el 17% de las personas adultas están acostumbrados a no salir, asentarse y no realizar ninguna actividad aunque lo quisieran; el 57% de los adultos mayores creen que su calidad de vida no es la adecuada ya que no tienen lo necesario para satisfacer sus necesidades y el 43% consideran que su estilo de vida es el adecuado aunque sus necesidades no sean satisfechas; finalmente se determinó que la exclusión social provoca un declive en su estado emocional, creando en ellos un sentimiento de pena, desinterés por mejorar su estilo de vida, por lo que se elaboró una propuesta alternativa para promover la inclusión del Adulto Mayor en programas sociales.

Tavano, (2011) en su tesis: *Pensión alimentaria para adultos mayores residentes en el Distrito Federal como una respuesta de política pública para la atención al envejecimiento*. Concluyendo en: La cobertura del programa es del 98.2%. La percepción de los beneficiarios es favorable, reconociendo beneficios más allá del económico como son la salud, la autoestima, la seguridad, la independencia y la reactivación como sujetos sociales. Se plantea la necesidad de ocuparse del aspecto de vivienda generando espacios seguros. El programa logra la inclusión social, la universalidad y la institucionalización, un programa de apoyo, se convirtió en un derecho.

Bustos y Araya (2010), *Pensión básica solidaria de vejez: Evaluación de Impacto en la calidad de vida de los beneficiarios*. Concluye que los efectos de la pensión básica solidaria de vejez en las personas mayores de Valparaíso que obtienen el beneficio por primera vez el 2008 y después de un año y 6 meses desde el inicio les ha dado felicidad. A través del análisis de la movilidad del puntaje obtenido por la ficha de protección social y encuesta aplicada en el hogar

para conocer el proceso de cambio de hábitos de consumo, relaciones familiares, seguridad intergeneracional, integración a red social comunitaria, autoestima y percepción de beneficiarios sobre su calidad de vida les ha permitido contribuir en la economía familiar.

Ojeda (2006), *Estilos de vida de personas mayor de 5 años económicamente activas de Chillán y Valparaíso. Chile*. Concluye que las personas del grupo en estudio, a través del trabajo continúan desarrollando un rol social y producen ingresos que les permite satisfacer sus necesidades. Asimismo, el trabajo les permite mantener su capacidad funcional. Para aquellos que están motivados e identificados con su trabajo, se les facilita su autorrealización y autoestima. Constituye una fortaleza de este grupo la participación mayoritaria en organizaciones sociales y en actividades recreativas, lo cual expresa una buena integración social. Sin embargo, en este punto se presenta una diferencia de género, dado que las mujeres participan mucho menos en organizaciones sociales.

En el ámbito nacional Gutiérrez (2019) *Calidad de vida de los beneficiarios del Programa Social Pensión 65 en Hualhuas – Huancayo – Junín*. Concluye: En relación con los objetivos específicos podemos concluir que el bienestar emocional y relaciones interpersonales que tienen los AM del Programa Social Pensión 65 del distrito de Hualhuas se encuentra en un nivel medio, pues a pesar de tener limitadas relaciones interpersonales se encuentran tranquilos y la mayor parte del tiempo libres de sentimientos negativos manteniendo el equilibrio en sus relaciones familiares y amicales.

Celestino, Ochoa y Bartolo (2019) “*El programa social pensión 65 y el bienestar social de la Provincia de Ambo – Huánuco, periodo 2012*”. Concluye: que existe una correlación positiva baja. Además, el nivel de significancia es 0.001 menor que 0,05 indicando que la relación es significativa, se puede concluir que existe una relación positiva baja entre el programa Social Pensión 65 y el bienestar Social de los beneficiarios de la provincia de ambo-Huánuco, periodo 2012 – 2018, aceptando la hipótesis alterna.

Cerdán (2021) "*Programa Nacional de Asistencia Solidaria Pensión 65 y su relación con la calidad de vida del adulto mayor de la sociedad de beneficencia pública de Jaén, 2018*". Concluye: que el Programa Pensión 65 es considerado por los beneficiarios como regular (93,3%), así mismo consideran que se entrega la subvención oportunamente (97,4%); sin embargo, el 98,7% de los beneficiarios no se encuentran satisfechos con el monto recibido; en cuanto a la calidad de vida de los beneficiarios del programa Pensión 65 se encontró que es regular (92,0%). La prueba de hipótesis confirma que hay relación significativa entre las variables pensión 65 y calidad de vida ($p < 0,05$). Se concluyó que si existe relación entre el programa Nacional de Asistencia Solidaria Pensión 65 y la calidad de vida de los adultos mayores beneficiarios.

Vilca (2019) "*Programa pensión 65 y la calidad de vida de los adultos mayores del distrito de Coasa, provincia de Carabaya - 2018*". Concluye: que el programa Pensión 65 influye significativamente en la calidad de vida del adulto mayor, al respecto el 65,3% se sienten satisfechos con su calidad de vida; por otro lado, este programa influye en el bienestar físico de los beneficiarios, el 58,3% de los adultos mayores consideran que su estado de salud física es regular según indicadores presentan dolencias o enfermedades esporádicas pero que no son graves, los adultos mayores, a su vez manifiestan que algunas veces han recibido algunas veces han recibido capacitación en salud, así mismo, el programa influye en el bienestar psicológico de los beneficiarios, el 63,9% consideran que su estado de salud emocional es regular, es decir algunas veces se sienten solos, tristes, pero se sienten motivados a realizar actividades, estos adultos mayores, a su vez manifiestan que algunas veces el programa organiza actividades para su salud psicológica, finalmente, el programa Pensión 65 influye en el bienestar respecto a las relaciones sociales de los beneficiarios, el 65,3% de adultos mayores participan siempre activamente en las actividades que organizan.

Ramírez (2018) "*Calidad de vida en Adultos Mayores Beneficiarios del Programa Nacional Pensión 65 del distrito de Villa El Salvador, 2017*". Concluye:

que el nivel de calidad de vida predominante en los adultos mayores beneficiarios del programa nacional Pensión 65, los factores determinantes con alto nivel son, relaciones interpersonales con 73%, bienestar físico con 73%.

Mendoza (2017) "*Programa Nacional de Asistencia Solidaria Pensión 65 y su incidencia en la calidad de vida de la de los beneficiarios en el Distrito de Uco-Huari-Ancash 2017*". concluyendo que la gestión que se realiza en el Programa Nacional de Asistencia Solidaria Pensión 65 tiene una relación con la calidad de vida que brinda a los beneficiarios del programa pensión 65 en el aspecto de proporcionar un bienestar emocional y salud física, oferta laboral, así mismo e comprobó la hipótesis de investigación determinado que existe una relación directa y significativa entre el Programa Nacional de Asistencia Solidaria Pensión 65 y la calidad de vida de los beneficiarios en el Distrito de Uco en el 2017.

Inca y Poma (2017) "*El programa pensión 65 frente a la calidad de vida de los beneficiarios de la comunidad campesina de Nuñungayoccc, distrito de Palca Huancavelica*". Concluye: el programa pensión 65 que está impulsando el gobierno actual de turno a su entender es un pequeño apoyo que logra satisfacer algunas necesidades, cuando estos beneficiarios necesitan mayor apoyo para lograr su bienestar que se defeca en lo económica, salud y alimentación de ahí que resulta poca satisfacción de necesidades básicas.

Minchola (2017) "*Programa pensión 65 y la calidad de vida de los usuarios del distrito de Coayllo – Cañete, 2017*". Concluye: que existe relación directa y significativa entre el programa pensión 65 y la calidad de vida de los usuarios del distrito de Coayllo 2017. (sig.bilateral = 0.000 < 0.01; Rho = .758**).

Salvador (2014). En su tesis *Influencia del programa nacional de asistencia solidaria Pensión 65 en las condiciones de vida de los beneficiarios del Distrito de Quiruvilca, provincia de Santiago de Chuco, Departamento La Libertad 2014*. Concluye que el programa de Asistencia Solidaria Pensión 65, influye positivamente en las condiciones de vida de los beneficiarios(as), en el

aspecto económico, con la mejora de sus ingresos se posibilita el aseguramiento de su canasta básica alimentaria. En el aspecto de salud con su acceso y atención al SIS, favorece la atención general a su estado, pero no a la especificidad de sus dolencias. Y en el aspecto social, no se cumple con las actividades programadas para la valoración de los saberes de los beneficiarios (as), por lo que no hay incidencia en este aspecto desde el programa. Las condiciones de vida económicas de los beneficiarios (as) han mejorado, considerando que se trataba de una población en extrema pobreza cubrían sólo la alimentación de manera mínima.

Leveau (2014). En su trabajo: *Impacto del programa Pensión 65 en el bienestar del adulto mayor de la ciudad de Tarapoto, periodo 2012 – 2014*. Concluye: que la dimensión acceso a servicios públicos en el periodo 2012, el indicador electrificación ha tenido un índice del 47.19% de adecuado acceso para el bienestar del adulto mayor; en el indicador acceso a agua ha tenido un índice adecuado de acceso del 48.88% y finalmente en el indicador saneamiento ha tenido un índice adecuado de acceso del 42.13%; con los resultados obtenidos se puede concluir de que el indicador más sobresaliente antes de la aplicación del programa Pensión 65 en bienestar del adulto mayor fue el indicador agua con 48.88%. Con los resultados obtenidos de la dimensión necesidades básicas insatisfechas antes de la aplicación del programa Pensión 65 en búsqueda del bienestar del adulto mayor se encuentra en el indicador vivienda en un nivel adecuado del 35.39% y el indicador acceso a servicios básicos un índice del 40.45% adecuado para el bienestar del adulto mayor.

Las teorías relacionadas a la variable programa pensión 65, Según el Ministerio de Desarrollo e Inclusión Social, (2019) El Programa Nacional de Asistencia Solidaria denominado “Pensión 65” es un programa de pensiones no contributivas. Este programa del Ministerio de Desarrollo e Inclusión Social (MIDIS) fue creado el 19 de octubre del 2011 con decreto Supremo N° 081–2011-PCM, para dar respuesta como estado ante la necesidad de brindar protección a un sector especialmente vulnerable. Este programa se destina para personas adultas que sean mayores o igual a 65 años, y contribuye a mejorar la

calidad de vida de las personas adultas mayores en condición de pobreza extrema, a través de la entrega de una subvención económica que les permita incrementar su seguridad económica, la subvención económica es de 250 soles de manera bimestral y con esto, se ayuda a que sus necesidades básicas de los beneficiarios sean atendidas, que sean revalorados por su familia y comunidad, y se contribuye a dinamizar pequeños mercados y ferias locales.

Trivelli (2012) El programa Pensión 65 se crea para mejorar la calidad de vida de los adultos mayores en condición de pobreza extrema. Los ciudadanos que pasaron la vida entera trabajando, esforzándose en bien de sus familias y del país, pero que no lograron acumular fondos de pensiones, tienen ahora el acompañamiento de una pensión no contributiva, un seguro integral de salud y, pronto, de un conjunto de actividades que potenciarán su rol como creadores y guardianes de la cultura cotidiana de sus pueblos. Pensión 65 entrega 125 soles a cada adulto mayor, o 250 soles a las parejas.

Esta es una transferencia monetaria que contribuye a darles una vida digna. (p. 05). El Boletín N° 11 del Congreso de la República (2011). Consideró: El Programa Pensión 65 se iniciará de manera progresiva en los distritos más pobres del Perú, donde se aplicará los criterios de elegibilidad del artículo 3° de la presente norma, para cuyo efecto se tomará como referencia los distritos cuyo nivel de pobreza es superior a 50% de acuerdo con el Mapa de Pobreza 2009 del Instituto Nacional de Estadística e Informática - INEI, iniciando su implementación en los departamentos de Apurímac, Ayacucho, Huancavelica, Puno, Ica y Huánuco. A propuesta de la Presidencia del Consejo de ministros a través del Programa Juntos y con la opinión favorable del Ministerio de Economía y Finanzas, mediante Decreto Supremo refrendado por el presidente del Consejo de Ministros y por el Ministro de Economía y Finanzas, se aprobará la ampliación del ámbito geográfico de intervención del Programa "Pensión 65" y metas de cobertura. (p. 2).

Según Midis (2011); Por lo que siguiendo la línea de base legal es que el Programa Pensión 65 forma parte, al igual que otros programas sociales del Midis, al igual que Cuna Más, Juntos, Tambos, Qalli Warma y Foncodes quienes se encuentran dentro de la estrategia incluir para crecer. En donde que el Programa Pensión 65 viene a ser un programa social que tiene por objetivo la entrega de un ingreso monetario cada dos meses con la finalidad de amortiguar la vulnerabilidad social de las personas adultas mayores a partir de 65 años, que pasan sus días en situación de extrema pobreza según evaluación socioeconómica del Sisfoh, con el anhelo de elevar su calidad de vida y de las personas que viven con ellos.

Las dimensiones del programa pensión 65 según Midis (2011): Dimensión 1: En este primer proceso que tiene el programa se puede decir que trata en donde el personal de campo de cada una de las oficinas que hay a nivel de todo el país recorre las zonas y recopilan información de aquellas personas que no cuentan con el DNI y los que no se encuentran focalizadas en el Sisfoh, y de esa manera brindar asistencia técnica y dirigir a los responsables de la municipalidades y con el Reniec para atender a esta población Adulto Mayor que se encuentra en condiciones de abandono y olvidado.. 2: Afiliación y verificación; Según el diccionario lexus (2012) el término de afiliación deriva de afiliar el cual significa “hacer entrar a alguien como miembro en algún grupo”. (p. 17).

El Programa Pensión 65 explica los ciertos requisitos mínimos que una persona de la tercera edad a partir de los 65 años debe de cumplir para acceder al programa pensión 65, los cuales son: 1. Contar como mínimo 65 años. 2. Encontrarse actualmente en condiciones de Pobreza Extrema de acuerdo con la Clasificación Socioeconómica otorgada por el Sisfoh. 3. No estar recibiendo alguna Pensión o Subsidios Proveniente del sector Público o Privado sea esto AFP o de la ONP y Essalud. 4. Tener el DNI vigente y actualizado. 5. Presentar declaración Jurada debidamente llenada. (Pensión 65, 2014, p. 13)

En este proceso como se puede ver se inicia con el cumplimiento de los requisitos exigibles por el programa y asimismo el programa desarrolla acciones

de afiliación teniendo en cuenta los ciertos criterios de Priorización como algunos Adultos Mayores que tiene más de 90 años, Ancianos con Discapacidad sea esta Severa, Ancianos con enfermedades graves o terminales. Una vez que se tiene estos datos se obtiene el padrón de usuarios que sale cada dos meses siendo aprobado por Resolución directoral del programa Pensión 65, luego en este proceso la lista de usuarios es enviado a todos los promotores de campo para que ellos los entreguen en cada Municipalidad donde intervienen y haciendo un seguimiento de que sean publicados en lugares visibles y de fácil acceso a la sociedad. Verificación: Para entender lo que significa el término Verificación se toma como válido del diccionario lexus (2009) quien dice: “Probar que es verdadera una Cosa que se dudaba”. (p. 949). En esta etapa se desarrolla en campo in situ en el domicilio de cada uno de los usuarios y para efectuar dicha actividad son los promotores y coordinadores del programa pensión 65 a lo largo y ancho del país.

Son ellos quienes registran las visitas domiciliarias sean estas en una Tablet y/o celulares, ingresando en un aplicativo llamado Ayza que tienen instalados en sus equipos y en donde se Geo referencia los domicilios de cada usuario en tiempo real y haciendo uso del GPS satelital; en donde registran las incidencias que observan en cada visita y toman fotos de las condiciones reales en las que viven cada uno de los usuarios, en esta etapa también registran casos de usuarios que no ameritan el programa y que no se encuentren en calidad de pobreza extrema y también si algún usuario ya ha fallecido y se le registra para bloquearlo su cuenta en el banco de la nación y evitar que se depositen la subvención que otorga el programa y de esa manera evitar el mal uso de los recursos del estado. 3: Memorias (2017), En este proceso se define con el pago de las subvenciones que otorga el Programa Pensión 65 a cada uno de los usuarios de todo el país y la suma que entrega es de S/. 250.00 Nuevos Soles de manera Bimensual; y dicho pago se efectúa en todas las oficinas del banco de la nación y en donde el programa genera las cuentas de ahorro en donde le llega la subvención.

Asimismo, el Programa Pensión 65 se preocupa en entregar la subvención a los usuarios en lugares cercanos a su domicilio y ha suscrito convenios con el Banco de la Nación para que realicen pagos a través de transportadora de caudales quienes llegan a lugares de difícil acceso y distantes, tales funcionan perfectamente en zonas de la selva y la sierra en donde no existen Agencias Cercanas.

Las teorías relacionadas a la calidad de vida, Schalock y Verdugo (2008), brinda el concepto de calidad de vida y nos manifiesta que ha ido sumando una importancia e interés especiales dentro de la investigación y educativos, la práctica de los servicios sociales, y sanitarios durante las tres últimas décadas. Todos los esfuerzos y desarrollos que se ha llevado a cabo se han podido lograr que el concepto de la calidad de vida haya mejorado desde una noción sensibilizadora a convertirse en un agente de cambio organizacional y social. Así, se puede decir que la búsqueda de la calidad de vida hoy es un objetivo compartido por usuarios de diferentes profesionales, servicios, financiadores, organizaciones, y políticos que trabajan para lograr servicios y procesos de calidad valorados por los propios usuarios y que alcancen una mejor calidad de vida.

Norelis (2007) menciona que la calidad de vida es un constructo complejo y multidimensional, que involucra no solo las condiciones bajo las que viven las personas, sino también su percepción sobre su estado físico, psicológico y social, la satisfacción consigo mismo, con su sociedad, con el sistema de salud, etc. Las diferentes posibilidades que tiene el ser humano en su dimensión individual y social hacen que sea difícil establecer un modelo único.

Otra definición de calidad de vida es la de Tuesca (2005), quien define la calidad de vida como un concepto vinculado al bienestar social y en el que incidirían el poder satisfacer las necesidades básicas humanas y el respeto de los derechos humanos como son; la autonomía, el empleo, las actividades, los modelos de vida, y las situaciones ambientales.

Ardilla (2003) que la calidad de vida tiene diversos aspectos objetivos como son; las relaciones con su entorno, el bienestar material, relaciones armónicas con la comunidad y salud objetivamente considerada; a esto, se sumarían los aspectos subjetivos o percibidos, siendo la familiaridad, la expresión motivacional, el rendimiento personal, la salud. Dentro de la teoría de la calidad de vida de Ruut Veenhoven (2006). Una hipótesis creció particularmente para investigar la calidad de muchos lados de la idea de la satisfacción personal. El creador hace un refinamiento en dos planos. La primera de las puertas abiertas para una vida decente y los resultados de la vida. Un momento plano está entre las cualidades exteriores e interiores; El principal alude a la tierra y el segundo alude a la persona. En este sentido, se pueden reconocer cuatro características de la vida.

En el nivel de posibilidades, las condiciones ecológicas se pueden caracterizar con el término decencia y capacidades individuales con la palabra capacidad de vida. En los estados de la naturaleza podemos descubrir medidas financieras, sociales, políticas, de grupo y ecológicas; Por ejemplo, la fuerza macroeconómica, el acceso a los servicios humanos, los derechos comunes y políticos y el nivel de contaminación. En los límites interiores descubrimos las medidas de bienestar y entrenamiento, por ejemplo, la cercanía de dolencias y la cantidad y naturaleza de la instrucción. En consecuencia, las capacidades internas hacen concebible la explotación de puertas exteriores abiertas. La importancia de estas mediciones es que hay un amplio margen de frecuencia de las estrategias abiertas. Por lo que respecta a su, los resultados se pueden juzgar por su incentivo a la sociedad o por su incentivo a cada individuo. La estimación externa de una vida es indicada por el término vida útil. La evaluación interna de una vida se llama valoración para siempre (pp. 19-44).

Las dimensiones de la calidad de vida según Schallock y Verdugo, (2003):
1. Inclusión social; Banco Mundial, (2001), Señaló: El concepto de Grupos Vulnerables hace referencia a la población que por sus condiciones sociales, económicas, culturales o de salud física y mental se encuentran en situación de exclusión, pobreza y vulnerabilidad. Así, la población vulnerable se trata de un

sector de la población que vive en situaciones más desventajosas que el resto de las personas, pues no acceden los servicios y mercados a los que accede el resto de la población y muchas veces no están en capacidad de ejercer sus derechos. (p. 48). 2. Bienestar emocional: OMS, (2015), expresó: Los trastornos afectivos, como la depresión y la ansiedad, suelen repetirse a lo largo de la vida en la población vulnerable a estas afecciones.

Debido al aumento del riesgo de acontecimientos adversos en la vida, cabría esperar episodios de trastornos afectivos cada vez más frecuentes en la vejez. Aunque los trastornos depresivos parecen ser un poco menos frecuentes en los adultos mayores que en los adultos más jóvenes, afectan a entre el 2 % y el 3 % de las personas mayores que viven en la comunidad. (P. 62). 3. Desarrollo personal: Challa (2013) Describe el desarrollo personal “una experiencia de interacción individual y grupal, a través de la cual los sujetos que participan en ella desarrollan y optimizan habilidades y destrezas para la comunicación abierta y directa, las relaciones interpersonales y la toma de decisiones” (párr. 2).

OMS (2015), nos informa que Las capacidades para aprender, crecer y tomar decisiones incluyen esfuerzos para continuar aprendiendo y aplicar los conocimientos, participar en la resolución de problemas, continuar con el desarrollo personal y poder tomar decisiones. Al continuar aprendiendo, las personas mayores pueden adquirir conocimientos y capacidades para controlar su salud, mantenerse al día respecto de los avances en materia de información y la tecnología, participar (por ejemplo, mediante el trabajo o el voluntariado), adaptarse al envejecimiento (por ejemplo, a la jubilación, a la viudez o a cuidar de otra persona), mantener su identidad y conservar el interés en la vida. 4. Bienestar Físico: Maluenda (2005), “Concepto que alude al grado de incapacidad de un sujeto de llevar a cabo actividades instrumentales para adaptarse a su entorno y mantener una independencia en su comunidad” (p. 25).

III. METODOLOGÍA

3.1 Tipo y diseño de investigación

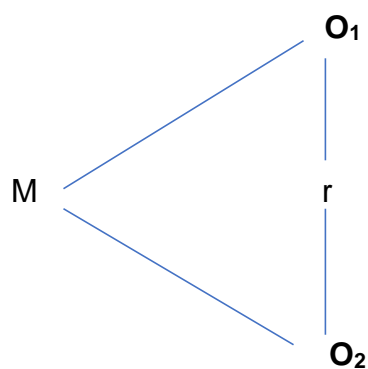
Tipo de investigación

No experimental, son aquellos cuyas variables independientes carecen de manipulación intencional, y no poseen grupo de control, ni mucho menos experimental. Analiza y estudia los hechos y fenómenos de la realidad después de su ocurrencia, así lo expresa. Carrasco (2006)

Diseño de investigación

La investigación es de diseño descriptivo correlacional, porque permite medir, evaluar o recolectar datos sobre las variables, dimensiones o componentes cuyo propósito es explicar el índice y el grado de correlación entre dos o más conceptos, así lo indica Hernández, Fernández, y Baptista. (2006).

En el siguiente esquema que se utilizara para el desarrollo del trabajo:



Dónde:

M: Ciudadanos de la Provincia de Padre Abad - Aguaytia

O₁: Variable 1 Programa Pensión 65

O₂: Variable 2 Calidad de Vida

R: Relación entre ambas variables

3.2 Variables y operacionalización

Programa Pensión 65 (V1)

Vidal (2013), se nota la importancia del Programa Nacional de Asistencia Solidaria - Pensión 65 en el bienestar del anciano, que se hizo el 19 de octubre de 2011, mediante Decreto Supremo N ° 081 - 2011 - PCM. Punto de dar seguro a encuentros sociales especialmente indefensos, incluyendo a adultos mayores de 65 años y mayores que no tienen las condiciones esenciales para su subsistencia, siguiendo la producción del Ministerio de Desarrollo e Inclusión Social, a través de la Ley 29792, la tarea Del Programa Nacional de Asistencia Solidaria "Beneficios 65" fue solicitado a dicha articulación, convincente a partir del 1 de enero de 2012, según los arreglos de MIDIS. Anualidad 65, los ancianos en la miseria extraordinaria eran periféricos para la sociedad, imperceptibles para el Estado. Beneficios 65 se desarrolla como una reacción del Estado a la necesidad de dar seguridad a un área especialmente impotente de la población, y les proporciona una dotación monetaria de 250 nuevos soles a intervalos regulares. Con esta ventaja, el programa de Pensiones 65 se suma a garantizar que los ancianos guardianes se aseguren de que sus necesidades esenciales serán satisfechas y que serán revalorizadas por su familia y grupo y también potenciarán los mercados y ferias de barrio (p. 5).

Dimensiones:

- Identificación de potenciales usuarios
- Afiliación y verificación
- Transferencia y entrega de subvenciones económicas
- Articulación con actores locales.

Calidad de vida (V2)

Palomba (2002) El concepto de calidad de vida representa un término multidimensional de las políticas sociales que significa tener buenas condiciones de vida objetivas y un alto grado de bienestar subjetivo, y también incluye la satisfacción colectiva de necesidades a través de políticas sociales en adición a la satisfacción individual de necesidades. (parr.3)

Dimensiones:

- Inclusión social
- Bienestar emocional
- Desarrollo persona
- Bienestar físico

3.3 Población, muestra y muestreo

Población

La población es el conjunto de elementos, individuos que tienen en igualdad un cúmulo de características propias de un grupo. Hernández (2014, p 174). La población se encuentra compuesta por 382 beneficiarios en la Provincia de Padre Abad – Aguaytia.

Muestra

Hernández & Baptista (2010), afirma que una muestra es apropiada cuando está integrada por una cantidad de elementos suficientes para responderá la existencia de las mismas particularidades de la población. Para calcular la población de 382 beneficiarios en la provincia de Padre Abad, se utiliza por separado la siguiente fórmula:

$$n = \frac{\frac{Z^2 p(1-p)}{e^2}}{1 + \frac{Z^2 p(1-p)}{e^2 N}}$$

Dónde:

n = tamaño de muestra.

Z = Puntuación. (1,96)

N = tamaño de la población. (382)

e = margen de error. (0,05)

p = nivel de confianza. (0,95)

$$n = \frac{\frac{(1,96)^2(0,95)(1-0,95)}{(0,05)^2}}{1 + \frac{(1,96)^2(0,95)(1-0,95)}{(0,05)^2(382)}} = 192$$

Siendo el total de la muestra de 192 beneficiarios en la provincia de Padre Abad.

3.4 Técnicas e instrumentos de recolección de datos

Técnica

Según Arias (2006), “se entiende por técnica, el procedimiento o forma particular de obtener datos o información”. Con base en, lo que, antes expuesto, en el presente estudio, se emplea la encuesta escrita como técnica de recolección de datos, el autor antes citado afirma: “la encuesta en el medio constituido para una serie de preguntas que sobre un determinado aspecto se formulan a las personas que se consideran relacionadas con el mismos” (pág. 75)

Instrumento

El instrumento de recolección debe contener una validez que, según Hernández y otros (2002), define como “El grado en la calificación o resultado del instrumento realmente reflejar lo que está midiendo” (pag.51) según el manual UPEL (2006), establece que: la validez se refiere al grado en que un instrumento realmente mide la variable que se pretende medir. Para determinar esta característica pueden tenerse en cuenta diferentes tipos de evidencias relacionadas con el contenido, entre otras el investigador debe seleccionar el tipo de validación que más le convenga, previa documentación en las fuentes metodológicas (pag.28)

Tabla N° 01 Elección de Técnica e Instrumento

Variable	Técnica	Instrumento
Variable 1: Programa pensión 65	Encuesta	Cuestionario 1
Variable 2: Calidad de vida	Encuesta	Cuestionario 2

Validez

Con la finalidad de comprobar la seguridad externa en relación lógica al instrumento aplicado en la presente investigación se validó empleando la técnica de la validación denominada juicio de expertos (crítica de jueces).

Tabla 2

Validez de contenido por juicio de expertos del instrumento gestión de recursos humanos y desempeño laboral.

Grado			
N°	Académico	Apellidos y Nombre del Experto	Apreciación
1	Doctora	Catherine Ferreyros de Olivari	Aplicable
2	Magíster	Aida Dávila Orellana	Aplicable
3	Magíster	Gisela Milagro Montalván Fasabi	Aplicable

Confiabilidad

Se validó la confiabilidad de los instrumentos: cuestionario 1 y 2 utilizándose la prueba de fiabilidad por el coeficiente de Alpha de Cronbach. Hernández (2010), señala que la confiabilidad de un instrumento describe el grado en que las veces que será aplicado siempre producirán los resultados, por lo tanto, es confiable. Se trata de un índice de consistencia interna que toma valores entre 0 y 1 y que sirve para comprobar si el instrumento que se está evaluando recopila información defectuosa y por tanto nos llevaría a conclusiones equivocadas o si se trata de un instrumento fiable que hace mediciones estables y consistentes. Se validó la confiabilidad de los instrumentos cuestionario 1 y 2 utilizándose la prueba de fiabilidad por el coeficiente de Alpha de Cronbach.

$$\alpha = \frac{K}{K-1} \left[1 - \frac{\sum S_i^2}{S_T^2} \right]$$

Dónde:

- K: El número de ítems
- S_i^2 : Sumatoria de Varianzas de los Ítems
- S_T^2 : Varianza de la suma de los Ítems.
- α : Coeficiente de Alfa de Cronbach.

Tabla 3

Análisis de confiabilidad según las dimensiones de programa pensión 65

Estadísticos de fiabilidad		
Alfa de Cronbach	Alfa de Cronbach basada en los elementos tipificados	N de elementos
,942	,913	18

Entonces el coeficiente de alfa es excelente; puesto que se aprecia que es altamente confiable, y por lo tanto se puede aplicar el instrumento sobre la muestra seleccionada.

Tabla 4

Análisis de confiabilidad según las dimensiones de calidad de vida

Estadísticos de fiabilidad		
Alfa de Cronbach	Alfa de Cronbach basada en los elementos tipificados	N de elementos
,923	,918	18

Entonces el coeficiente de alfa es excelente; puesto que se aprecia que es altamente confiable, y por lo tanto se puede aplicar el instrumento sobre la muestra.

3.5 Procedimiento

Para obtener la información se elaboró el instrumento de investigación: cuestionario. Se aplicarán los instrumentos a los 192 beneficiarios de la provincia de Padre Abad- Aguaytia, previo asesoramiento, para el buen llenado de los cuestionarios que permitirá conocer el criterio de interés en la presente investigación. Luego se procederá a procesar la información en una hoja de cálculo Excel, posterior la aplicación del programa SPSS v.25, y se presentaran los resultados en tablas estadísticas y figuras que van a permitir realizar una evaluación descriptiva de las variables.

3.6 Método de análisis de datos

En el diagnostico se presentarán los análisis de los datos, los cuales serán recopilados con la aplicación del instrumento, se estableció la estadística descriptiva, la cual, según Hernández, Fernández y baptista (2014) “el investigador busca, en primer término, describir sus datos y posteriormente hacer análisis estadístico para relacionar sus variables” (pag.350)

3.7 Aspectos éticos

Se asegura la identificación de los trabajadores que colaboraron en la recolección de datos, teniendo en cuenta pautas éticas, como lo son la confidencialidad y el anonimato; es decir, no se puede divulgar ni revelar los datos obtenidos para los fines que difieren de la investigación científica.

El trabajo de estudio también se desarrolló bajo los parámetros de la ética profesional, es decir, evitando el plagio o la copia de otros trabajos, bajo responsabilidad y reconociendo los derechos de autoría de los autores descritos en investigación.

IV. RESULTADOS

4.1 Resultados descriptivos

Los resultados obtenidos, se analizaron tomando en cuenta los objetivos planteados en la presente investigación. Los datos fueron analizados utilizando la prueba de Kolmogorov – Smirnov a un nivel de significancia del 5%. Para la determinación de la relación entre variables programa pensión 65 gestión y la calidad de vida de los beneficiarios en la Provincia de Abad.

Tabla 5: Comparación de puntajes de las variables programa pensión 65 y calidad de vida de los beneficiarios de la Provincia de Padre Abad

NIVEL	PROGRAMA PENSIÓN 65		CALIDAD DE VIDA	
	F	%	F	%
NUNCA	44	23%	37	19%
CASI NUNCA	19	10%	28	15%
AVECES	83	43%	79	41%
CASI SIEMPRE	25	13%	30	16%
SIEMPRE	21	11%	18	9%
TOTALES	192	100%	192	100%

Fuente: Instrumentos aplicados a los beneficiarios de la provincia de Padre Abad

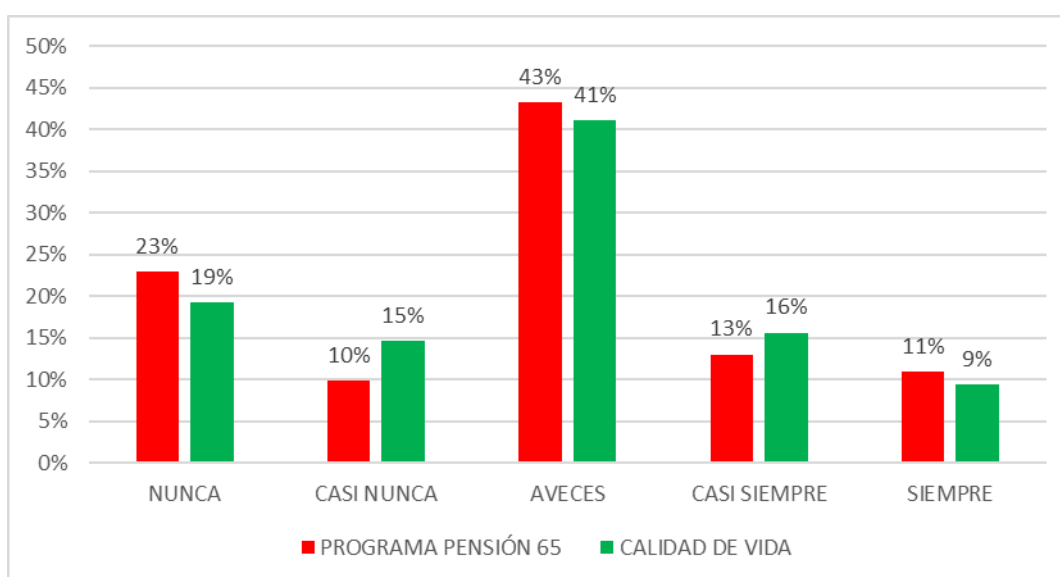


Figura 1: Nivel de percepción de programa pensión 65 y calidad de vida

Interpretación: de la tabla 5 y figura 1 de programa pensión 65 se observa que sobresale el nivel a veces con un 43%, seguido de un nivel nunca con un 23%. Situación similar que se presenta la variable calidad de vida a un nivel regular con un 41%, seguido de un nivel nunca con 19%.

Tabla 6

Valoración de los niveles obtenidos de las dimensiones de la variable programa pensión 65 en la provincia de padre abad.

NIVEL	Identificación de potenciales usuarios		Afiliación y verificación		Transferencia y entrega de subvención económica		Articulación con actores locales		PROGRAMA PENSIÓN 65	
	F	%	F	%	F	%	F	%	F	%
NUNCA	30	16%	32	17%	31	16%	29	15%	24	13%
CASI NUNCA	43	22%	41	21%	42	22%	40	21%	44	23%
AVECES	71	37%	68	35%	67	35%	66	34%	69	36%
CASI SIEMPRE	29	15%	27	14%	28	15%	31	16%	30	16%
SIEMPRE	19	10%	24	13%	24	13%	26	14%	25	13%
TOTALES	192	100%	192	100%	192	100%	192	100%	192	100%

Fuente: Instrumentos aplicados a los beneficiarios de la provincia de padre abad

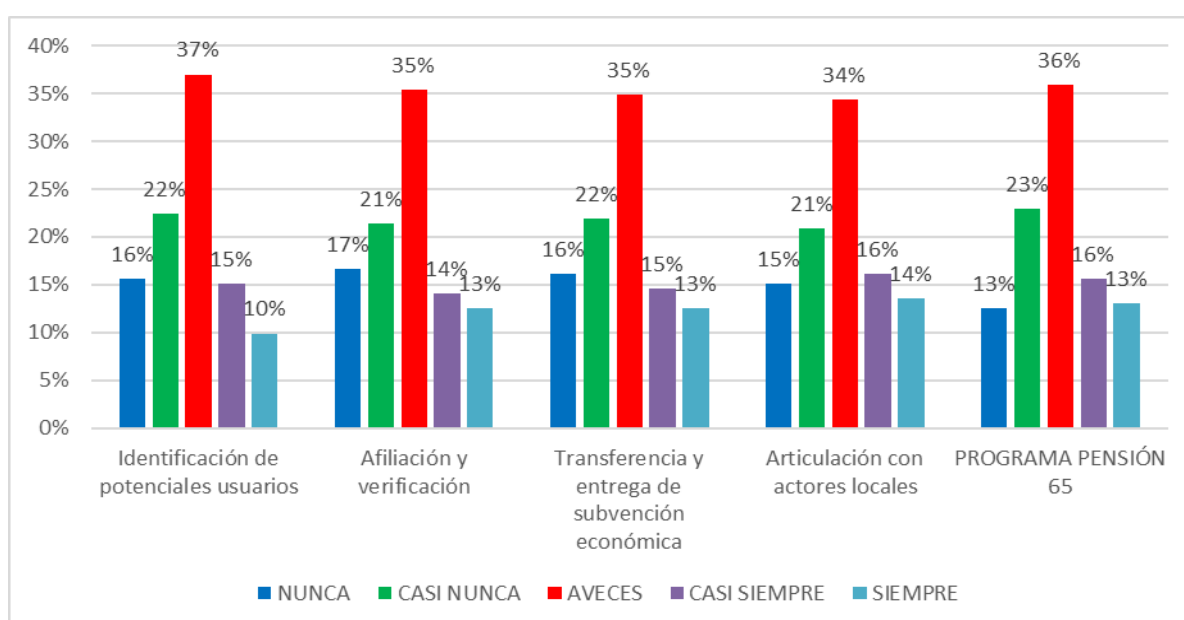


Figura 2: Nivel de percepción obtenida de las dimensiones de la variable programa pensión 65.

Interpretación: en la tabla 6, se evidencia que el mayor porcentaje está dado en el nivel a veces con porcentajes que van desde 37% a 34% respectivamente con las dimensiones identificación de potenciales usuarios y articulación con actores locales, seguido del nivel casi nunca que resalta en la dimensión de identificación de potenciales usuarios y transferencia y entrega de subvenciones económicas con un 22% y en la afiliación y verificación con un 17% de siempre.

Tabla 7

Valoración de los niveles obtenidos de las dimensiones de la variable calidad de vida de los beneficiarios en la provincia de Padre Abad.

NIVEL	Inclusión social		Bienestar emocional		Desarrollo personal		Bienestar físico		CALIDAD DE VIDA	
	F	%	F	%	F	%	F	%	F	%
NUNCA	35	18%	30	16%	29	15%	31	16%	28	15%
CASI NUNCA	40	21%	42	22%	43	22%	44	23%	40	21%
AVECES	69	36%	64	33%	66	34%	68	35%	55	29%
CASI SIEMPRE	30	16%	31	16%	28	15%	27	14%	32	17%
SIEMPRE	18	9%	25	13%	26	14%	22	11%	37	19%
TOTALES	192	100%	192	100%	192	100%	192	100%	192	100%

Fuente: Instrumentos aplicados a los beneficiarios de la provincia de Padre Abad

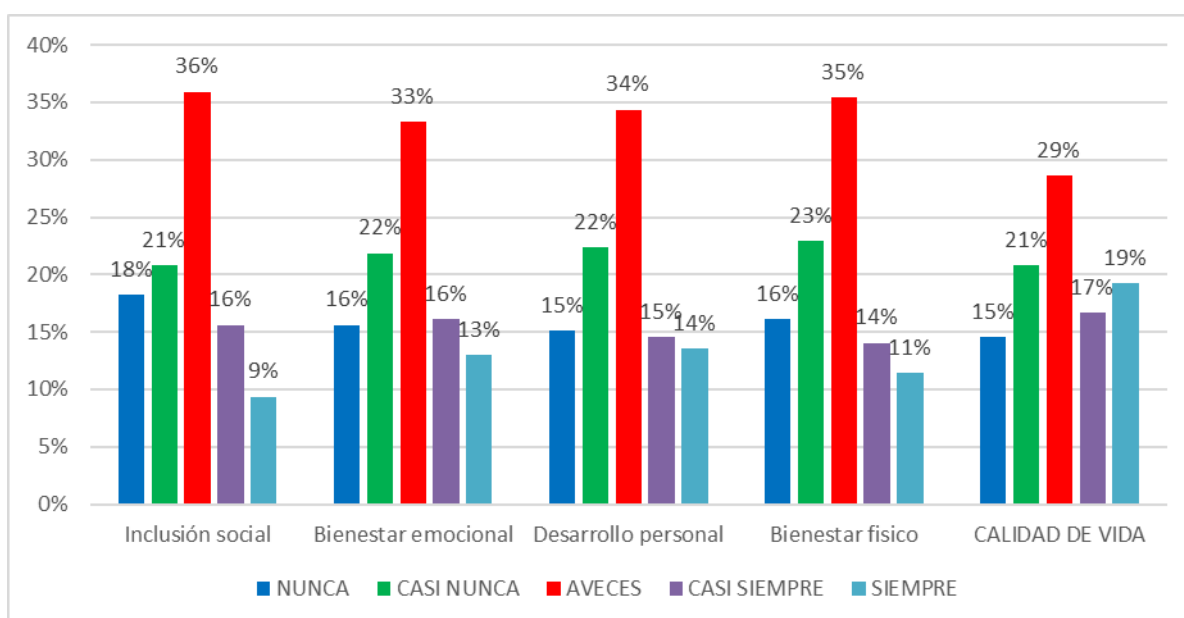


Figura 3: Nivel de percepción obtenida de las dimensiones de la variable calidad de vida

Interpretación: en la tabla 7, se evidencia que el mayor porcentaje está dado en el nivel a veces con porcentajes que van desde 36% a 33% respectivamente con las dimensiones inclusión social y bienestar emocional, seguido del nivel casi nunca que resalta en la dimensión de bienestar físico con un 23% y en la inclusión social con un 18% de nunca.

4.2 Prueba de Hipótesis

La prueba de Kolmogorov – Smirnov, tiene como objetivo indicar si un conjunto de datos tiene una distribución teórica específica. En el presente caso, interesa conocer si la distribución de los datos obtenidos en el pretest es normal o no. Cuando el nivel de significancia es mayor a 0,05 se considerará a la distribución como normal.

Tabla 8.

Prueba de Kolmogorov - Smirnov de los puntajes sobre el programa pensión 65 respecto a sus dimensiones, en los beneficiarios en la Provincia de Padre Abad.

		Prueba de Kolmogorov-Smirnov para una muestra				
		Identificación de potenciales usuarios	Afiliación y verificación	Transferencia y entrega de subvenciones económicas	Articulación con actores locales	Programa Pensión 65
N		192	192	192	192	192
Parámetros normales ^{a,b}	Media	24.24	24.84	20.13	32.71	101.92
	Desviación típica	6.708	6.828	6.244	7.801	25.130
Diferencias más extremas	Absoluta	.083	.094	.094	.100	.058
	Positiva	.082	.068	.063	.062	.051
	Negativa	-.083	-.094	-.094	-.100	-.058
Z de Kolmogorov-Smirnov		.657	.745	.747	.795	.458
Sig. asintót. (bilateral)		.781	.636	.632	.552	.985

a. La distribución de contraste es la Normal.

b. Se han calculado a partir de los datos.

Fuente: Instrumentos aplicados a los beneficiarios en la provincia de padre abad

Interpretación: En la Tabla 8 se evidencia que el resultado de la prueba de normalidad *Kolmogorov – Smirnov*, la variable gestión de recursos humanos tiene una significancia normal de 0.985, por lo tanto, la distribución de los datos no corresponde a una curva normal. Al comparar los resultados

obtenidos entre el grupo experimental y el de control debe hacerse el procesamiento de datos con prueba no paramétrica, tomando en consideración el hecho de que ambas muestras son independientes con observaciones continuas. Consecuentemente se empleó la prueba de Pearson, para determinar si las diferencias de los resultados obtenidos entre el grupo experimental y el de control se dieron o no al azar.

Tabla 9.
Prueba de Kolmogorov - Smirnov de los puntajes sobre la calidad de vida respecto a sus dimensiones, en los beneficiarios de la Provincia de Padre Abad

		Prueba de Kolmogorov-Smirnov para una muestra				
		Inclusión social	Bienestar emocional	Desarrollo personal	Bienestar físico	Calidad de vida
N		192	192	192	192	192
Parámetros normales ^{a,b}	Media	22.17	12.71	7.78	14.60	57.27
	Desviación típica	6.354	3.553	5.838	3.067	13.526
Diferencias más extremas	Absoluta	.092	.119	.336	.091	.068
	Positiva	.085	.085	.336	.080	.068
	Negativa	-.092	-.119	-.190	-.091	-.045
Z de Kolmogorov-Smirnov		.732	.943	2.666	.724	.541
Sig. asintót. (bilateral)		.658	.337	.000	.672	.932

a. La distribución de contraste es la Normal.

b. Se han calculado a partir de los datos.

Fuente: Instrumentos aplicados a los trabajadores de la MPPA

Interpretación: En la Tabla 9 se evidencia que el resultado de la prueba de normalidad *Kolmogorov – Smirnov*, la variable desempeño laboral tiene una significancia normal de 0.932, por lo tanto, la distribución de los datos no corresponde a una curva normal. Al comparar los resultados obtenidos entre el grupo experimental y el de control debe hacerse el procesamiento de datos con prueba no paramétrica, tomando en consideración el hecho de que ambas muestras son independientes con observaciones continuas. Consecuentemente se empleó la prueba de Pearson, para determinar si las diferencias de los resultados obtenidos entre el grupo experimental y el de control se dieron o no al azar.

4.2.1 Prueba de Hipótesis General

A continuación, se muestra el nivel de significancia aceptado para este tipo de estudios por cada variable:

Nivel de Significancia: Para todo valor de probabilidad igual o menor que 0,05 se acepta la H_1 , y se rechaza la H_0 .

Zona de rechazo: Para todo valor de probabilidad mayor que 0,05 se acepta la H_0 y se rechaza la H_1 .

Hipótesis general

Existe relación significativa entre el programa pensión 65 y la calidad de vida de los beneficiarios en la provincia de Padre Abad, Región Ucayali, 2021.

Hipótesis estadística:

H_0 : $\alpha < \text{Sig. (Bilateral)}$

H_a : $\alpha > \text{Sig. (Bilateral)}$

H_a : Existe relación significativa entre el programa pensión 65 y la calidad de vida de los beneficiarios en la provincia de Padre Abad, Región Ucayali, 2021.

H_0 : No existe relación significativa entre el programa pensión 65 y la calidad de vida de los beneficiarios en la provincia de Padre Abad, Región Ucayali, 2021.

Tabla 10.
Correlación de Pearson de las variables programa pensión 65 y calidad de vida de los beneficiarios.

Correlaciones			
		PROGRAMA PENSION 65	CALIDAD DE VIDA
PROGRAMA	Correlación de Pearson	1	,879**
	Sig. (bilateral)		,000
	N	192	192
CALIDAD DE VIDA	Correlación de Pearson	,879**	1
	Sig. (bilateral)	,000	
	N	192	192

** . La correlación es significativa al nivel 0,01 (bilateral).

Interpretación: Se acepta la hipótesis alterna porque $r < 0.05$ y se rechaza la hipótesis nula. Existe relación significativa entre el programa pensión 65 y la calidad de los beneficiarios en la Provincia de Padre Abad, Región Ucayali, 2021, con un valor $r = 0.879$ estimado por el coeficiente de correlación de Pearson. Existe relación significativamente positiva alta.

4.2.2 Prueba de hipótesis específicas

HE1. Existe relación significativa entre la identificación de potenciales usuarios y la calidad de vida de los beneficiarios en la Provincia de Padre Abad, Región Ucayali, 2021.

Tabla 11.
Correlación de Pearson de identificación de potenciales usuarios y la calidad de vida de los beneficiarios.

Correlaciones			
		IDENTIFICACION DE POTENCIALES USUARIOS	CALIDAD DE VIDA
IDENTIFICACION DE POTENCIALES USUARIOS	Correlación de Pearson	1	,923**
	Sig. (bilateral)		,000
	N	192	192
CALIDAD DE VIDA	Correlación de Pearson	,923**	1
	Sig. (bilateral)	,000	
	N	192	192

** . La correlación es significativa al nivel 0,01 (bilateral).

Interpretación: Se acepta la hipótesis alterna porque $r < 0.05$ y se rechaza la hipótesis nula. Existe relación significativa entre la identificación de potenciales usuarios y la calidad de vida de los usuarios en la Provincia de Padre Abad, Región Ucayali, 2021, con un valor $r = 0.923$ estimado por el coeficiente de correlación de Pearson. Existe relación significativamente positiva muy alta.

HE2. Existe relación significativa entre la afiliación y verificación y la calidad de vida de los beneficiarios en la Provincia de Padre Abad, Región Ucayali, 2021.

Tabla 12.

Correlación de Pearson de afiliación y verificación y calidad de vida de vida de los beneficiarios.

		Correlaciones	
		AFILIACION Y VERIFICACION	CALIDAD DE VIDA
AFILIACION Y VERIFICACION	Correlación de Pearson	1	,833**
	Sig. (bilateral)		,000
	N	192	192
CALIDAD DE VIDA	Correlación de Pearson	,833**	1
	Sig. (bilateral)	,000	
	N	192	192

** . La correlación es significativa al nivel 0,01 (bilateral).

Interpretación: Se acepta la hipótesis alterna porque $r < 0.05$ y se rechaza la hipótesis nula. Existe relación significativa entre la afiliación y verificación y la calidad de vida de los beneficiarios en la Provincia de Padre Abad, Región Ucayali, 2021, con un valor $r = 0.833$ estimado por el coeficiente de correlación de Pearson. Existe relación significativamente positiva alta.

HE3. Existe relación que existe entre la transferencia y entrega de subvenciones económicas y la calidad de vida de los beneficiarios en la Provincia de Padre Abad, Región Ucayali, 2021.

Tabla 13.
Correlación de Pearson de transferencia y entrega de subvenciones económicas y calidad de vida de los beneficiarios.

Correlaciones			
		TRANSFERENCIA DE ENTREGA DE SUBVENCIONES ECONOMICAS	CALIDAD DE VIDA
TRANSFERENCIA DE ENTREGA DE SUBVENCIONES ECONOMICAS	Correlación de Pearson	1	,876**
	Sig. (bilateral)		,000
	N	192	192
CALIDAD DE VIDA	Correlación de Pearson	,876**	1
	Sig. (bilateral)	,000	
	N	192	192

** . La correlación es significativa al nivel 0,01 (bilateral).

Interpretación: Se acepta la hipótesis alterna porque $r < 0.05$ y se rechaza la hipótesis nula. Existe relación significativamente entre la transferencia y entrega de subvenciones económicas y calidad de vida, con un valor $r = 0.876$ estimado por el coeficiente de correlación de Pearson. Existe relación significativamente positiva alta.

HE4. Existe relación significativa entre la articulación con actores locales y la calidad de vida de los beneficiarios en la Provincia de Padre Abad, Región Ucayali, 2021.

Tabla 14.
Correlación de Pearson de articulación con actores locales y calidad de vida de los beneficiarios.

Correlaciones			
		ARTICULACION CON ACTORES LOCALES	CALIDAD DE VIDA
ARTICULACION CON ACTORES LOCALES	Correlación de Pearson	1	,785**
	Sig. (bilateral)		,000
	N	192	192
CALIDAD DE VIDA	Correlación de Pearson	,785**	1
	Sig. (bilateral)	,000	
	N	192	192

** . La correlación es significativa al nivel 0,01 (bilateral).

Interpretación: Se acepta la hipótesis alterna porque $r < 0.05$ y se rechaza la hipótesis nula. Existe relación significativa entre la articulación con actores locales y la calidad de vida de los beneficiarios de la Provincia de Padre Abad, con un valor $r = 0.785$ estimado por el coeficiente de correlación de Pearson. Existe relación significativamente positiva moderada.

V. DISCUSIÓN

El presente trabajo de investigación titulado “Programa pensión 65 y a calidad de vida de los beneficiarios en la Provincia de Padre Abad, Región Ucayali, 2021, que de acuerdo con los resultados obtenidos de la investigación se observó que el objetivo general que el programa pensión 65 se relaciona directamente con la calidad de vida de los beneficiarios en la Provincia de Padre Abad, Región Ucayali. El valor de la correlación fue de 0.879 (correlación positiva alta). De igual manera se determinó que la variable programa pensión 65 se observa que sobresale el nivel a veces con un 43%, seguido de un nivel nunca con un 23%. Situación similar que se presenta la variable calidad de vida a un nivel regular con un 41%, seguido de un nivel nunca con 19%.

Estos resultados de la variable programa pensión 65 se encuentra sustentado en la investigación realizada por Cerdán (2021) “*Programa Nacional de Asistencia Solidaria Pensión 65 y su relación con la calidad de vida del adulto mayor de la sociedad de beneficencia pública de Jaén, 2018*”. Concluye: que el Programa Pensión 65 es considerado por los beneficiarios como regular (93,3%), así mismo consideran que se entrega la subvención oportunamente (97,4%); sin embargo, el 98,7%de los beneficiarios no se encuentran satisfechos con el monto recibido; en cuanto a la calidad de vida de los beneficiarios del programa Pensión65se encontró que es regular (92,0%). La prueba de hipótesis confirma que hay relación significativa entre las variables pensión65 y calidad de vida ($p < 0,05$). Se concluyó que si existe relación entre el programa Nacional de Asistencia Solidaria Pensión 65 y la calidad de vida de los adultos mayores beneficiarios.

En relación con la variable calidad de vida de los beneficiarios los resultados se encuentran sustentados en la investigación Gutiérrez (2019) *Calidad de vida de los beneficiarios del Programa Social Pensión 65 en Hualhuas – Huancayo – Junín*. Concluye: En relación con los objetivos específicos podemos concluir que el bienestar emocional y relaciones interpersonales que tienen los AM del

Programa Social Pensión 65 del distrito de Hualhuas se encuentra en un nivel medio, pues a pesar de tener limitadas relaciones interpersonales se encuentran tranquilos y la mayor parte del tiempo libres de sentimientos negativos manteniendo el equilibrio en sus relaciones familiares y amicales.

Con respecto a las hipótesis específicas, se determinó que existe relación significativa entre el programa pensión 65 y las dimensiones de identificación de potenciales usuarios, afiliación y verificación, transferencia y entrega de subvenciones económicas y articulación con actores locales; en cuanto a la variable calidad de vida con las dimensiones inclusión social, bienestar emocional, desarrollo personal y bienestar físico en los beneficiarios en la Provincia de Padre Abad, concordando con Mendoza (2017) "*Programa Nacional de Asistencia Solidaria Pensión 65 y su incidencia en la calidad de vida de la de los beneficiarios en el Distrito de Uco-Huari-Ancash 2017*". concluyendo que la gestión que se realiza en el Programa Nacional de Asistencia Solidaria Pensión 65 tiene una relación con la calidad de vida que brinda a los beneficiarios del programa pensión 65 en el aspecto de proporcionar un bienestar emocional y salud física, oferta laboral, así mismo e comprobó la hipótesis de investigación determinado que existe una relación directa y significativa entre el Programa Nacional de Asistencia Solidaria Pensión 65 y la calidad de vida de los beneficiarios en el Distrito de Uco en el 2017.

VI. CONCLUSIONES

Primera: Se acepta la hipótesis alterna porque $r < 0.05$ y se rechaza la hipótesis nula. Existe relación significativa entre el programa pensión 65 y la calidad de vida, con un valor $r = 0.879$ estimado por el coeficiente de correlación de Pearson. Existe relación significativamente positiva alta, lo cual indica que ante una mejor aplicación del programa pensión 65 conlleva a una mejor calidad de vida, según la percepción de los beneficiarios de la Provincia de Padre Abad, Región Ucayali.

Segunda: Se acepta la hipótesis alterna porque $r < 0.05$ y se rechaza la hipótesis nula. Existe relación significativa entre la identificación de potenciales usuarios y la calidad de vida, con un valor $r = 0.923$ estimado por el coeficiente de correlación de Pearson. Existe relación significativamente positiva muy alta, lo cual indica que ante una mejor aplicación de la identificación de potenciales usuarios conlleva a una mejor calidad de vida, según la percepción de los beneficiarios de la Provincia de Padre Abad, Región Ucayali.

Tercera: Se acepta la hipótesis alterna porque $r < 0.05$ y se rechaza la hipótesis nula. Existe relación significativa entre la afiliación y verificación y calidad de vida, con un valor $r = 0.833$ estimado por el coeficiente de correlación de Pearson. Existe relación significativamente positiva alta, lo cual indica que ante una mejor aplicación de la afiliación y verificación conlleva a una mejor calidad de vida de personas, según la percepción de los beneficiarios de la Provincia de Padre Abad, Región Ucayali.

Cuarta: Se acepta la hipótesis alterna porque $r < 0.05$ y se rechaza la hipótesis nula. Existe relación significativa entre la transferencia y entrega de subvenciones económicas y calidad de vida, con un valor $r = 0.876$ estimado por el coeficiente de correlación de Pearson. Existe relación significativamente positiva alta, lo cual

indica que ante una mejor aplicación de la transferencia y entrega de subvenciones económicas conlleva a una mejor calidad de vida, según la percepción de los beneficiarios en la Provincia de Padre Abad, Región Ucayali.

Quinta: Se acepta la hipótesis alterna porque $r < 0.05$ y se rechaza la hipótesis nula. Existe relación significativa entre la articulación con actores locales y calidad de vida, con un valor $r = 0.785$ estimado por el coeficiente de correlación de Pearson. Existe relación significativamente positiva moderada, lo cual indica que ante una mejor aplicación de la articulación con actores locales conlleva a una mejor aplicación de la calidad de vida, según la percepción de los beneficiarios de la Provincia de Padre Abad, Región Ucayali.

VII. RECOMENDACIONES

Con el trabajo realizado se recomienda al Programa Pensión 65 a continuar con los procesos y los objetivos trazados y continuar un seguimiento periódico a todos los usuarios para de esa manera puedan tener una población adulto mayor más inclusivo y activos y desarrollen una vejez con total normalidad.

Se recomienda a las autoridades locales que brinden apoyo a todo el personal de los programas sociales que llegan a sus distritos a facilitarle una información real y articular con todos los servicios que brinda el estado para que el apoyo llegue al que más lo necesite.

Invocar a los promotores del Programa Nacional de Asistencia Solidaria Pensión 65, a realizar las visitas domiciliarias teniendo como prioridad a las personas más adultas.

Realizar un adecuado empadronamiento, por parte del personal de la unidad local de empadronamiento de la Municipalidad, con la finalidad de hacer una focalización adecuada de los potenciales usuarios.

Mejorar la subvención económica de los beneficiarios hacia la mejora de la calidad de vida considerando las necesidades del grupo social y el costo de la canasta alimentaria.

Implementar el proceso de seguimiento y monitoreo a la estrategia de Saberes Productivos a fin de lograr la reinserción de los adultos mayores en la comunidad y aportar a la mejora de su autoestima.

REFERENCIAS

- Banco Mundial (2013). *Informe sobre el desarrollo mundial: 2011-2012: Lucha contra la pobreza – Panorama General*.
- Boffi, S. (2015). *Sistemas de protección social mixtos: pisos de protección social e interacciones con el mercado de trabajo. Estudio del caso de la Asignación*.
- Bustos y Araya (2010), *Pensión básica solidaria de vejez: Evaluación de Impacto en la calidad de vida de los beneficiarios*.
- Celestino, Ochoa y Bartolo (2019) “*El programa social pensión 65 y el bienestar social de la Provincia de Ambo – Huánuco, periodo 2012*”. Universidad Hermilio Valdizán.
- Cerdán (2021) “*Programa Nacional de Asistencia Solidaria Pensión 65 y su relación con la calidad de vida del adulto mayor de la sociedad de beneficencia pública de Jaén, 2018*”. Universidad Nacional de Cajamarca.
- Cevallos (2013) *Exclusión del adulto mayor en programas sociales, de la Parroquia de Conocoto, Ecuador, período 2011-2012 y sus efectos en la calidad de vida*.
- Congreso de la República (2012). *Programa nacional de asistencia solidaria “Pensión 65” y programas similares en América Latina*. Lima. Informe temático. 07-2011-2012. Departamento de investigación y documentación parlamentaria.
- Cuadra (2015) *Relación de bienestar psicológico, apoyo social, estado de salud física y mental con calidad de vida en adultos mayores en la ciudad de Arica, Chile*.
- Decreto Supremo N°008-2012- PCM.
- Guerrero y Yépez (2015) En su estudio *Factores asociados a la vulnerabilidad del adulto mayor con alteraciones de salud*.
- Gutiérrez (2019) *Calidad de vida de los beneficiarios del Programa Social Pensión 65 en Hualhuas – Huancayo – Junín*. Universidad Nacional del Centro del Perú.
- Hernández, R. (2014). *Metodología de la Investigación*. Universidad de Celaya. México D.F. Editorial Mc Graw-Hill/5ta.edición.
- Hernández, S y Otros (2010). *Metodología de la investigación*. Editorial Mc Graw Hill (2, ed.), México.
- Hernández, Roberto; Fernández, Carlos; Baptista, Lucio (2006). *Metodología de la Investigación*. Abril. Iztapalapa. México.
- Hernández, S., Fernández, C. y Baptista, L. (2014). *Metodología de la investigación*. (6aed.) México: Mc Graw Hill.

- Lares, A. (2006). *Calidad de Vida en el Trabajo un Modelo Integral*. Venezuela: Consultores Asociados.
- Leveau, T. (2014). *Impacto del Programa Pensión 65 en el bienestar del Adulto Mayor de la ciudad de Tarapoto. 2012-2014*. Tarapoto.
- Marcos, A. (2012). *Bioética y derechos humanos*. Madrid: Universidad de Educación a Distancia.
- Medina, A. (2012). *El derecho de las personas mayores a gozar de pensiones no contributivas en el Perú*. Lima: Universidad Nacional Mayor de San Marcos.
- Medina, O. A. (2012). *El Derecho de las personas mayores a gozar de pensiones no contributivas en el Perú*. Tesis de Maestría. Lima: Universidad Nacional San Marcos.
- Melguizo y otros (2014) *Calidad de vida de adultos mayores en centros de protección social en 95 Cartagena (Colombia)*.
- Melguizo y otros (2014), desarrollo un estudio titulado “*Calidad de vida de adultos mayores en centros de protección social en Cartagena (Colombia)*”.
- Mendoza (2017) “*Programa Nacional de Asistencia Solidaria Pensión 65 y su incidencia en la calidad de vida de la de los beneficiarios en el Distrito de Uco-Huari-Ancash 2017*”. Universidad César Vallejo - Perú.
- Minchola (2017) *Programa pensión 65 y la calidad de vida de los usuarios del distrito de Coaylo – Cañete, 2017*. Universidad César Vallejo. Perú.
- Ministerio de Desarrollo e Inclusión Social. (31 de Agosto de 2019). *midis.gob. p*.
- MIDIS (2011) *Estrategia Nacional de desarrollo e Inclusión Social*. Lima.
- MIDIS (2012) *Estrategia Nacional de desarrollo e Inclusión Social*. Lima.
- Ojeda, U. G. (2006). *Estilos de vida de personas mayores de 65 años económicamente activas de Chillan y Valparaíso*. Chile.
- Oliveri, M. (2014). *Adultos Mayores en América Latina: Pensiones No Contributivas y Pobreza*. Tesis de Maestría. La Planta: Universidad Nacional De La Plata.
- OMS (2015) Informe mundial sobre el envejecimiento y la salud.
- Programa Pensión 65 (2013) *Guía de Procesos*. Lima
- Palomba Rossella (2002), *calidad de vida y redes de apoyo de las personas adultas mayores*. Santiago, Chile.
- Ramírez (2018) *Calidad de vida en Adultos Mayores Beneficiarios del Programa Nacional Pensión 65 del distrito de Villa El Salvador, 2017*. Universidad Inca

Garcilaso de la Vega. Perú.

Ronzón y Jasso (2016) en su artículo: Pertinencia de los programas sociales en el Estado de México dirigidos a su población envejecida. Intentan demostrar si las políticas públicas actuales en el Estado de México respecto de la población envejecida responden a las necesidades percibidas por ese sector.

Ruut Veenhoven (2006). *Quality of Life in Modern Society, Measured with Happy Life Years*. Nueva York: Palgrave Macmillan. pp. 19-44

Schalock, R. y Verdugo, M.A. (2003). *Calidad de vida. Manual para profesionales de la educación, salud y servicios sociales*. Madrid: Alianza Editorial.

Saavedra, L. (2012). *Diagnóstico integral de la gestión "Chile Solidario"*. Tesis de maestría: Chile: Universidad de Chile.

Salvador, H. M. (2014). *Influencia del Programa Nacional de Asistencia Solidaria Pensión 65 en las condiciones de vida de los beneficiarios del Distrito de Quiruvilca, provincia Santiago de Chuco*. La Libertad - Trujillo.

Senchini, S. & Madariaga, A. (2011). *Programas de transferencias condicionadas*. Santiago de Chile: CEPAL.

Tavano Colaizzi, L. (2011). *pensión alimentaria para adultos mayores residentes en el distrito federal como una respuesta de política pública para la atención al envejecimiento*. México: universidad iberoamericana

Trivelli, C., J. Montenegro y M. Gutiérrez (2011). *Un año ahorrando: Primeros resultados del programa piloto "Promoción del Ahorro en Familias JUNTOS"*. Documento de trabajo 159. Lima: Instituto de Estudios Peruanos.

Inca y Poma (2017) *"El programa pensión 65 frente a la calidad de vida de los beneficiarios de la comunidad campesina de Nuñungayoccc, distrito de Palca Huancavelica"*. Universidad Nación de Huancavelica. Perú.

Vidal, N. (2013). *Programa Nacional de Asistencia Solidaria "Pensión 65"*. Memoria Institucional 2013. Perú.

Vilca (2019) *"Programa pensión 65 y la calidad de vida de los adultos mayores del distrito de Coasa, provincia de Carabaya - 2018"*. Universidad Nacional del Altiplano Perú.

ANEXOS

ANEXO 1: Operacionalización de las variables

VARIABLE	Definición Conceptual	Definición Operacional	DIMENSIÓN	INDICADORES	Ítems	ESCALA
PROGRAMA PENSIÓN 65	El propósito de Pensión 65 es dotar de un ingreso periódico que atenúe la vulnerabilidad social de las personas adultas mayores de 65 años que viven en condición de extrema pobreza, con la finalidad de mejorar su calidad de vida, así mismo se plantea objetivos estratégicos con la finalidad de diseñar e implementar servicios de calidad orientados a brindar protección social a los adultos mayores de 65 años (Ministerio de Desarrollo e Inclusión Social-MIDIS, 2013).	Para medir el Instrumentos de Gestión de recursos humanos en donde se Consideran lo siguiente: 4 Dimensiones, 7 Indicadores, y 18 Ítems	Identificación de potenciales usuarios	*Identifica. *Excluido. *Extrema pobreza.	1 - 4	Ordinal Nunca (1) Casi nunca (2) A veces (3) Casi siempre (4) Siempre (5)
			Afiliación y verificación	*Requisitos *Afiliación *Visita domiciliaria	5 – 8	
			Transferencia y entrega de subvenciones económicas	*Punto de pago * Entrega de subvenciones * Accesibilidad	9 - 14	
			Articulación con actores locales	*Servicio de salud *Campañas de salud *Seguro integral de salud *Revaloración	15 -18	
CALIDAD DE VIDA	Es la percepción que un individuo tiene de su lugar en la existencia, en el contexto de la cultura y del sistema de valores en los que vive y en relación con sus objetivos, sus expectativas, sus normas, sus inquietudes (Marcos, 2012).	Se mide a través de la aplicación de un cuestionario con una escala de likert Nunca (1), Casi nunca (2), A veces (3), Casi siempre (4), Siempre (5), que consta de 18 ítems, 04 dimensiones, 12 indicadores.	Inclusión social	*Apoyos. *Integración. *Participación.	1 - 5	Ordinal Nunca (1) Casi nunca (2) A veces (3) Casi siempre (4) Siempre (5)
			Bienestar emocional	*Satisfacción *Auto concepto	6 - 8	
			Desarrollo personal	*Oportunidades de aprendizaje * Habilidades funcionales * Habilidades académicas	9 – 13	
			Bienestar físico	*Atención sanitaria *Movilidad *Visión *Acceso a atenciones médicas	14 - 18	

ANEXO N° 02 Matriz de consistencia

Título: Programa pensión 65 y la calidad de vida de los beneficiarios en la Provincia de Padre Abad, Región Ucayali, 2021.

FORMULACIÓN DEL PROBLEMA	OBJETIVOS	HIPOTESIS	VARIABLES, DIMENSIONES E INDICADORES	METODOLOGÍA DE LA INVESTIGACIÓN									
<p>¿Cuál es la relación que existe entre el programa pensión 65 y la calidad de vida de los beneficiarios en la Provincia de Padre Abad, Región Ucayali, 2021?</p> <p>Específicos: ¿Cuál es la relación que existe entre la identificación de potenciales usuarios y la calidad de vida de los beneficiarios en la Provincia de Padre Abad, Región Ucayali, 2021?</p> <p>¿Cuál es la relación que existe entre la afiliación y verificación y la calidad de vida de los beneficiarios en la Provincia de Padre Abad, Región Ucayali, 2021?</p> <p>¿Cuál es la relación que existe entre la transferencia y entrega de subvenciones económicas y la calidad de vida de los beneficiarios en la Provincia de Padre Abad, Región Ucayali, 2021?</p>	<p>Determinar cuál es la relación que existe entre el programa pensión 65 y la calidad de vida de los beneficiarios en la Provincia de Padre Abad, Región Ucayali, 2021.</p> <p>Específicos: Determinar cuál es la relación que existe entre la identificación de potenciales usuarios y la calidad de vida de los beneficiarios en la Provincia de Padre Abad, Región Ucayali, 2021.</p> <p>Determinar cuál es la relación que existe entre afiliación y verificación y la calidad de vida de los beneficiarios en la Provincia de Padre Abad, Región Ucayali, 2021.</p> <p>Determinar cuál es la relación que existe entre la transferencia y entrega de subvenciones económicas y la calidad de vida de los beneficiarios en la Provincia de Padre Abad, Región Ucayali, 2021.</p>	<p>Programa pensión 65 se relaciona significativamente con la calidad de vida de los beneficiarios en la Provincia de Padre Abad, Región Ucayali, 2021.</p> <p>Específicos: La identificación de potenciales usuarios se relaciona significativamente con la calidad de vida de los beneficiarios en la Provincia de Padre Abad, Región Ucayali, 2021</p> <p>La afiliación y verificación se relaciona significativamente con la calidad de vida de los beneficiarios en la Provincia de Padre Abad, Región Ucayali, 2021.</p> <p>La transferencia y entrega de subvenciones económicas se relaciona significativamente con la calidad de vida de los beneficiarios en la</p>	<p style="text-align: center;">VARIABLE 1 PROGRAMA PENSION 65</p> <ul style="list-style-type: none"> ■ DIMENSIÓN IDENTIFICACION DE POTENCIALES USUARIOS Identifica Excluido Extrema pobreza ■ DIMENSIÓN AFILIACION Y VERIFICACIÓN Requisitos Afiliación Visita domiciliaria ■ DIMENSIÓN TRANSFERENCIA Y ENTREGA DE SUBVENCIONES ECONOMICAS Punto de pago Entrega de subvenciones Accesibilidad ■ DIMENSIÓN ARTICULACION CON ACTORES LOCALES Presenta condiciones ambientales acordes al servicio Presenta programa de capacitación y de desarrollo profesional <p style="text-align: center;">VARIABLE 2 CALIDAD DE VIDA</p> <ul style="list-style-type: none"> ■ DIMENSIÓN INCLUSION SOCIAL Apoyos Integración Participación ■ DIMENSIÓN BIENESTAR EMOCIONAL Satisfacción Auto concepto ■ DIMENSIÓN DESARROLLO PERSONAL Oportunidades de aprendizaje 	<p>TIPO DE INVESTIGACIÓN APLICADA.</p> <p>NIVEL DE INVESTIGACIÓN Descriptiva</p> <p>POBLACIÓN Está constituida por 563 beneficiarios de la Provincia de Padre Abad, Región Ucayali.</p> <p>MUESTRA Se estimó siguiendo los criterios que ofrece la estadística, teniendo en cuenta el muestreo Probalístico, por conveniencia. El tamaño de la muestra es 192 beneficiarios de la Provincia de Padre Abad, Región Ucayali</p> <p>DISEÑO DE LA INVESTIGACIÓN Correlacional</p> <p>SOFTWARE PARA PROCESAR DATOS: SPSS v23.</p> <table border="1" style="width: 100%; text-align: center;"> <thead> <tr> <th style="text-align: left;">Fuentes</th> <th style="text-align: left;">Técnicas</th> <th style="text-align: left;">Herramientas</th> </tr> </thead> <tbody> <tr> <td>Primaria</td> <td>Encuesta</td> <td>Cuestionario</td> </tr> <tr> <td>Secundaria</td> <td>Análisis documental</td> <td>Resumen de autores</td> </tr> </tbody> </table>	Fuentes	Técnicas	Herramientas	Primaria	Encuesta	Cuestionario	Secundaria	Análisis documental	Resumen de autores
Fuentes	Técnicas	Herramientas											
Primaria	Encuesta	Cuestionario											
Secundaria	Análisis documental	Resumen de autores											

<p>¿Cuál es la relación que existe entre la articulación con actores locales y la calidad de vida de los beneficiarios en la Provincia de Padre Abad, Región Ucayali, 2021</p>	<p>Determinar cuál es la relación que existe entre la articulación con actores locales los beneficiarios en la Provincia de Padre Abad, Región Ucayali, 2021</p>	<p>Provincia de Padre Abad, Región Ucayali, 2021. La articulación con actores locales se relaciona significativamente con la calidad de vida de los beneficiarios en la Provincia de Padre Abad, Región Ucayali, 2021</p>	<p>Habilidades funcionales Habilidades académicas</p> <ul style="list-style-type: none"> ■ DIMENSIÓN BIENESTAR FISICO Atención sanitaria Movilidad Visión Acceso a atenciones médicas 	
--	--	---	--	--

Anexo 3: Instrumentos

Cuestionario de Programa pensión 65

Instrucciones: Estimados trabajadores el presente cuestionario, tiene como propósito de recopilar información relevante para conocer los niveles de la gestión por resultados. Lee detenidamente cada una de las preguntas y marca dentro de los recuadros sólo un (X). Dónde: Nunca = 1, Casi nunca =2, A veces = 3, Casi siempre = 4, Siempre = 5.

N°	ITEMS	1	2	3	4	5
Dimensión 1: Identificación de potenciales usuarios						
1	Identifica con facilidad a un adulto mayor que no tiene DNI y lo ayuda en todo momento para Ingresar al programa pensión 65					
2	Se siente excluido como miembro activo de su comunidad					
3	Con que frecuencia cree que en su distrito hay adultos mayores que son excluidos por su condición física.					
4	Ud. Siente que su condición Económica es la de un Pobre Extremo					
Dimensión 2: Afiliación y verificación						
5	Cree que los requisitos que exige el Programa Pensión 65 para ingresar son los adecuados.					
6	Piensa que el Programa pensión 65 realiza afiliaciones de nuevos usuarios de manera mensual.					
7	Se siente en confianza durante una la visita domiciliaria que realiza el personal del programa Pensión 65.					
8	Cree que la Visita Domiciliaria son importantes porque le hacen sentir revalorado y escuchado					
Dimensión 3: Transferencia y entrega de subvenciones económicas						
9	Se siente cómodo con su lugar de pago.					
10	Llega Temprano a su Lugar de pago.					
11	Cree que su lugar de pago respeta el horario de atención.					
12	La entrega de su subvención se realiza en fechas exactas.					
13	Utiliza La subvención que recibe cada dos meses en su alimentación.					
14	El Banco de la Nación le atiende en una ventanilla preferencial					
Dimensión 4: Articulación con actores locales						
15	Cada vez que asiste al puesto de salud le atienden con amabilidad y respeto.					
16	Cada vez que asiste al Puesto de Salud encuentra un Profesional médico.					
17	Se siente protegido por el Seguro Integral de Salud					
18	Se siente Revalorado por los servicios recibidos del Programa pensión 65.					

Cuestionario de Calidad de Vida

Instrucciones: Estimados trabajadores el presente cuestionario, tiene como propósito de recopilar información relevante para conocer los niveles de la gestión por resultados. Lee detenidamente cada una de las preguntas y marca dentro de los recuadros sólo un (X). Dónde: Nunca = 1, Casi nunca = (2), A veces (3) Casi siempre (4) Siempre = (5).

N°	ITEMS	1	2	3	4	5
Dimensión 1: Inclusión social						
1	Su familia le apoya cuando lo necesita.					
2	Ud. se siente Integrado en las actividades culturales y sociales de su comunidad					
3	Ud. se siente Integrado en las actividades culturales y sociales de su comunidad					
4	Participa Ud. activamente en la vida de su comunidad					
5	Ud. Cree que el programa pensión 65 fomenta su participación en diversas actividades comunales					
Dimensión 2: Bienestar emocional						
6	Se siente Ud. Satisfecho(a) consigo mismo					
7	Los servicios y el apoyo que recibe del programa pensión 65 satisfacen sus expectativas.					
8	Algunas veces a Ud. Se le presentan sentimientos de incapacidad o inseguridad					
Dimensión 3: Desarrollo personal						
9	En el puesto de salud que asiste Ud. realiza actividades que le permiten aprender cosas nuevas.					
10	En el servicio que acude Ud., le proporcionan la oportunidad de adquirir nuevas habilidades.					
11	Ud. es responsable de la toma de su medicamentos					
12	Ud. Considera que posee los conceptos matemáticos básicos útiles para la vida cotidiana (Sumar, restar...).					
13	Ud. Puede leer información básica para la vida (carteles, periódicos, etc.).					
Dimensión 4: Bienestar físico						
14	Ud. tiene acceso a la asistencia Médica que necesita para estar bien.					
15	Tiene Ud. problemas de Movilidad para poder desplazarse a ciertos lugares.					
16	Tiene Ud. dificultades de visión que le impiden realizar sus actividades habituales.					
17	Tiene Ud. dificultades de visión que le impiden realizar sus actividades habituales.					
18	Ud. asiste de manera mensual a hacer su chequeo médico.					

Muchas gracias por su colaboración.

Anexo 4: Matriz de Validación de instrumentos

MATRIZ DE VALIDACIÓN DE INSTRUMENTO

- **NOMBRE DEL INSTRUMENTO:** "Cuestionario de Programa Pensión 65"
- **OBJETIVO:** Validar el instrumento "Cuestionario de Programa pensión 65", para determinar la relación que existe entre el programa pensión 65 y la calidad de vida de los beneficiarios en la provincia de padre abad – Región Ucayali 2021.
- **DIRIGIDO A:** los beneficiarios en la Provincia de Padre Abad – Región Ucayali.
- **APELLIDOS Y NOMBRES DEL EVALUADOR:** Dra. Catherine Ferreyros De Olivari
- **CARGO:** Catedrática de la Escuela de Posgrado de la Universidad Nacional de Ucayali
- **EVALUADOR: VALORACIÓN.**

Pertinente	Medianamente Pertinente	No Pertinente
3 X	2	1


.....
Dra. Catherine Ferreyros De Olivari
DNI N°. 00106525

MATRIZ DE VALIDACIÓN

TÍTULO DE LA TESIS: Programa pensión 65 y la calidad de vida de los beneficiarios en la Provincia de Padre Abad – Región Ucayali 2021.


FICHA DE VALIDACIÓN DE EXPERTOS SOBRE INSTRUMENTO PARA MEDIR EL PROGRAMA PENSION 65 DE LOS BENEFICIARIOS EN LA PROVINCIA DE PADRE ABAD.

VARIABLE	DIMENSIÓN	INDICADOR	ITEMS	OPCIÓN DE RESPUESTA		CRITERIOS DE EVALUACIÓN								OBSERVACIÓN Y/O RECOMENDACIONES			
				SI	NO	RELACIÓN ENTRE LA VARIABLE Y LA DIMENSIÓN		RELACIÓN ENTRE LA DIMENSIÓN Y EL INDICADOR		RELACIÓN ENTRE EL INDICADOR Y EL ITEMS		RELACIÓN ENTRE EL ITEMS Y LA OPCIÓN DE RESPUESTA					
						SI	NO	SI	NO	SI	NO	SI	NO				
PROGRAMA PENSION 65	Identificación de potenciales usuarios	Identifica	1 y 2			X	X			X	X			X	X		
		Excluido	3	X						X				X			
		Extrema pobreza	4	X			X			X				X			
	Afiliación y verificación	Requisitos		5 y 6	X	X	X	X			X	X			X	X	
		Afiliación		7	X					X				X			
		Visita domiciliaria		8	X			X		X				X			
		Punto de paño		9 y 10	X	X	X	X			X	X			X	X	
	Transferencia y entrega de subvenciones económicas	Entrega de subvenciones		11 y 12	X	X	X	X			X	X			X	X	
		Accesibilidad		13 y 14	X			X			X			X			

MATRIZ DE VALIDACIÓN DE INSTRUMENTO

- **NOMBRE DEL INSTRUMENTO:** "Cuestionario de Calidad de vida"
- **OBJETIVO:** Validar el instrumento "Cuestionario de Calidad de vida", para determinar la relación que existe entre el programa pensión 65 y la calidad de vida de los beneficiarios en la provincia de padre abad – Región Ucayali 2021.
- **DIRIGIDO A:** los beneficiarios en la Provincia de Padre Abad – Región Ucayali.
- **APELLIDOS Y NOMBRES DEL EVALUADOR:** Dra. Catherine Ferreyros De Olivari
- **CARGO:** Catedrática de la Escuela de Posgrado de la Universidad Nacional de Ucayali
- **EVALUADOR: VALORACIÓN.**

Pertinente	Medianamente Pertinente	No Pertinente
3 <input checked="" type="checkbox"/>	2	1



Dra. Catherine Ferreyros de Olivari
DNI. 00106525

MATRIZ DE VALIDACIÓN

TÍTULO DE LA TESIS: Programa pensión 65 y la calidad de vida de los beneficiarios en la Provincia de Padre Abad – Región Ucayali 2021.

FICHA DE VALIDACIÓN DE EXPERTOS SOBRE INSTRUMENTO PARA MEDIR LA CALIDAD DE VIDA DE LOS BENEFICIARIOS EN LA PROVINCIA DE PADRE ABAD.

VARIABLE	DIMENSIÓN	INDICADOR	ITEMS	OPCIÓN DE RESPUESTA		CRITERIOS DE EVALUACIÓN												OBSERVACIÓN Y/O RECOMENDACIONES
				SI	NO	RELACIÓN ENTRE LA VARIABLE Y LA DIMENSIÓN		RELACIÓN ENTRE LA DIMENSIÓN Y EL INDICADOR		RELACIÓN ENTRE EL INDICADOR Y EL ITEMS		RELACIÓN ENTRE EL ITEMS Y LA OPCIÓN DE RESPUESTA						
						SI	NO	SI	NO	SI	NO	SI	NO	SI	NO			
CALIDAD DE VIDA	Inclusión social	Apoyos	1 y 2			X	X	X	X					X	X			
		Integración	3 y 4			X	X	X	X					X	X			
		Participación	5			X		X						X				
	Bienestar emocional	Satisfacción		6 y 7			X	X	X	X					X	X		
		Auto concepto		8			X		X					X				
		Oportunidades de aprendizaje		9 y 10			X	X	X	X					X	X		
	Desarrollo personal	Habilidades funcionales		11 y 12			X	X	X	X					X			
		Habilidades académicas		13			X		X					X				

MATRIZ DE VALIDACIÓN DE INSTRUMENTO

- **NOMBRE DEL INSTRUMENTO:** "Cuestionario de Programa Pensión 65"
- **OBJETIVO:** Validar el instrumento "Cuestionario de Programa pensión 65", para determinar la relación que existe entre el programa pensión 65 y la calidad de vida de los beneficiarios en la provincia de padre abad – Región Ucayali 2021.
- **DIRIGIDO A:** los beneficiarios en la Provincia de Padre Abad – Región Ucayali.
- **APELLIDOS Y NOMBRES DEL EVALUADOR:** Mg. Aida Dávila Orellana
- **CARGO:** Especialista de Recursos Humanos en el Gobierno Regional de Ucayali
- **EVALUADOR: VALORACIÓN.**

Pertinente	Medianamente Pertinente	No Pertinente
3 <i>X</i>	2	1


.....
Mg. Aida Dávila Orellana
DNI N°. 00043491

MATRIZ DE VALIDACIÓN

TÍTULO DE LA TESIS: Programa pensión 65 y la calidad de vida de los beneficiarios en la Provincia de Padre Abad – Región Ucayali 2021.

FICHA DE VALIDACIÓN DE EXPERTOS SOBRE INSTRUMENTO PARA MEDIR EL PROGRAMA PENSION 65 DE LOS BENEFICIARIOS EN LA PROVINCIA DE PADRE ABAD.

VARIABLE	DIMENSIÓN	INDICADOR	ITEMS	OPCIÓN DE RESPUESTA		CRITERIOS DE EVALUACIÓN												OBSERVACIÓN Y/O RECOMENDACIONES
				SI	NO	RELACIÓN ENTRE LA VARIABLE Y LA DIMENSIÓN		RELACIÓN ENTRE LA DIMENSIÓN Y EL INDICADOR		RELACIÓN ENTRE EL INDICADOR Y EL ITEMS		RELACIÓN ENTRE EL ITEMS Y LA OPCIÓN DE RESPUESTA						
						SI	NO	SI	NO	SI	NO	SI	NO					
PROGRAMA PENSION 65	Identificación de potenciales usuarios	Identifica	1 y 2			X	X	X	X	X	X	X	X	X	X			
		Excluido	3			X		X		X		X						
		Extrema pobreza	4			X		X		X		X						
	Afiliación y verificación	Requisitos	5 y 6			X	X	X	X	X	X	X	X	X	X	X		
		Afiliación	7			X		X		X		X						
		Visita domiciliaria	8			X		X		X		X						
		Punto de pago	9 y 10			X	X	X	X	X	X	X	X	X	X	X		
	Transferencia y entrega de subvenciones económicas	Entrega de subvenciones	11 y 12			X	X	X	X	X	X	X	X	X	X	X		
		Accesibilidad	13 y 14			X	X	X	X	X	X	X	X	X	X	X		

MATRIZ DE VALIDACIÓN DE INSTRUMENTO

- **NOMBRE DEL INSTRUMENTO:** "Cuestionario de Calidad de vida"
- **OBJETIVO:** Validar el instrumento "Cuestionario de Calidad de vida", para determinar la relación que existe entre el programa pensión 65 y la calidad de vida de los beneficiarios en la provincia de padre abad – Región Ucayali 2021.
- **DIRIGIDO A:** los beneficiarios en la Provincia de Padre Abad – Región Ucayali.
- **APELLIDOS Y NOMBRES DEL EVALUADOR:** Mg. Aida Dávila Orellana
- **CARGO:** Especialista de Recursos Humanos en el Gobierno Regional de Ucayali
- **EVALUADOR: VALORACIÓN.**

Pertinente	Medianamente Pertinente	No Pertinente
3	2	1



Mg. Aida Dávila Orellana
DNI. 00043491

MATRIZ DE VALIDACIÓN

TÍTULO DE LA TESIS: Programa pensión 65 y la calidad de vida de los beneficiarios en la Provincia de Padre Abad – Región Ucayali 2021.


FICHA DE VALIDACIÓN DE EXPERTOS SOBRE INSTRUMENTO PARA MEDIR LA CALIDAD DE VIDA DE LOS BENEFICIARIOS EN LA PROVINCIA DE PADRE ABAD.

VARIABLE	DIMENSIÓN	INDICADOR	ITEMS	OPCIÓN DE RESPUESTA		CRITERIOS DE EVALUACIÓN												OBSERVACIÓN Y/O RECOMENDACIONES
				SI	NO	RELACIÓN ENTRE LA VARIABLE Y LA DIMENSIÓN		RELACIÓN ENTRE LA DIMENSIÓN Y EL INDICADOR		RELACIÓN ENTRE EL INDICADOR Y EL ITEMS		RELACIÓN ENTRE EL ITEMS Y LA OPCIÓN DE RESPUESTA						
						SI	NO	SI	NO	SI	NO	SI	NO	SI	NO			
CALIDAD DE VIDA	Inclusión social	Apoyos	1 y 2			X	X	X	X					X	X			
		Integración	3 y 4			X	X	X	X					X	X			
		Participación	5			X		X						X				
	Bienestar emocional	Satisfacción		6 y 7			X	X	X	X					X	X		
		Auto concepto		8			X		X					X				
		Oportunidades de aprendizaje		9 y 10			X	X	X	X					X	X		
	Desarrollo personal	Habilidades funcionales		11 y 12			X	X	X	X					X			
		Habilidades académicas		13			X		X					X				

MATRIZ DE VALIDACIÓN DE INSTRUMENTO

- **NOMBRE DEL INSTRUMENTO:** "Cuestionario de Programa Pensión 65"
- **OBJETIVO:** Validar el instrumento "Cuestionario de Programa pensión 65", para determinar la relación que existe entre el programa pensión 65 y la calidad de vida de los beneficiarios en la provincia de padre abad – Región Ucayali 2021.
- **DIRIGIDO A:** los beneficiarios en la Provincia de Padre Abad – Región Ucayali.
- **APELLIDOS Y NOMBRES DEL EVALUADOR:** Mg. Gisela Milagro Montalván Fasabi
- **CARGO:** Especialista de Planificación en el Hospital Amazónico de Yarinacocha
- **EVALUADOR: VALORACIÓN.**

Pertinente	Medianamente Pertinente	No Pertinente
3 X	2	1


.....
Mg. Gisela Milagro Montalván Fasabi
DNI N°. 00086635

MATRIZ DE VALIDACIÓN


TÍTULO DE LA TESIS: Programa pensión 65 y la calidad de vida de los beneficiarios en la Provincia de Padre Abad – Región Ucayali 2021.


FICHA DE VALIDACIÓN DE EXPERTOS SOBRE INSTRUMENTO PARA MEDIR EL PROGRAMA PENSION 65 DE LOS BENEFICIARIOS EN LA PROVINCIA DE PADRE ABAD.

VARIABLE	DIMENSIÓN	INDICADOR	ITEMS	OPCIÓN DE RESPUESTA		CRITERIOS DE EVALUACIÓN												OBSERVACIÓN Y/O RECOMENDACIONES		
				SI	NO	RELACIÓN ENTRE LA VARIABLE Y LA DIMENSIÓN		RELACIÓN ENTRE LA DIMENSIÓN Y EL INDICADOR		RELACIÓN ENTRE EL INDICADOR Y EL ITEMS		RELACIÓN ENTRE EL ITEMS Y LA OPCIÓN DE RESPUESTA								
						SI	NO	SI	NO	SI	NO	SI	NO	SI	NO	SI	NO			
PROGRAMA PENSION 65	Identificación de potenciales usuarios	Identifica	1 y 2			X	X			X	X			X	X					
			3			X		X			X		X							
			4			X		X			X		X		X					
			5 y 6			X	X			X	X			X	X					
	Afiliación y verificación	Requisitos	Afiliación	7			X		X			X		X						
				8			X		X			X		X						
				9 y 10			X	X			X	X			X	X				
				11 y 12			X	X			X	X			X	X				
	Transferencia y entrega de subvenciones económicas	Entrega de subvenciones económicas	Punto de pago	13 y 14			X	X			X	X			X	X				
							X		X			X		X						
							X		X			X		X		X				
							X		X			X		X		X				

MATRIZ DE VALIDACIÓN DE INSTRUMENTO

- **NOMBRE DEL INSTRUMENTO:** "Cuestionario de Calidad de vida"
- **OBJETIVO:** Validar el instrumento "Cuestionario de Calidad de vida", para determinar la relación que existe entre el programa pensión 65 y la calidad de vida de los beneficiarios en la provincia de padre abad – Región Ucayali 2021.
- **DIRIGIDO A:** los beneficiarios en la Provincia de Padre Abad – Región Ucayali.
- **APELLIDOS Y NOMBRES DEL EVALUADOR:** Mg. Gisela Milagro Montalván Fasabi
- **CARGO:** Especialista de Planificación en el Hospital Amazónico de Yarinacocha
- **EVALUADOR: VALORACIÓN.**

Pertinente	Medianamente Pertinente	No Pertinente
3 	2	1


Mg. Gisela Milagro Montalván Fasabi
DNI. 00086635

MATRIZ DE VALIDACIÓN

TÍTULO DE LA TESIS: Programa pensión 65 y la calidad de vida de los beneficiarios en la Provincia de Padre Abad – Región Ucayali 2021.

FICHA DE VALIDACIÓN DE EXPERTOS SOBRE INSTRUMENTO PARA MEDIR LA CALIDAD DE VIDA DE LOS BENEFICIARIOS EN LA PROVINCIA DE PADRE ABAD.

VARIABLE	DIMENSIÓN	INDICADOR	ITEMS	OPCIÓN DE RESPUESTA		CRITERIOS DE EVALUACIÓN												OBSERVACIÓN Y/O RECOMENDACIONES
				SI	NO	RELACIÓN ENTRE LA VARIABLE Y LA DIMENSIÓN		RELACIÓN ENTRE LA DIMENSIÓN Y EL INDICADOR		RELACIÓN ENTRE EL INDICADOR Y EL ITEMS		RELACIÓN ENTRE EL ITEMS Y LA OPCIÓN DE RESPUESTA						
						SI	NO	SI	NO	SI	NO	SI	NO	SI	NO	SI	NO	
CALIDAD DE VIDA	Inclusión social	Apoyos	1 y 2			X	X	X	X					X	X			
		Integración	3 y 4			X	X	X	X					X	X			
		Participación	5			X		X						X				
	Bienestar emocional	Satisfacción		6 y 7			X	X	X	X					X	X		
		Auto concepto		8			X		X					X				
		Oportunidades de aprendizaje		9 y 10			X	X	X	X					X	X		
	Desarrollo personal	Habilidades funcionales		11 y 12			X	X	X	X					X			
		Habilidades académicas		13			X		X					X				

Anexo N° 5 Base de datos

PROGRAMA PENSION 65																						
N°	Identificación de potenciales usuarios				Σ	Afiliación y verificación				Σ	Transferencia y entrega de subvenciones económicas						Σ	Articulación con actores locales				Σ
	1	2	2	4		5	6	7	8		9	10	11	12	13	14		15	16	17	18	
1	5	2	5	2	14	2	4	3	2	11	2	4	5	1	3	2	17	2	2	2	2	8
2	3	3	2	3	11	2	3	3	4	12	3	3	4	4	3	3	20	3	3	2	2	10
3	1	2	1	2	6	3	2	3	4	12	2	2	3	2	3	2	14	2	3	2	3	10
4	2	2	2	2	8	3	1	4	4	12	3	1	3	3	4	3	17	3	3	3	2	11
5	4	2	3	2	11	4	2	3	3	12	3	5	3	3	3	3	20	3	3	3	2	11
6	3	3	4	3	13	4	3	3	4	14	4	3	3	3	3	3	19	3	4	4	3	14
7	1	1	2	1	5	3	2	2	3	10	2	3	3	3	2	3	16	2	2	3	2	9
8	3	4	2	4	13	3	2	2	2	9	4	4	4	4	2	4	22	5	5	5	3	18
9	3	4	3	4	14	3	3	3	3	12	2	3	3	3	3	3	17	3	2	3	3	11
10	1	3	2	3	9	2	3	3	2	10	2	3	3	3	3	3	17	2	3	2	4	11
11	2	2	2	2	8	4	3	3	3	13	3	2	2	2	3	2	14	4	4	3	2	13
12	3	3	3	3	12	3	2	2	3	10	4	3	3	3	2	3	18	3	2	2	3	10
13	3	1	2	1	7	2	3	3	2	10	2	1	1	1	3	1	9	3	2	2	2	9
14	2	2	2	2	8	3	3	3	2	11	1	2	2	2	3	2	12	1	2	3	2	8
15	3	2	4	2	11	3	4	4	4	15	3	3	3	3	4	3	19	4	3	4	3	14
16	1	1	2	1	5	2	3	3	4	12	3	3	3	3	3	3	18	3	4	5	5	17
17	3	3	4	3	13	4	3	3	3	13	3	4	4	4	3	4	22	4	4	4	3	15
18	1	2	2	2	7	2	2	2	2	8	2	3	3	3	2	3	16	3	3	3	1	10
19	3	3	3	3	12	3	3	3	3	12	3	2	2	2	3	2	14	3	2	4	2	11
20	1	3	3	3	10	2	2	2	4	10	2	3	3	3	2	3	16	2	2	2	2	8
21	2	2	1	2	7	3	1	1	3	8	2	3	3	3	1	3	15	1	5	2	2	10
22	2	2	2	2	8	3	4	4	4	15	2	2	2	2	4	2	14	4	4	3	3	14
23	2	3	2	3	10	3	2	2	2	9	1	2	2	2	2	2	11	3	2	5	2	12
24	3	2	2	2	9	3	4	4	4	15	2	3	3	3	4	3	18	4	3	3	4	14
25	2	4	2	4	12	3	3	3	4	13	4	3	3	3	3	3	19	4	4	4	3	15
26	2	3	4	3	12	2	4	4	4	14	4	3	3	3	4	3	20	5	4	3	4	16
27	2	3	4	3	12	2	3	3	3	11	3	4	4	4	3	4	22	4	3	2	4	13
28	1	1	1	1	4	1	2	2	2	7	1	1	1	1	2	1	7	1	1	2	1	5
29	1	2	2	2	7	2	4	4	3	13	3	3	3	3	4	3	19	3	3	3	2	11
30	2	2	1	2	7	3	3	3	3	12	1	2	2	2	3	2	12	3	4	1	2	10
31	2	2	3	2	9	4	4	4	3	15	3	2	2	2	4	2	15	3	3	5	2	13
32	3	3	3	3	12	3	4	4	4	15	4	2	2	2	4	2	16	4	4	3	4	15
33	3	4	3	4	14	3	3	3	4	13	4	3	3	3	3	3	19	4	5	4	4	17
34	2	1	3	1	7	2	5	5	5	17	3	3	3	3	5	3	20	2	2	3	2	9
35	2	3	3	3	11	3	3	3	4	13	2	2	2	2	3	2	11	3	2	3	3	11
36	2	1	4	1	8	5	4	4	1	14	4	2	2	2	4	2	16	4	2	3	2	11
37	3	3	4	3	13	4	4	4	3	15	4	3	3	3	4	3	20	4	4	4	3	15
38	4	5	5	5	19	5	5	5	3	18	2	2	2	2	5	2	15	5	4	3	4	16
39	3	1	4	1	9	5	2	2	2	11	4	3	3	3	2	3	18	5	5	3	3	16
40	2	3	3	3	11	2	2	2	4	10	3	3	3	3	2	3	17	2	3	3	2	10
41	2	2	4	2	10	3	4	4	2	13	4	3	3	3	4	3	20	3	4	3	3	13
42	3	2	1	2	8	4	4	4	2	14	1	2	2	2	4	2	13	4	3	2	2	11
43	4	5	5	5	19	3	5	5	5	18	5	3	3	3	5	3	22	5	3	3	3	14
44	4	4	5	4	17	5	4	4	4	17	5	3	3	3	4	3	21	4	4	3	3	14
45	2	1	2	1	6	3	3	3	3	12	2	1	1	1	3	1	9	4	4	2	2	12
46	2	2	1	2	7	3	4	4	2	13	1	1	1	1	4	1	9	1	2	3	2	8
47	2	3	3	3	11	3	3	3	2	11	3	2	2	2	3	2	14	3	3	4	3	13
48	1	2	2	2	7	2	3	3	2	10	2	3	3	3	3	3	17	3	4	3	2	12
49	1	1	2	1	5	3	3	3	2	11	3	1	1	1	3	1	10	3	1	2	2	8
50	3	4	2	4	13	4	4	4	4	16	3	3	3	3	4	3	19	3	4	4	3	14
51	4	4	4	4	16	5	4	4	4	17	4	2	2	2	4	2	16	5	2	1	3	11
52	3	4	3	4	14	4	3	3	4	14	2	3	3	3	3	3	17	3	4	4	3	14
53	3	1	3	1	8	4	2	2	2	10	3	3	3	3	2	3	17	3	4	3	3	13
54	2	2	2	2	8	4	3	3	3	13	2	2	2	2	3	2	13	3	3	2	3	11
55	3	4	4	4	15	3	4	4	4	15	4	5	5	5	4	5	28	4	5	5	4	18
56	3	1	2	1	7	4	2	2	3	11	3	2	2	2	2	2	13	3	2	2	1	8
57	2	2	2	2	8	2	3	3	2	10	2	2	2	2	3	2	13	1	2	3	2	8
58	3	3	2	3	11	2	3	3	4	12	3	3	3	3	3	3	18	4	3	4	3	14
59	1	2	1	2	6	3	3	3	4	13	2	2	2	2	3	2	13	3	4	5	5	17
60	2	2	2	2	8	3	4	4	4	15	3	3	3	3	4	3	19	4	4	4	3	15
61	4	2	3	2	11	4	3	3	3	13	3	3	3	3	3	3	18	3	3	3	1	10
62	3	3	4	3	13	4	3	3	4	14	4	3	3	3	3	3	19	3	2	4	2	11
63	1	1	2	1	5	3	2	2	3	10	2	3	3	3	2	3	16	2	2	2	2	8
64	3	4	2	4	13	3	2	2	2	9	4	4	4	4	2	4	22	1	5	2	2	10
65	3	4	3	4	14	3	3	3	3	12	2	3	3	3	3	3	17	4	4	3	3	14

66	1	3	2	3	9	2	3	3	2	10	2	3	3	3	3	3	17	3	2	5	2	12
67	2	2	2	2	8	4	3	3	3	13	3	2	2	2	3	2	14	4	3	3	4	14
68	3	3	3	3	12	3	2	2	3	10	4	3	3	3	2	3	18	4	4	4	3	15
69	3	1	2	1	7	2	3	3	2	10	2	1	1	1	3	1	9	5	4	3	4	16
70	2	2	2	2	8	3	3	3	2	11	1	2	2	2	3	2	12	4	3	2	4	13
71	3	2	4	2	11	3	4	4	4	15	3	3	3	3	4	3	19	1	1	2	1	5
72	1	1	2	1	5	2	3	3	4	12	3	3	3	3	3	3	18	3	3	3	2	11
73	3	3	4	3	13	4	3	3	3	13	3	4	4	4	3	4	22	3	4	1	2	10
74	1	2	2	2	7	2	2	2	2	8	2	3	3	3	2	3	16	3	3	5	2	13
75	3	3	3	3	12	3	3	3	3	12	3	2	2	2	3	2	14	4	4	3	4	15
76	1	3	3	3	10	2	2	2	4	10	2	3	3	3	2	3	16	4	5	4	4	17
77	2	2	1	2	7	3	1	1	3	8	2	3	3	3	1	3	15	2	2	3	2	9
78	2	2	2	2	8	3	4	4	4	15	2	2	2	2	4	2	14	3	2	3	3	11
79	2	3	2	3	10	3	2	2	2	9	1	2	2	2	2	2	11	4	2	3	2	11
80	3	2	2	2	9	3	4	4	4	15	2	3	3	3	4	3	18	4	4	4	3	15
81	2	4	2	4	12	3	3	3	4	13	4	3	3	3	3	3	19	5	4	3	4	16
82	2	3	4	3	12	2	4	4	4	14	4	3	3	3	4	3	20	5	5	3	3	16
83	2	3	4	3	12	2	3	3	3	11	3	4	4	4	3	4	22	2	3	3	2	10
84	1	1	1	1	4	1	2	2	2	7	1	1	1	1	2	1	7	3	4	3	3	13
85	1	2	2	2	7	2	4	4	3	13	3	3	3	3	4	3	19	4	3	2	2	11
86	2	2	1	2	7	3	3	3	3	12	1	2	2	2	3	2	12	5	3	3	3	14
87	2	2	3	2	9	4	4	4	3	15	3	2	2	2	4	2	15	4	4	3	3	14
88	3	3	3	3	12	3	4	4	4	15	4	2	2	2	4	2	16	4	4	2	2	12
89	3	4	3	4	14	3	3	3	4	13	4	3	3	3	3	3	19	1	2	3	2	8
90	2	1	3	1	7	2	5	5	5	17	3	3	3	3	5	3	20	3	3	4	3	13
91	2	3	3	3	11	3	3	3	4	13	2	2	2	2	3	2	11	3	4	3	2	12
92	2	1	4	1	8	5	4	4	1	14	4	2	2	2	4	2	16	3	1	2	2	8
93	3	3	4	3	13	4	4	4	3	15	4	3	3	3	4	3	20	3	4	4	3	14
94	4	5	5	5	19	5	5	5	3	18	2	2	2	2	5	2	15	5	2	1	3	11
95	3	1	4	1	9	5	2	2	2	11	4	3	3	3	2	3	18	3	4	4	3	14
96	2	3	3	3	11	2	2	2	4	10	3	3	3	3	2	3	17	3	4	3	3	13
97	2	2	4	2	10	3	4	4	2	13	4	3	3	3	4	3	20	3	3	2	3	11
98	3	2	1	2	8	4	4	4	2	14	1	2	2	2	4	2	13	4	5	5	4	18
99	4	5	5	5	19	3	5	5	5	18	5	3	3	3	5	3	22	3	2	2	1	8
100	4	4	5	4	17	5	4	4	4	17	5	3	3	3	4	3	21	1	2	3	2	8
101	2	1	2	1	6	3	3	3	3	12	2	1	1	1	3	1	9	4	3	4	3	14
102	2	2	1	2	7	3	4	4	2	13	1	1	1	1	4	1	9	3	4	5	5	17
103	2	3	3	3	11	3	3	3	2	11	3	2	2	2	3	2	14	4	4	4	3	15
104	1	2	2	2	7	2	3	3	2	10	2	3	3	3	3	3	17	3	3	3	1	10
105	1	1	2	1	5	3	3	3	2	11	3	1	1	1	3	1	10	3	2	4	2	11
106	3	4	2	4	13	4	4	4	4	16	3	3	3	3	4	3	19	2	2	2	2	8
107	4	4	4	4	16	5	4	4	4	17	4	2	2	2	4	2	16	1	5	2	2	10
108	3	4	3	4	14	4	3	3	4	14	2	3	3	3	3	3	17	4	4	3	3	14
109	3	1	3	1	8	4	2	2	2	10	3	3	3	3	2	3	17	3	2	5	2	12
110	2	2	2	2	8	4	3	3	3	13	2	2	2	2	3	2	13	4	3	3	4	14
111	3	4	4	4	15	3	4	4	4	15	4	5	5	5	4	5	28	4	4	4	3	15
112	3	1	2	1	7	4	2	2	3	11	3	2	2	2	2	2	13	5	4	3	4	16
113	3	4	4	4	15	2	3	3	2	10	2	2	2	2	3	2	13	4	3	2	4	13
114	2	2	2	2	8	2	3	3	4	12	3	3	3	3	3	3	18	1	1	2	1	5
115	3	3	2	3	11	3	3	3	4	13	2	2	2	2	3	2	13	3	3	3	2	11
116	1	2	1	2	6	3	4	4	4	15	3	3	3	3	4	3	19	3	4	1	2	10
117	2	2	2	2	8	4	3	3	3	13	3	3	3	3	3	3	18	3	3	5	2	13
118	4	2	3	2	11	4	3	3	4	14	4	3	3	3	3	3	19	4	4	3	4	15
119	3	3	4	3	13	3	2	2	3	10	2	3	3	3	2	3	16	4	5	4	4	17
120	1	1	2	1	5	3	2	2	2	9	4	4	4	4	2	4	22	2	2	3	2	9
121	3	4	2	4	13	3	3	3	3	12	2	3	3	3	3	3	17	3	2	3	3	11
122	3	4	3	4	14	2	3	3	2	10	2	3	3	3	3	3	17	4	2	3	2	11
123	1	3	2	3	9	4	3	3	3	13	3	2	2	2	3	2	14	4	4	4	3	15
124	2	2	2	2	8	3	2	2	3	10	4	3	3	3	2	3	18	5	4	3	4	16
125	3	3	3	3	12	2	3	3	2	10	2	1	1	1	3	1	9	5	5	3	3	16
126	3	1	2	1	7	3	3	3	2	11	1	2	2	2	3	2	12	2	3	3	2	10
127	2	2	2	2	8	3	4	4	4	15	3	3	3	3	4	3	19	3	4	3	3	13
128	3	2	4	2	11	2	3	3	4	12	3	3	3	3	3	3	18	4	3	2	2	11
129	1	1	2	1	5	4	3	3	3	13	3	4	4	4	3	4	22	5	3	3	3	14
130	3	3	4	3	13	2	2	2	2	8	2	3	3	3	2	3	16	4	4	3	3	14

131	1	2	2	2	7	3	3	3	3	12	3	2	2	2	3	2	14	4	4	2	2	12
132	3	3	3	3	12	2	2	2	4	10	2	3	3	3	2	3	16	1	2	3	2	8
133	1	3	3	3	10	3	1	1	3	8	2	3	3	3	1	3	15	3	3	4	3	13
134	2	2	1	2	7	3	4	4	4	15	2	2	2	2	4	2	14	3	4	3	2	12
135	2	2	2	2	8	3	2	2	2	9	1	2	2	2	2	2	11	3	1	2	2	8
136	2	3	2	3	10	3	4	4	4	15	2	3	3	3	4	3	18	3	4	4	3	14
137	3	2	2	2	9	3	3	3	4	13	4	3	3	3	3	3	19	5	2	1	3	11
138	2	4	2	4	12	2	4	4	4	14	4	3	3	3	4	3	20	3	4	4	3	14
139	2	3	4	3	12	2	3	3	3	11	3	4	4	4	3	4	22	3	4	3	3	13
140	2	3	4	3	12	1	2	2	2	7	1	1	1	1	2	1	7	3	3	2	3	11
141	1	1	1	1	4	2	4	4	3	13	3	3	3	3	4	3	19	4	5	5	4	18
142	1	2	2	2	7	3	3	3	3	12	1	2	2	2	3	2	12	3	2	2	1	8
143	2	2	1	2	7	4	4	4	3	15	3	2	2	2	4	2	15	1	2	3	2	8
144	2	2	3	2	9	3	4	4	4	15	4	2	2	2	4	2	16	4	3	4	3	14
145	3	3	3	3	12	3	3	3	4	13	4	3	3	3	3	3	19	3	4	5	5	17
146	3	4	3	4	14	2	5	5	5	17	3	3	3	3	5	3	20	4	4	4	3	15
147	2	1	3	1	7	3	3	3	4	13	2	2	2	2	3	2	11	3	3	3	1	10
148	2	3	3	3	11	5	4	4	1	14	4	2	2	2	4	2	16	3	2	4	2	11
149	2	1	4	1	8	4	4	4	3	15	4	3	3	3	4	3	20	2	2	2	2	8
150	3	3	4	3	13	5	5	5	3	18	2	2	2	2	5	2	15	1	5	2	2	10
151	4	5	5	5	19	5	2	2	2	11	4	3	3	3	2	3	18	4	4	3	3	14
152	3	1	4	1	9	2	2	2	4	10	3	3	3	3	2	3	17	3	2	5	2	12
153	2	3	3	3	11	3	4	4	2	13	4	3	3	3	4	3	20	4	3	3	4	14
154	2	2	4	2	10	4	4	4	2	14	1	2	2	2	4	2	13	4	4	4	3	15
155	3	2	1	2	8	3	5	5	5	18	5	3	3	3	5	3	22	5	4	3	4	16
156	4	5	5	5	19	5	4	4	4	17	5	3	3	3	4	3	21	4	3	2	4	13
157	4	4	5	4	17	3	3	3	3	12	2	1	1	1	3	1	9	1	1	2	1	5
158	2	1	2	1	6	3	4	4	2	13	1	1	1	1	4	1	9	3	3	3	2	11
159	2	2	1	2	7	3	3	3	2	11	3	2	2	2	3	2	14	3	4	1	2	10
160	2	3	3	3	11	2	3	3	2	10	2	3	3	3	3	3	17	3	3	5	2	13
161	1	2	2	2	7	3	3	3	2	11	3	1	1	1	3	1	10	4	4	3	4	15
162	1	1	2	1	5	4	4	4	4	16	3	3	3	3	4	3	19	4	5	4	4	17
163	3	4	2	4	13	5	4	4	4	17	4	2	2	2	4	2	16	2	2	3	2	9
164	4	4	4	4	16	4	3	3	4	14	2	3	3	3	3	3	17	3	2	3	3	11
165	3	4	3	4	14	4	2	2	2	10	3	3	3	3	2	3	17	4	2	3	2	11
166	3	1	3	1	8	4	3	3	3	13	2	2	2	2	3	2	13	4	4	4	3	15
167	2	2	2	2	8	3	4	4	4	15	4	5	5	5	4	5	28	5	4	3	4	16
168	3	4	4	4	15	4	2	2	3	11	3	2	2	2	2	2	13	5	5	3	3	16
169	3	1	2	1	7	2	3	3	2	10	2	2	2	2	3	2	13	2	3	3	2	10
170	2	2	2	2	8	2	3	3	4	12	3	3	3	3	3	3	18	3	4	3	3	13
171	3	3	2	3	11	3	3	3	4	13	2	2	2	2	3	2	13	4	3	2	2	11
172	1	2	1	2	6	3	4	4	4	15	3	3	3	3	4	3	19	5	3	3	3	14
173	2	2	2	2	8	4	3	3	3	13	3	3	3	3	3	3	18	4	4	3	3	14
174	4	2	3	2	11	4	3	3	4	14	4	3	3	3	3	3	19	4	4	2	2	12
175	3	3	4	3	13	3	2	2	3	10	2	3	3	3	2	3	16	1	2	3	2	8
176	1	1	2	1	5	3	2	2	2	9	4	4	4	4	2	4	22	3	3	4	3	13
177	3	4	2	4	13	3	3	3	3	12	2	3	3	3	3	3	17	3	4	3	2	12
178	3	4	3	4	14	2	3	3	2	10	2	3	3	3	3	3	17	3	1	2	2	8
179	1	3	2	3	9	4	3	3	3	13	3	2	2	2	3	2	14	3	4	4	3	14
180	2	2	2	2	8	3	2	2	3	10	4	3	3	3	2	3	18	5	2	1	3	11
181	3	3	3	3	12	2	3	3	2	10	2	1	1	1	3	1	9	3	4	4	3	14
182	3	1	2	1	7	3	3	3	2	11	1	2	2	2	3	2	12	3	4	3	3	13
183	2	2	2	2	8	3	4	4	4	15	3	3	3	3	4	3	19	3	3	2	3	11
184	3	2	4	2	11	2	3	3	4	12	3	3	3	3	3	3	18	4	5	5	4	18
185	1	1	2	1	5	4	3	3	3	13	3	4	4	4	3	4	22	3	2	2	1	8
186	3	3	4	3	13	2	2	2	2	8	2	3	3	3	2	3	16	1	2	3	2	8
187	1	2	2	2	7	3	3	3	3	12	3	2	2	2	3	2	14	4	3	4	3	14
188	3	3	3	3	12	2	2	2	4	10	2	3	3	3	2	3	16	3	4	5	5	17
189	1	3	3	3	10	3	1	1	3	8	2	3	3	3	1	3	15	4	4	4	3	15
190	2	2	1	2	7	3	4	4	4	15	2	2	2	2	4	2	14	3	3	3	1	10
191	2	2	2	2	8	3	2	2	2	9	1	2	2	2	2	2	11	3	2	4	2	11
192	2	3	2	3	10	3	4	4	4	15	2	3	3	3	4	3	18	2	2	2	2	8

CALIDAD DE VIDA																						
N°	Inclusión social					Σ	Bienestar emocional			Σ	Desarrollo personal					Σ	Bienestar físico					Σ
	1	2	3	4	5		6	7	8		9	10	11	12	13		14	15	16	17	18	
1	2	2	1	2	1	8	2	1	5	8	4	3	2	5	5	19	4	4	1	5	5	19
2	2	1	1	1	1	6	2	4	4	10	4	2	3	2	4	15	2	4	2	4	4	16
3	4	2	3	2	3	14	4	3	2	9	3	1	4	3	4	15	2	3	4	3	4	16
4	4	1	2	1	2	10	2	2	4	8	4	2	4	4	4	18	3	3	3	4	4	17
5	1	1	1	1	1	5	2	2	3	7	1	3	4	1	4	13	1	1	2	4	4	12
6	4	1	2	1	2	10	2	2	5	9	4	4	5	4	5	22	2	5	2	4	4	17
7	2	2	2	2	2	10	2	4	2	8	4	5	4	4	4	21	2	4	4	4	4	18
8	1	1	1	1	1	5	3	4	4	11	4	5	4	4	4	21	3	3	2	4	4	16
9	1	1	2	1	2	7	5	2	4	11	1	2	1	1	1	6	2	4	4	4	4	18
10	2	2	2	2	2	10	3	4	4	11	4	3	4	3	4	18	4	4	4	3	3	18
11	3	4	2	4	2	15	2	3	3	8	5	2	4	5	4	20	5	5	1	4	3	18
12	2	1	1	1	1	6	4	4	1	9	1	5	5	5	5	21	2	4	2	2	1	11
13	5	4	4	4	4	21	3	5	2	10	3	4	4	4	4	19	5	5	5	5	1	21
14	4	2	3	2	3	14	4	4	2	10	3	5	4	4	4	20	2	2	4	4	4	16
15	3	1	2	1	2	9	2	2	4	8	4	4	5	4	4	21	2	4	2	4	3	15
16	1	1	3	1	3	9	3	4	4	11	2	2	2	3	2	11	3	2	2	3	3	13
17	1	5	4	5	4	19	4	3	4	11	1	1	1	5	1	9	1	5	5	2	1	14
18	2	2	2	2	2	10	4	5	2	11	3	4	4	4	4	19	2	3	3	3	2	13
19	2	2	1	2	1	8	4	2	4	10	2	5	4	2	4	17	2	2	2	2	2	10
20	2	2	2	2	2	10	2	2	2	6	2	2	2	4	2	12	4	2	2	2	2	12
21	3	2	2	2	2	11	2	3	2	7	4	4	4	4	4	20	3	2	3	4	2	14
22	3	2	2	2	2	11	2	3	2	7	4	5	4	4	4	21	3	2	3	4	2	14
23	2	2	2	2	2	10	2	4	2	8	1	2	2	1	2	8	5	4	4	1	2	16
24	4	3	4	3	4	18	1	5	1	7	2	5	5	1	5	18	4	5	5	2	2	18
25	1	1	1	1	1	5	2	2	4	8	4	4	4	4	4	20	2	3	3	4	4	16
26	5	3	3	3	3	17	4	4	4	12	1	2	2	2	2	9	4	4	2	4	4	18
27	2	2	2	2	2	10	4	4	4	12	4	2	2	3	2	13	3	2	4	4	2	15
28	1	2	2	2	2	9	2	2	4	8	4	4	4	4	4	20	2	3	2	4	2	13
29	4	2	2	2	2	12	2	4	4	10	2	2	2	4	2	12	1	1	5	2	4	13
30	4	2	2	2	2	12	2	4	2	8	2	2	4	3	4	15	2	2	4	2	4	14
31	2	2	3	2	3	12	5	3	4	12	4	3	4	4	4	19	4	3	3	4	3	17
32	3	3	3	3	3	15	2	2	4	8	3	4	4	2	4	17	3	3	2	2	3	13
33	5	2	2	2	2	13	4	4	4	12	3	5	4	4	4	20	2	1	4	3	4	14
34	2	2	2	2	2	10	3	2	4	9	4	3	4	4	4	19	3	4	2	3	4	16
35	2	2	2	2	2	10	4	4	2	10	3	4	4	4	4	19	2	2	4	3	4	15
36	1	2	2	2	2	9	4	3	2	9	2	3	3	3	3	14	2	2	3	3	2	12
37	4	1	1	1	1	8	5	5	4	14	4	4	4	4	4	20	1	1	3	4	2	11
38	4	2	2	2	2	12	2	3	2	7	3	3	3	4	3	16	3	2	3	3	2	13
39	5	5	1	5	1	17	4	1	1	6	5	5	5	5	5	25	5	5	1	5	5	21
40	1	1	5	1	5	13	1	4	1	6	4	1	1	2	1	9	4	5	4	2	1	16
41	1	2	2	2	2	9	4	4	3	11	2	4	4	3	4	17	2	4	4	2	2	14
42	2	2	2	2	2	10	4	4	3	11	4	4	4	2	4	18	2	4	2	2	2	12
43	2	2	1	2	1	8	4	4	4	12	4	3	4	4	4	19	2	3	2	4	4	15
44	2	2	2	2	2	10	5	5	5	15	4	3	4	4	4	19	2	2	4	4	5	17
45	4	2	2	2	2	12	4	4	2	10	4	4	4	4	4	20	2	4	2	4	2	14
46	4	2	2	2	2	12	3	3	4	10	4	2	4	3	4	17	4	4	2	4	4	18
47	2	2	1	2	1	8	4	5	4	13	2	5	5	4	5	21	4	5	4	4	4	21
48	2	2	2	2	2	10	2	4	2	8	2	4	4	2	4	16	2	3	4	2	2	13
49	4	2	2	2	2	12	2	4	3	9	2	2	2	2	2	10	1	1	5	4	3	14
50	2	2	1	2	1	8	2	2	3	7	3	3	3	3	3	15	1	2	3	3	3	12
51	4	4	2	4	2	16	4	4	2	10	4	4	4	4	4	20	4	4	4	4	5	21
52	2	2	2	2	2	10	2	3	4	9	4	4	4	4	4	20	1	2	4	2	4	13
53	3	1	1	1	1	7	4	4	4	12	2	5	4	4	4	19	1	2	4	2	4	13
54	3	2	2	2	2	11	2	3	3	8	3	3	3	4	4	17	1	2	4	4	2	13
55	2	1	2	1	2	8	2	3	3	8	5	4	4	4	4	21	3	4	2	3	3	15
56	2	1	2	1	2	8	2	2	2	6	3	2	2	1	2	10	4	2	2	1	2	11
57	2	2	1	2	1	8	2	1	5	8	4	5	5	5	5	24	2	3	3	3	2	13
58	2	1	1	1	1	6	2	4	4	10	4	4	4	4	4	20	2	2	2	2	2	10
59	4	2	3	2	3	14	4	3	2	9	3	4	4	4	4	19	4	2	2	2	2	12
60	4	1	2	1	2	10	2	2	4	8	4	5	3	4	4	20	3	2	3	4	2	14
61	1	1	1	1	1	5	2	2	3	7	1	4	4	4	4	17	3	2	3	4	2	14
62	4	1	2	1	2	10	2	2	5	9	4	5	5	4	5	23	5	4	4	1	2	16
63	2	2	2	2	2	10	2	4	2	8	4	4	4	4	4	20	4	5	5	2	2	18
64	1	1	1	1	1	5	3	4	4	11	4	5	4	4	4	21	2	3	3	4	4	16
65	1	1	2	1	2	7	5	2	4	11	1	1	1	1	1	5	4	4	2	4	4	18

66	2	2	2	2	2	10	3	4	4	11	4	4	4	3	4	19	3	2	4	4	2	15
67	3	4	2	4	2	15	2	3	3	8	5	5	4	5	4	23	2	3	2	4	2	13
68	2	1	1	1	1	6	4	4	1	9	1	5	5	5	5	21	1	1	5	2	4	13
69	5	4	4	4	4	21	3	5	2	10	3	4	4	4	4	19	2	2	4	2	4	14
70	4	2	3	2	3	14	4	4	2	10	3	5	4	4	4	20	4	3	3	4	3	17
71	3	1	2	1	2	9	2	2	4	8	4	4	4	4	4	20	3	3	2	2	3	13
72	1	1	3	1	3	9	3	4	4	11	2	2	2	3	2	11	2	1	4	3	4	14
73	1	5	4	5	4	19	4	3	4	11	1	1	1	5	1	9	3	4	2	3	4	16
74	2	2	2	2	2	10	4	5	2	11	3	4	4	4	4	19	2	2	4	3	4	15
75	2	2	1	2	1	8	4	2	4	10	2	3	4	2	4	15	2	2	3	3	2	12
76	2	2	2	2	2	10	2	2	2	6	2	2	2	4	2	12	1	1		4	2	8
77	3	2	2	2	2	11	2	3	2	7	4	4	4	4	4	20	3	2	3	3	2	13
78	3	2	2	2	2	11	2	3	2	7	4	3	4	4	4	19	5	5	1	5	5	21
79	2	2	2	2	2	10	2	4	2	8	1	2	2	1	2	8	4	5	4	2	1	16
80	4	3	4	3	4	18	1	5	1	7	2	5	5	1	5	18	2	4	4	2	2	14
81	1	1	1	1	1	5	2	2	4	8	4	4	4	4	4	20	2	4	2	2	2	12
82	5	3	3	3	3	17	4	4	4	12	1	2	2	2	2	9	2	3	2	4	4	15
83	2	2	2	2	2	10	4	4	4	12	4	2	2	3	2	13	2	2	4	4	5	17
84	1	2	2	2	2	9	2	2	4	8	4	4	4	4	4	20	2	4	2	4	2	14
85	4	2	2	2	2	12	2	4	4	10	2	2	2	4	2	12	4	4	2	4	4	18
86	4	2	2	2	2	12	2	4	2	8	2	4	4	3	4	17	4	5	4	4	4	21
87	2	2	3	2	3	12	5	3	4	12	4	4	4	4	4	20	2	3	4	2	2	13
88	3	3	3	3	3	15	2	2	4	8	3	3	4	2	4	16	1	1	5	4	3	14
89	5	2	2	2	2	13	4	4	4	12	3	3	4	4	4	18	1	2	3	3	3	12
90	2	2	2	2	2	10	3	2	4	9	4	4	4	4	4	20	4	4	4	4	5	21
91	2	2	2	2	2	10	4	4	2	10	3	4	4	4	4	19	1	2	4	2	4	13
92	1	2	2	2	2	9	4	3	2	9	2	3	3	3	3	14	1	2	4	2	4	13
93	4	1	1	1	1	8	5	5	4	14	4	4	4	4	4	20	1	2	4	4	2	13
94	4	2	2	2	2	12	2	3	2	7	3	3	3	4	3	16	3	4	2	3	3	15
95	5	5	1	5	1	17	4	1	1	6	5	5	5	5	5	25	4	2	2	1	2	11
96	1	1	5	1	5	13	1	4	1	6	4	1	1	2	1	9	2	3	3	3	2	13
97	1	2	2	2	2	9	4	4	3	11	2	4	4	3	4	17	2	2	2	2	2	10
98	2	2	2	2	2	10	4	4	3	11	4	4	4	2	4	18	4	2	2	2	2	12
99	2	2	1	2	1	8	4	4	4	12	4	3	4	4	4	19	3	2	3	4	2	14
100	2	2	2	2	2	10	5	5	5	15	4	2	4	4	4	18	3	2	3	4	2	14
101	4	2	2	2	2	12	4	4	2	10	4	4	4	4	4	20	5	4	4	1	2	16
102	4	2	2	2	2	12	3	3	4	10	4	4	4	3	4	19	4	5	5	2	2	18
103	2	2	1	2	1	8	4	5	4	13	2	5	5	4	5	21	2	3	3	4	4	16
104	2	2	2	2	2	10	2	4	2	8	2	4	4	2	4	16	4	4	2	4	4	18
105	4	2	2	2	2	12	2	4	3	9	2	2	2	2	2	10	3	2	4	4	2	15
106	2	2	1	2	1	8	2	2	3	7	3	3	3	3	3	15	2	3	2	4	2	13
107	4	4	2	4	2	16	4	4	2	10	4	4	4	4	4	20	1	1	5	2	4	13
108	2	2	2	2	2	10	2	3	4	9	4	4	4	4	4	20	2	2	4	2	4	14
109	3	1	1	1	1	7	4	4	4	12	2	3	4	4	4	17	4	3	3	4	3	17
110	3	2	2	2	2	11	2	3	3	8	3	2	4	4	4	17	3	3	2	2	3	13
111	2	1	2	1	2	8	2	3	3	8	5	4	4	4	4	21	2	1	4	3	4	14
112	2	1	2	1	2	8	2	2	2	6	3	2	2	1	2	10	3	4	2	3	4	16
113	2	2	1	2	1	8	2	1	5	8	4	5	5	5	5	24	2	2	4	3	4	15
114	2	1	1	1	1	6	2	4	4	10	4	4	4	4	4	20	2	2	3	3	2	12
115	4	2	3	2	3	14	4	3	2	9	3	4	4	4	4	19	1	1		4	2	8
116	4	1	2	1	2	10	2	2	4	8	4	4	4	4	4	20	3	2	3	3	2	13
117	1	1	1	1	1	5	2	2	3	7	1	4	4	4	4	17	5	5	1	5	5	21
118	4	1	2	1	2	10	2	2	5	9	4	5	5	4	5	23	4	5	4	2	1	16
119	2	2	2	2	2	10	2	4	2	8	4	4	4	4	4	20	2	4	4	2	2	14
120	1	1	1	1	1	5	3	4	4	11	4	4	4	4	4	20	2	4	2	2	2	12
121	1	1	2	1	2	7	5	2	4	11	1	1	1	1	1	5	2	3	2	4	4	15
122	2	2	2	2	2	10	3	4	4	11	4	4	4	3	4	19	2	2	4	4	5	17
123	3	4	2	4	2	15	2	3	3	8	5	4	4	5	4	22	2	4	2	4	2	14
124	2	1	1	1	1	6	4	4	1	9	1	5	5	5	5	21	4	4	2	4	4	18
125	5	4	4	4	4	21	3	5	2	10	3	4	4	4	4	19	4	5	4	4	4	21
126	4	2	3	2	3	14	4	4	2	10	3	4	4	4	4	19	2	3	4	2	2	13
127	3	1	2	1	2	9	2	2	4	8	4	4	4	4	4	20	1	1	5	4	3	14
128	1	1	3	1	3	9	3	4	4	11	2	2	2	3	2	11	1	2	3	3	3	12
129	1	5	4	5	4	19	4	3	4	11	1	1	1	5	1	9	4	4	4	4	5	21
130	2	2	2	2	2	10	4	5	2	11	3	4	4	4	4	19	1	2	4	2	4	13

131	1	2	2	2	7	3	3	3	3	12	3	2	2	2	3	2	14	4	4	2	2	12
132	3	3	3	3	12	2	2	2	4	10	2	3	3	3	2	3	16	1	2	3	2	8
133	1	3	3	3	10	3	1	1	3	8	2	3	3	3	1	3	15	3	3	4	3	13
134	2	2	1	2	7	3	4	4	4	15	2	2	2	2	4	2	14	3	4	3	2	12
135	2	2	2	2	8	3	2	2	2	9	1	2	2	2	2	2	11	3	1	2	2	8
136	2	3	2	3	10	3	4	4	4	15	2	3	3	3	4	3	18	3	4	4	3	14
137	3	2	2	2	9	3	3	3	4	13	4	3	3	3	3	3	19	5	2	1	3	11
138	2	4	2	4	12	2	4	4	4	14	4	3	3	3	4	3	20	3	4	4	3	14
139	2	3	4	3	12	2	3	3	3	11	3	4	4	4	3	4	22	3	4	3	3	13
140	2	3	4	3	12	1	2	2	2	7	1	1	1	1	2	1	7	3	3	2	3	11
141	1	1	1	1	4	2	4	4	3	13	3	3	3	3	4	3	19	4	5	5	4	18
142	1	2	2	2	7	3	3	3	3	12	1	2	2	2	3	2	12	3	2	2	1	8
143	2	2	1	2	7	4	4	4	3	15	3	2	2	2	4	2	15	1	2	3	2	8
144	2	2	3	2	9	3	4	4	4	15	4	2	2	2	4	2	16	4	3	4	3	14
145	3	3	3	3	12	3	3	3	4	13	4	3	3	3	3	3	19	3	4	5	5	17
146	3	4	3	4	14	2	5	5	5	17	3	3	3	3	5	3	20	4	4	4	3	15
147	2	1	3	1	7	3	3	3	4	13	2	2	2	2	3	2	11	3	3	3	1	10
148	2	3	3	3	11	5	4	4	1	14	4	2	2	2	4	2	16	3	2	4	2	11
149	2	1	4	1	8	4	4	4	3	15	4	3	3	3	4	3	20	2	2	2	2	8
150	3	3	4	3	13	5	5	5	3	18	2	2	2	2	5	2	15	1	5	2	2	10
151	4	5	5	5	19	5	2	2	2	11	4	3	3	3	2	3	18	4	4	3	3	14
152	3	1	4	1	9	2	2	2	4	10	3	3	3	3	2	3	17	3	2	5	2	12
153	2	3	3	3	11	3	4	4	2	13	4	3	3	3	4	3	20	4	3	3	4	14
154	2	2	4	2	10	4	4	4	2	14	1	2	2	2	4	2	13	4	4	4	3	15
155	3	2	1	2	8	3	5	5	5	18	5	3	3	3	5	3	22	5	4	3	4	16
156	4	5	5	5	19	5	4	4	4	17	5	3	3	3	4	3	21	4	3	2	4	13
157	4	4	5	4	17	3	3	3	3	12	2	1	1	1	3	1	9	1	1	2	1	5
158	2	1	2	1	6	3	4	4	2	13	1	1	1	1	4	1	9	3	3	3	2	11
159	2	2	1	2	7	3	3	3	2	11	3	2	2	2	3	2	14	3	4	1	2	10
160	2	3	3	3	11	2	3	3	2	10	2	3	3	3	3	3	17	3	3	5	2	13
161	1	2	2	2	7	3	3	3	2	11	3	1	1	1	3	1	10	4	4	3	4	15
162	1	1	2	1	5	4	4	4	4	16	3	3	3	3	4	3	19	4	5	4	4	17
163	3	4	2	4	13	5	4	4	4	17	4	2	2	2	4	2	16	2	2	3	2	9
164	4	4	4	4	16	4	3	3	4	14	2	3	3	3	3	3	17	3	2	3	3	11
165	3	4	3	4	14	4	2	2	2	10	3	3	3	3	2	3	17	4	2	3	2	11
166	3	1	3	1	8	4	3	3	3	13	2	2	2	2	3	2	13	4	4	4	3	15
167	2	2	2	2	8	3	4	4	4	15	4	5	5	5	4	5	28	5	4	3	4	16
168	3	4	4	4	15	4	2	2	3	11	3	2	2	2	2	2	13	5	5	3	3	16
169	3	1	2	1	7	2	3	3	2	10	2	2	2	2	3	2	13	2	3	3	2	10
170	2	2	2	2	8	2	3	3	4	12	3	3	3	3	3	3	18	3	4	3	3	13
171	3	3	2	3	11	3	3	3	4	13	2	2	2	2	3	2	13	4	3	2	2	11
172	1	2	1	2	6	3	4	4	4	15	3	3	3	3	4	3	19	5	3	3	3	14
173	2	2	2	2	8	4	3	3	3	13	3	3	3	3	3	3	18	4	4	3	3	14
174	4	2	3	2	11	4	3	3	4	14	4	3	3	3	3	3	19	4	4	2	2	12
175	3	3	4	3	13	3	2	2	3	10	2	3	3	3	2	3	16	1	2	3	2	8
176	1	1	2	1	5	3	2	2	2	9	4	4	4	4	2	4	22	3	3	4	3	13
177	3	4	2	4	13	3	3	3	3	12	2	3	3	3	3	3	17	3	4	3	2	12
178	3	4	3	4	14	2	3	3	2	10	2	3	3	3	3	3	17	3	1	2	2	8
179	1	3	2	3	9	4	3	3	3	13	3	2	2	2	3	2	14	3	4	4	3	14
180	2	2	2	2	8	3	2	2	3	10	4	3	3	3	2	3	18	5	2	1	3	11
181	3	3	3	3	12	2	3	3	2	10	2	1	1	1	3	1	9	3	4	4	3	14
182	3	1	2	1	7	3	3	3	2	11	1	2	2	2	3	2	12	3	4	3	3	13
183	2	2	2	2	8	3	4	4	4	15	3	3	3	3	4	3	19	3	3	2	3	11
184	3	2	4	2	11	2	3	3	4	12	3	3	3	3	3	3	18	4	5	5	4	18
185	1	1	2	1	5	4	3	3	3	13	3	4	4	4	3	4	22	3	2	2	1	8
186	3	3	4	3	13	2	2	2	2	8	2	3	3	3	2	3	16	1	2	3	2	8
187	1	2	2	2	7	3	3	3	3	12	3	2	2	2	3	2	14	4	3	4	3	14
188	3	3	3	3	12	2	2	2	4	10	2	3	3	3	2	3	16	3	4	5	5	17
189	1	3	3	3	10	3	1	1	3	8	2	3	3	3	1	3	15	4	4	4	3	15
190	2	2	1	2	7	3	4	4	4	15	2	2	2	2	4	2	14	3	3	3	1	10
191	2	2	2	2	8	3	2	2	2	9	1	2	2	2	2	2	11	3	2	4	2	11
192	2	3	2	3	10	3	4	4	4	15	2	3	3	3	4	3	18	2	2	2	2	8

131	1	2	2	2	7	3	3	3	3	12	3	2	2	2	3	2	14	4	4	2	2	12
132	3	3	3	3	12	2	2	2	4	10	2	3	3	3	2	3	16	1	2	3	2	8
133	1	3	3	3	10	3	1	1	3	8	2	3	3	3	1	3	15	3	3	4	3	13
134	2	2	1	2	7	3	4	4	4	15	2	2	2	2	4	2	14	3	4	3	2	12
135	2	2	2	2	8	3	2	2	2	9	1	2	2	2	2	2	11	3	1	2	2	8
136	2	3	2	3	10	3	4	4	4	15	2	3	3	3	4	3	18	3	4	4	3	14
137	3	2	2	2	9	3	3	3	4	13	4	3	3	3	3	3	19	5	2	1	3	11
138	2	4	2	4	12	2	4	4	4	14	4	3	3	3	4	3	20	3	4	4	3	14
139	2	3	4	3	12	2	3	3	3	11	3	4	4	4	3	4	22	3	4	3	3	13
140	2	3	4	3	12	1	2	2	2	7	1	1	1	1	2	1	7	3	3	2	3	11
141	1	1	1	1	4	2	4	4	3	13	3	3	3	3	4	3	19	4	5	5	4	18
142	1	2	2	2	7	3	3	3	3	12	1	2	2	2	3	2	12	3	2	2	1	8
143	2	2	1	2	7	4	4	4	4	15	3	2	2	2	4	2	15	1	2	3	2	8
144	2	2	3	2	9	3	4	4	4	15	4	2	2	2	4	2	16	4	3	4	3	14
145	3	3	3	3	12	3	3	3	4	13	4	3	3	3	3	3	19	3	4	5	5	17
146	3	4	3	4	14	2	5	5	5	17	3	3	3	3	5	3	20	4	4	4	3	15
147	2	1	3	1	7	3	3	3	4	13	2	2	2	2	3	2	11	3	3	3	1	10
148	2	3	3	3	11	5	4	4	4	14	4	2	2	2	4	2	16	3	2	4	2	11
149	2	1	4	1	8	4	4	4	3	15	4	3	3	3	4	3	20	2	2	2	2	8
150	3	3	4	3	13	5	5	5	3	18	2	2	2	2	5	2	15	1	5	2	2	10
151	4	5	5	5	19	5	2	2	2	11	4	3	3	3	2	3	18	4	4	3	3	14
152	3	1	4	1	9	2	2	2	4	10	3	3	3	3	2	3	17	3	2	5	2	12
153	2	3	3	3	11	3	4	4	2	13	4	3	3	3	4	3	20	4	3	3	4	14
154	2	2	4	2	10	4	4	4	2	14	1	2	2	2	4	2	13	4	4	4	3	15
155	3	2	1	2	8	3	5	5	5	18	5	3	3	3	5	3	22	5	4	3	4	16
156	4	5	5	5	19	5	4	4	4	17	5	3	3	3	4	3	21	4	3	2	4	13
157	4	4	5	4	17	3	3	3	3	12	2	1	1	1	3	1	9	1	1	2	1	5
158	2	1	2	1	6	3	4	4	2	13	1	1	1	1	4	1	9	3	3	3	2	11
159	2	2	1	2	7	3	3	3	2	11	3	2	2	2	3	2	14	3	4	1	2	10
160	2	3	3	3	11	2	3	3	2	10	2	3	3	3	3	3	17	3	3	5	2	13
161	1	2	2	2	7	3	3	3	2	11	3	1	1	1	3	1	10	4	4	3	4	15
162	1	1	2	1	5	4	4	4	4	16	3	3	3	3	4	3	19	4	5	4	4	17
163	3	4	2	4	13	5	4	4	4	17	4	2	2	2	4	2	16	2	2	3	2	9
164	4	4	4	4	16	4	3	3	4	14	2	3	3	3	3	3	17	3	2	3	3	11
165	3	4	3	4	14	4	2	2	2	10	3	3	3	3	2	3	17	4	2	3	2	11
166	3	1	3	1	8	4	3	3	3	13	2	2	2	2	3	2	13	4	4	4	3	15
167	2	2	2	2	8	3	4	4	4	15	4	5	5	5	4	5	28	5	4	3	4	16
168	3	4	4	4	15	4	2	2	3	11	3	2	2	2	2	2	13	5	5	3	3	16
169	3	1	2	1	7	2	3	3	2	10	2	2	2	2	3	2	13	2	3	3	2	10
170	2	2	2	2	8	2	3	3	4	12	3	3	3	3	3	3	18	3	4	3	3	13
171	3	3	2	3	11	3	3	3	4	13	2	2	2	2	3	2	13	4	3	2	2	11
172	1	2	1	2	6	3	4	4	4	15	3	3	3	3	4	3	19	5	3	3	3	14
173	2	2	2	2	8	4	3	3	3	13	3	3	3	3	3	3	18	4	4	3	3	14
174	4	2	3	2	11	4	3	3	4	14	4	3	3	3	3	3	19	4	4	2	2	12
175	3	3	4	3	13	3	2	2	3	10	2	3	3	3	2	3	16	1	2	3	2	8
176	1	1	2	1	5	3	2	2	2	9	4	4	4	4	2	4	22	3	3	4	3	13
177	3	4	2	4	13	3	3	3	3	12	2	3	3	3	3	3	17	3	4	3	2	12
178	3	4	3	4	14	2	3	3	2	10	2	3	3	3	3	3	17	3	1	2	2	8
179	1	3	2	3	9	4	3	3	3	13	3	2	2	2	3	2	14	3	4	4	3	14
180	2	2	2	2	8	3	2	2	3	10	4	3	3	3	2	3	18	5	2	1	3	11
181	3	3	3	3	12	2	3	3	2	10	2	1	1	1	3	1	9	3	4	4	3	14
182	3	1	2	1	7	3	3	3	2	11	1	2	2	2	3	2	12	3	4	3	3	13
183	2	2	2	2	8	3	4	4	4	15	3	3	3	3	4	3	19	3	3	2	3	11
184	3	2	4	2	11	2	3	3	4	12	3	3	3	3	3	3	18	4	5	5	4	18
185	1	1	2	1	5	4	3	3	3	13	3	4	4	4	3	4	22	3	2	2	1	8
186	3	3	4	3	13	2	2	2	2	8	2	3	3	3	2	3	16	1	2	3	2	8
187	1	2	2	2	7	3	3	3	3	12	3	2	2	2	3	2	14	4	3	4	3	14
188	3	3	3	3	12	2	2	2	4	10	2	3	3	3	2	3	16	3	4	5	5	17
189	1	3	3	3	10	3	1	1	3	8	2	3	3	3	1	3	15	4	4	4	3	15
190	2	2	1	2	7	3	4	4	4	15	2	2	2	2	4	2	14	3	3	3	1	10
191	2	2	2	2	8	3	2	2	2	9	1	2	2	2	2	2	11	3	2	4	2	11
192	2	3	2	3	10	3	4	4	4	15	2	3	3	3	4	3	18	2	2	2	2	8

