



**UNIVERSIDAD CÉSAR VALLEJO**

**FACULTAD DE CIENCIAS EMPRESARIALES**

**ESCUELA PROFESIONAL DE CONTABILIDAD**

Ingresos por actividades ordinarias y su incidencia en los estados financieros en las empresas constructoras de Pueblo Libre, año 2021

TESIS PARA OBTENER EL TÍTULO PROFESIONAL DE  
CONTADOR PÚBLICO

**AUTORAS:**

Castillo Bobbio, Lelis Arelis (ORCID: 0000-0002-3252-4824)

Castro Guevara, Ana Elena (ORCID: 0000-0003-3460-9044)

**ASESOR:**

Dr. CPC García Céspedes, Gilberto Ricardo (ORCID: 0000-0001-6301-4950)

**LÍNEA DE INVESTIGACIÓN:**

Tributación

**LIMA - PERÚ**

**2021**

## Dedicatoria

El siguiente trabajo de investigación lo dedico a mi hermana Maribel Castillo Bobbio por comprenderme siempre y apoyarme en los momentos más difíciles.

A mi papá Clemente Castillo y mamá Florisbelda Bobbio, por el amor incondicional que me brindan y los ánimos de seguir con mis estudios. A Dios, por darme sabiduría y fuerzas para continuar en este proceso estudiantil.

Castillo Bobbio

Este proyecto de investigación se lo dedico a Dios por la vida, cuidado y salud que me brinda día a día y a mi madrecita Josefa Guevara, por ser mi motivo para desarrollarme como una profesional, por entender que estos cinco años de formación académica lejos de ella, si valieron la pena, por todo el amor, cariño y comprensión que me brinda para cumplir mis metas.

Ana Castro

## Agradecimiento

Principalmente le agradezco a mi papá y mamá que a pesar de no estar conmigo en todo este proceso, me apoyaron en todo momento para poder cumplir mi meta, a mis hermanos, amigos y a mi sobrina Danny que de alguna u otra forma estuvieron en el desarrollo de este trabajo. Al asesor Gilberto García por estar guiándonos en este camino.

Castillo Bobbio

Mi agradecimiento es para mis hermanos que de una u otra manera me han apoyado en este trayecto de mi vida y en especial a mi hermana Eva Castro por aconsejarme y apoyarme en los momentos difíciles a pesar de las adversidades.

Ana Castro Guevara

## Índice de contenidos

Carátula	i
Dedicatoria	ii
Agradecimiento	iii
Índice de contenidos	iv
Índice de figuras	vii
Resumen	viii
Abstract	ix
I. INTRODUCCIÓN	1
II. MARCO TEÓRICO	4
III. METODOLOGÍA	25
3.1. Tipo y diseño de investigación	26
3.2. Variables y operacionalización	27
3.3. Población muestra y muestreo	28
3.4. Técnicas e instrumentos de recolección de datos	30
3.5. Procedimientos	36
3.6. Método de análisis de datos	36
3.7. Aspectos éticos	36
IV. RESULTADOS	36
V. DISCUSIÓN	69
VI. CONCLUSIONES	74
VII. RECOMENDACIONES	76
REFERENCIAS	78
ANEXOS	83

## Índice de tablas

Tabla 1. Juicio de expertos	30
Tabla 2. Confiabilidad de la variable ingresos por actividades ordinarias	31
Tabla 3. Validez ítem por ítem de ingresos por actividades ordinarias	32
Tabla 4. Confiabilidad de la variable estados financieros	34
Tabla 5. Validez ítem por ítem de estados financieros	34
Tabla 6. Distribución de frecuencias de la percepción del Ítem 1	37
Tabla 7. Distribución de frecuencias de la percepción del Ítem 2	39
Tabla 8. Distribución de frecuencias de la percepción del Ítem 3	40
Tabla 9. Distribución de frecuencias de la percepción del Ítem 4	41
Tabla 10. Distribución de frecuencias de la percepción del Ítem 5	42
Tabla 11. Distribución de frecuencias de la percepción del Ítem 6	43
Tabla 12. Distribución de frecuencias de la percepción del ítem 7	44
Tabla 13. Distribución de frecuencias de la percepción del ítem 8	45
Tabla 14. Distribución de frecuencias de la percepción del Ítem 9	46
Tabla 15. Distribución de frecuencias de la percepción del Ítem 10	47
Tabla 16. Distribución de frecuencias de la percepción del Ítem 11	48
Tabla 17. Distribución de frecuencias de la percepción del Ítem 12	49
Tabla 18. Distribución de frecuencias de la percepción del Ítem 13	50
Tabla 19. Distribución de frecuencias de la percepción del Ítem 14	51
Tabla 20. Distribución de frecuencias de la percepción del Ítem 15	52
Tabla 21. Distribución de frecuencias de la percepción del Ítem 16	53
Tabla 22. Distribución de frecuencias de la percepción del Ítem 17	54
Tabla 23. Distribución de frecuencias de la percepción del Ítem 18	55
Tabla 24. Distribución de frecuencias de la percepción del Ítem 19	56
Tabla 25. Distribución de frecuencias de la percepción del Ítem 20	57
Tabla 26. Distribución de frecuencias de la percepción del Ítem 21	58
Tabla 27. Distribución de frecuencias de la percepción del Ítem 22	59
Tabla 28. Distribución de frecuencias de la percepción del Ítem 23	60
Tabla 29. Distribución de frecuencias de la percepción del Ítem 24	61

Tabla 30. Distribución de frecuencias de la percepción del Ítem 25	62
Tabla 31. Prueba de normalidad de Shapiro-Wilk	63
Tabla 32. Prueba de hipótesis general	64
Tabla 33. Prueba de hipótesis general- Eta	65
Tabla 34. Prueba de hipótesis específica 1	66
Tabla 35. Prueba de hipótesis específica 2	67
Tabla 36. Prueba de hipótesis específica 3	68

## Índice de figuras

Figura 1. Percepción del ítem N° 1	38
Figura 2. Percepción del ítem N° 2	39
Figura 3. Percepción del ítem N° 3	40
Figura 4. Percepción del ítem N° 4	41
Figura 5. Percepción del ítem N° 5	42
Figura 6. Percepción del ítem N° 6	43
Figura 7. Percepción del ítem N° 7	44
Figura 8. Percepción del ítem N° 8	45
Figura 9. Percepción del ítem N° 9	46
Figura 10. Percepción del ítem N° 10	47
Figura 11. Percepción del ítem N° 11	48
Figura 12. Percepción del ítem N° 12	49
Figura 13. Percepción del ítem N° 13	50
Figura 14. Percepción del ítem N° 14	51
Figura 15. Percepción del ítem N° 15	52
Figura 16. Percepción del ítem N° 16	53
Figura 17. Percepción del ítem N° 17	54
Figura 18. Percepción del ítem N° 18	55
Figura 19. Percepción del ítem N° 19	56
Figura 20. Percepción del ítem N° 20	57
Figura 21. Percepción del ítem N° 21	58
Figura 22. Percepción del ítem N° 22	59
Figura 23. Percepción del ítem N° 23	60
Figura 24. Percepción del ítem N° 24	61
Figura 25. Percepción del ítem N° 25	62

## Resumen

El reconocer correctamente los ingresos por actividades ordinarias al momento de elaborar los estados financieros en una organización es prescindible para obtener una información económica y financiera real. Esta investigación tiene como objetivo general identificar de qué manera los ingresos por actividades ordinarias inciden en los estados financieros en las empresas constructoras de Pueblo Libre.

El estudio es de enfoque cuantitativo, siendo una investigación de tipo no experimental básica, con nivel descriptivo y diseño transversal, cuenta con una población de 40 personas y una muestra de 36 trabajadores de las empresas constructoras de Pueblo Libre. Se aplicó la técnica de la encuesta, usando como instrumento de recolección de datos el cuestionario. Este instrumento fue validado a través de juicio de expertos quienes validaron el contenido, para la confiabilidad se usó el estadístico Alpha de Cronbach obteniendo como resultado una alta confiabilidad del instrumento de ambas variables estudiadas y para la validez de las hipótesis se utilizó el estadístico Rho de Spearman.

Se concluye que los ingresos por actividades ordinarias no se consideran correctamente al momento de la elaboración de los estados financieros en las empresas constructoras de Pueblo Libre, año 2021.

Palabras claves: ingresos, ordinarios, estados financieros, situación, financiera.



## Abstract

To recognize correctly incomes from ordinary activities when working on financial states in an organization is mandatory in order to obtain a real economical and financial information. This research has as a general objective to identify in which way incomes from ordinary activities affects financial states on building companies in Pueblo Libre.

This study has a quantitative approach, being a basic non-experimental research, with a descriptive level and transversal design. It has a population of 40 people and a sample of 36 workers from building companies in Pueblo Libre. A poll technique was implemented, using a questionnaire as a collecting data instrument. This instrument was validated through experts' judgment, who checked the content of the information, to evaluate consistency Cronbach Alpha Statistic was used, obtaining a high consistency for the instrument in both studied variables, and Spearman's Rho statistic was used for validating both the studied variables.

It is concluded that incomes from ordinary activities are not recognized correctly when elaborating financial states from building companies in Pueblo Libre, in year 2021.

Keywords: Incomes, ordinary, financial states, situation, financial.

## I. INTRODUCCIÓN

## *Realidad problemática*

Un hecho muy significativo de hoy en día en la preparación de informes financieros de las empresas del rubro construcción es el reconocimiento de los ingresos, pues la mayoría de las entidades en el Perú dan prioridad a las normas tributarias, dejando de lado el hábitat y peculiaridad de la actividad principal de la compañía.

Los ingresos que provienen de actividades ordinarias son los ingresos brutos de los beneficios económicos dentro de un tiempo establecido, los mismos que nacen de movimientos habituales de la compañía, toda vez que esta operación de lugar al incremento patrimonial, el cual no guarda relación alguna con las contribuciones de los propietarios de la empresa.

La primordial intranquilidad en el registro contable de ingresos provenientes de actividades ordinarias es establecer cuándo se deben reconocer. Principalmente en la industria del sector construcción hay mucha incertidumbre en la manera correcta de contabilizar los ingresos por actividades ordinarias, pues hay un cuestionamiento si el ingreso se debe registrar cuando se firma el contrato y hay un adelanto remunerativo de un porcentaje acordado por ambas partes, o cuando se termina la realización de la obra.

El problema presentando se basa específicamente en el mal manejo de las normas contables, ya que muchos de los encargados de realizar esta información, se limitan netamente en las normas tributarias para cumplir puntualmente sus responsabilidades como contribuyente pagando los impuestos como obligación para no tener ningún problema con sunat, pero no toman en cuenta las normas generales de contabilidad para llevar un tratamiento contable adecuado. Otro punto es que muchos de los responsables de realizar el tratamiento considerativo de los ingresos en los estados financieros es que no tienen en claro cómo es que se deben determinar y en qué momento se deben considerar los ingresos por actividades ordinarias.

Lo cual esto lleva a que muchas empresas del sector Construcción realicen los estados financieros de manera errónea, considerando normas tributarias y no toman en cuenta

el tratamiento y manejo de las normas de contabilidad, sabiendo que es importante su utilización para elaborar los informes financieros de manera correcta.

El problema general planteado dentro de la investigación es:

¿De qué manera los ingresos por actividades ordinarias inciden en los estados financieros en las empresas constructoras de Pueblo Libre, año 2021?

Consecuentemente se presentan los problemas específicos siguientes:

¿De qué manera los ingresos por actividades ordinarias inciden en la estructura de la situación financiera en las empresas constructoras de Pueblo Libre, año 2021?

¿De qué manera los ingresos por actividades ordinarias inciden en los informes financieros en las empresas constructoras de Pueblo Libre, año 2021?

¿De qué manera los ingresos por actividades ordinarias inciden en la posición financiera del resultado de sus operaciones en las empresas constructoras de Pueblo Libre, año 2021?

El actual trabajo de investigación está justificado por los puntos que a continuación se mencionaran:

a. Pertinencia

Esta investigación ayudará a analizar y ratificar que el reconocimiento de los ingresos por actividades ordinarias incide en los estados financieros ya que son documentos que nos permiten determinar con claridad el escenario financiero y económico que atraviesan las empresas constructoras de Pueblo Libre.

b. Relevancia social

La realización de este proyecto permitirá resolver los problemas sociales y económicos actualmente, al momento que se desea elaborar los estados financieros, los mismos que afectan a las entidades constructoras de Pueblo Libre

c. Implicaciones prácticas

Se pretende que el proyecto ayude a futuros investigadores y como material para aquellos contribuyentes del país que quieren tener una mejor información

financiera dentro de sus organizaciones con respecto al reconocimiento adecuado de ingresos por actividades ordinarias.

d. Valor teórico

Se podrá utilizar esta información como una investigación que actualmente se observa en las empresas constructoras de Pueblo Libre, llevando a concientizar a los sectores de que se necesita tener más conocimiento acerca de las normativas de contabilidad, ante la elaboración de los estados financieros al momento de hacer el reconocimiento de los ingresos.

e. Viabilidad

La elaboración de este proyecto propuesto es factible, porque el estudio servirá de referencia para las siguientes investigaciones que estén referidas al tema de ingresos provenientes de actividades ordinarias y la incidencia sobre los estados financieros dentro de las compañías del sector construcción de Pueblo Libre.

El informe de investigación presenta como objetivo general el siguiente:

Identificar de qué manera los ingresos por actividades ordinarias inciden en los estados financieros en las empresas constructoras de Pueblo Libre, año 2021.

De igual manera contiene los siguientes objetivos específicos

Analizar de qué manera los ingresos por actividades ordinarias inciden en la estructura de situación financiera en las empresas constructoras de Pueblo Libre, año 2021.

Describir de qué manera los ingresos por actividades ordinarias inciden en los informes financieros en las empresas constructoras de Pueblo Libre, año 2021.

Precisar de qué manera los ingresos por actividades ordinarias inciden en la posición financiera del resultado de sus operaciones en las empresas constructoras de Pueblo Libre, año 2021.

Por otro lado, contiene hipótesis generales y específicas, como hipótesis general se presenta la siguiente:

Los ingresos por actividades ordinarias inciden en los estados financieros en las empresas constructoras de Pueblo Libre, año 2021.

Las hipótesis específicas que complementan la investigación son:

Los ingresos por actividades ordinarias inciden en la estructura de la situación financiera en las empresas constructoras de Pueblo Libre, año 2021.

Los ingresos por actividades ordinarias inciden en los informes financieros en las empresas constructoras de Pueblo Libre, año 2021.

Los ingresos por actividades ordinarias inciden en la posición financiera del resultado de sus operaciones en las empresas constructoras de Pueblo Libre, año 2021.

## II. MARCO TEÓRICO

## *Antecedentes*

### *Variable independiente*

Vásquez (2016), “Significancia de la aplicación de la norma internacional de contabilidad sobre el reconocimiento de ingresos por actividades ordinarias en los estados financieros del sector automotriz del distrito de Trujillo”, Universidad Nacional de Trujillo, investigación para concebir el título de contador Público.

El propósito del autor consiste en señalar el efecto de aplicar los ingresos por actividades ordinarias, como señala la norma y cómo influye en la elaboración de estados financieros de las sociedades.

La autora culmina en que hay una manifestación considerada del apropiado análisis de ingresos ordinarios, pues otorga que la estructura de los estados justifique la investigación conforme al contexto económico y financiero.

Silva (2019), en la tesis titulada “La norma internacional de información financiera N°15 y su relación con la gestión financiera de la empresa constructora rinol pavimenta sac periodo 2017”, elaborado en la Universidad Nacional del Callao, con la intención de obtener el título de contador Público.

Cuyo objetivo general es establecer si al no aplicar la norma internacional de información financiera - NIIF 15 origina una incorrecta gestión financiera de las convenciones de construcción de la empresa.

Se concluye que los resultados financieros del sector construcción varían al momento que no se reconoce dichos ingresos por actividades ordinarias como lo indica la norma, referente a sus ingresos obtenidos por las actividades que la empresa realiza.

Jiménez (2016), en su investigación “La aplicación de la NIIF 15 y su incidencia en los estados financieros en la empresa tecnológica hewlett packard enterprise s.r.l., distrito de San Isidro, año 2018”. Universidad Privada César Vallejo, investigación para conseguir el título profesional de contador Público.



El objetivo principal fue analizar como la NIFF 15 incide en los informes que cada empresa maneja para concretizar sus movimientos.

Concluye el autor diciendo que el hacer un reconocimiento correcto y adecuado de los ingresos por actividades ordinarias, ayuda en la determinación real de la situación financiera de un ente.

Heredia (2018), en su tesis titulada “Reconocimiento de ingresos y costos en los contratos de construcción y el impacto tributario en la constructora placedo s.a. de la ciudad de Ambato Ecuador”, en la Universidad técnica de Ambato, para lograr el título de magister en Contabilidad y Auditoría.

Teniendo como objetivo establecer la incidencia en el reconocimiento de costos e ingresos de las contratas de construcción en materia tributaria a fines de determinar el impuesto a la renta.

Se llega a la conclusión, que es importante tener en claro cuando se debe reconocer un ingreso ya que existe la incertidumbre de si ciertos elementos de una contrata corresponden ser reconocidos separadamente.

Chilcho y Huidobro (2018), en la tesis titulada “La NIIF 15 - Ingresos de actividades ordinarias procedentes de contratos con clientes y la evaluación de su impacto financiero y tributario en las empresas del sector construcción”, en la universidad Peruana de Ciencias Aplicadas, tesis para adquirir el título de licenciado en Contabilidad.

El objetivo general es evaluar el impacto que ocasionará tanto financiero como tributario al momento de la adopción de la norma internacional de información financiera N° 15 para con las empresas constructoras.

Se concluye que la norma internacional de información financiera produce cambios que alteran el reconocimiento de los ingresos, tales cambios tienen efecto en los ratios financieros y en la contabilidad para determinar el impuesto a la renta.

### *Variable dependiente*

Giráldez (2018), trabajo de investigación titulado “Incidencia de la preparación de los estados financieros de las entidades públicas en la consolidación de la cuenta general de la república, 2016”, con desarrollo en la Universidad Nacional Federico Villarreal, tesis de pregrado.

Se planteó como objetivo establecer si la realización de los estados financieros incide de manera objetiva en el afianzamiento de las organizaciones.

Se concluye indicando que se logró identificar que la fabricación de los estados financieros sí guarda una concordancia en el afianzamiento.

Rimarachín M. y Quispe W. (2019), en la tesis titulada “Análisis e interpretación de los estados financieros para la toma de decisiones en la empresa rectificaciones y repuestos Tarapoto sac, periodo, 2016-2017”. Realizado en la Universidad Nacional de San Martín – Tarapoto. Con intención de obtener el título de contador Público.

Cuyo objetivo general es analizar e interpretar los estados financieros para la toma de decisiones en las empresas, estudio realizado a fin de contribuir a conocer situaciones actuales y brindar lineamientos que permita tomar mejores decisiones.

Se concluye que el análisis financiero repercute positivamente en las decisiones tomadas por las empresas, pues permite hacer una comparación periódica y de esta manera comprobar si las estrategias adoptadas se ajustan a la situación real de la empresa.

Mamani (2017), realizó el estudio “Estados financieros y financiamiento de la empresa loadiesel repuestos y accesorios e.i.r.l. del distrito de San Luis - Lima 2015”, Universidad Cesar Vallejo, tesis de pregrado.

El objetivo de su estudio fue identificar la correspondencia que hay entre estados financieros y financiamiento en la organización que se está estudiando.

En su estudio conclusivo, indica que se logró prescribir que el análisis de los informes financieros influye en la toma de decisiones de financiamiento de las entidades.

Puente (2017), presentó su tesis titulada: “Análisis de los estados financieros para la toma de decisiones de la empresa mercantil j. r. e.i.r.l año 2015- 2016 Chimbote”, para optar el título de administrador público en la Universidad Privada Cesar Vallejo – Perú.

Señala que el objetivo general de su investigación es determinar el análisis de estados financieros para la toma de decisiones en la empresa estudiada.

El autor concluye que para poder tomar decisiones certeras es fundamental estudiar los estados financieros, donde se realiza un análisis de las cuentas más significativas para determinar la disponibilidad de capital, realizando finalmente un examen general para saber la posición económica en la que se encuentra.

Vega (2017), realizó su investigación “Análisis e Interpretación de los estados financieros en la empresa electro sur este s.a.a, en la toma de decisiones 2014-2015”, en la Universidad José Carlos Mariátegui, tesis de pregrado.

El objetivo fue comprobar el nivel de incidencia tanto del contexto financiero como económico en la toma de decisiones organizacionales.

Como conclusión, acerca de la investigación se concretiza que, para sistematizar los ordenamientos financieros de una entidad en un periodo tributario y tomar decisiones acordes con los objetivos a conseguir, es necesario la preparación de los estados financieros fundamentales de manera correcta.

### *Teoría científica de los estados financieros*

Desde épocas muy antiguas, la humanidad ha realizado acciones que le permitan llevar un control sobre sus labores cotidianas, incluso mucho antes de que conocieran la escritura, la contabilidad ha sido necesaria para llevar las cuentas y conocer elementos referentes a la realidad económica y financiera de aquel entonces.

Entonces, las investigaciones desarrolladas por Denise Schmandt-Besserat y, en especial las realizadas por Hans Nissen, Peter Damerow y Robert Englund (1990), quienes son historiadores y arqueólogos de la primitiva Mesopotamia, permiten aseverar, que los primeros documentos contables escritos, se establecen como estados financieros que reflejan las cuentas partidarias que cada empresa plasma su información contable para determinar su situación económica.

“Desde las primeras civilizaciones, las labores de registrar información contable se han venido desarrollando continuamente, no obstante, únicamente a partir de los siglos XIV y XV se archivan documentos escritos con un carácter fondo importante para un estado financiero” (González, 2016, párr. 3).

### *Teoría de la variable independiente, ingresos por actividades ordinarias*

Para tal efecto, Aguilar menciona:

Que el ingreso es el aumento del beneficio económico, obtenidos por los movimientos comerciales que se efectúa durante el periodo contable, aumentando los activos de la empresa o reduciendo los pasivos dando como resultado un incremento del patrimonio favorable a la empresa. Estos ingresos comprenden a los ingresos de actividades ordinarias y a las ganancias que se obtienen. (2016, p.387)

Lo que el autor da a entender es que los ingresos pueden aumentar sus activos, reducir las obligaciones con los acreedores y crear una situación financiera favorable para la empresa.

Asimismo, Aguilar indica:

Los ingresos generan un beneficio económico a la empresa en un espacio determinado, esto decreta el aumento patrimonial y no existiendo relación con

aportaciones de socios o accionistas. Estas actividades incluyen ventas, intereses, regalías y dividendos (2016, p.387).

En cuestión de ventas, se puede hablar tanto de productos como de servicios, los productos incluyen a los que se producen dentro de la entidad para ser entregados, como a los que se compran para su reventa y los servicios, contienen a los que se ejecutan por la empresa a través de un acuerdo o contrato.

Cuando se habla de intereses se menciona a las utilidades por el uso de efectivo o sus equivalentes o a los intereses por deudas que pagaran los clientes a la empresa. Las regalías por la utilización de activos en un tiempo prolongado como las patentes, derechos de autor y los dividendos de ganancias a los dueños de participaciones en el inmueble de la compañía.

Para conceptualizar las ganancias, Aguilar (2016) sostiene:

Que las ganancias contienen otros fragmentos que compensan la definición de entradas. Una muestra de ellos corresponde a ingresos recibidos por el alquiler o venta de activos fijos. Los beneficios derivados de las fluctuaciones en el valor de un activo medido se incluyen en estos beneficios. (p.388)

El valor moderado es el importe que ayuda a mercantilizar el activo, o pagar un pasivo, donde el comprador y comerciante que participan están bien informados y realizan la transacción de mutuo acuerdo de forma libre.

#### *Incremento de beneficios económicos*

Para definir este concepto, Aguilar manifiesta:

El valor actual de la utilidad operativa de un acuerdo se determina por pactos entre las partes interesadas a realizar la transacción. Donde el valor a tomar es el importe razonable de la remuneración a recibir, sin dejar de lado el valor de algún descuento, rebaja o bonificación. (2016, p.390)

Para conocer el ingreso derivados de una actividad ordinaria corresponde utilizar el valor razonable de la contrapartida que se deriva de la misma, la cual en la mayoría de los casos ingresa como dinero en efectivo o sus equivalentes recibidos o por recibir dependiendo del acuerdo pactado.

### *Venta de bienes*

Se designa venta al suceso por el cual un individuo transfiere a otra la propiedad, también se conoce como venta el retiro de bienes que realice el dueño.

Para Aguilar (2017), “los ingresos provenientes de ventas de bienes se reconocerán y registrarán en los informes financieros cuando se efectúen todas las condiciones establecidas” (p. 353).

La venta de estos incluye tanto a los que se produce para ser vendidos como a los que se adquieren para su reventa, dentro de ellos tenemos a las mercaderías de los comercios que las empresas tienen para su venta a terceros.

### *Prestación de servicios*

La venta proveniente de prestación de servicios es toda acción que una empresa realiza y por el cual va a percibir un pago económico que formara parte de las rentas de tercera categoría.

Para Aguilar, como para muchos “cuando el resultado de una operación que conlleve la realización de servicios pueda ser considerado con fiabilidad, los ingresos asociados con esta acción se reconocerán, tomando en cuenta el grado de avance del trabajo” (2017, p.355).

La prestación de un servicio implica que la empresa realiza funciones acordadas contractualmente durante un periodo de tiempo específico, estos servicios pueden presentarse o desarrollarse a lo largo de varios periodos contables.

### *Ingresos por parte de terceros*

Al referirnos a ingresos por parte de terceros “se está hablando de intereses por uso de efectivo o sus equivalentes de efectivo y a la vez por la preservación de deudas que terceros tienen con la entidad” (Aguilar, 2017, p.356).

También están las regalías por uso de activos que se posee a largo plazo como por ejemplo los derechos de autor, patentes, marcas o sistemas informáticos que son propios de la empresa.

Por otro lado, se incluye a los dividendos de ganancias a los beneficiarios de las utilidades de la organización, los cuales tienen una proporción sobre un porcentaje del capital.

#### *Aumento del patrimonio*

El patrimonio se conforma por el aporte que realizan los socios que conforman la organización, en este sentido para que el patrimonio se incremente existen varios factores que generan este cambio.

#### *Adquisición de activos*

La compra de activos genera un incremento al patrimonio de la empresa, pues dependiendo de su uso permite sacar provecho en el incremento de los ingresos, “menciona que el activo fijo viene hacer la transformación perceptible que efectúa una entidad para realizar sus actividades principales, los mismos que son usados por más de un periodo” (Tineo, 2017, p.43).

La compra de inmuebles, maquinaria y equipo permite dar firmeza y respaldo al patrimonio de la empresa, frente a terceros, pues permite avalar situaciones financieras que la empresa afronte ante terceros.

#### *Ganancias obtenidas*

Para que esta ganancia forme parte del patrimonio exige que no sea distribuida entre los socios en parte o en su totalidad, muy por el contrario, se deben destinar a la reserva legal.

Otra forma de incrementar los activos es a través de las ganancias obtenidas ya sea por inversiones que se realiza o por el margen de ganancias que ingresan por la negociación de productos o la prestación de servicios. (IFRS Foundation, 2018, p.6)

#### *Cancelación de deudas*

Cuando se realiza la adquisición de activos para la sociedad, también se acuerda en los plazos de compraventa. Para tratar esta adquisición como un aumento de activos y por ende del patrimonio, debemos cumplir con los pagos asociados.

En tal sentido, Tineo menciona que “al realizar la cancelación total de esta compra, hemos logrado tener un incremento del activo, pero también hemos logrado disminuir o extinguir el pasivo que se había generado” (2017, p.43).

#### *Cumplimiento de contratos*

El cumplir correctamente todo lo pactado en el contrato hace que una organización enfocada principalmente a brindar servicios crecerá significativamente y generará ganancias y prestigio en el sector posicionado. IFRS Foundation (2017), indica “los contratos con los clientes a menudo establecen claramente todas las condiciones que se debe tener en cuenta durante la vigencia del contrato. Por ende, el cumplir con todo lo establecido y suscrito es compromiso del proveedor (p.4).

#### *Reconocimiento de ingresos*

“Un sujeto reconocerá contablemente sus ingresos que vienen del acatamiento del acuerdo establecido con su comprador teniendo en consideración estas reglas definidas seguidamente” (IFRS Foundation- NIFF 15, 2017).

#### *Identificación del contrato*

Un ente registrara un contrato con un comprador que este incluido en el alcance de la norma de ingresos por actividades ordinarias, siempre y cuando se cumpla con todos los criterios establecidos como son, los interesados aprueban el arreglo y se comprometen a efectuar con todos los compromisos, la organización identifica las obligaciones y derechos de cada uno respecto al servicio que se brindara, el contrato tenga base comercial y que la compañía recolecte el pago al que tendrá derecho como consecuencia de la transferencia del servicio.(IFRS Foundation, 2017, p.2)

#### *Modificación del contrato*

La modificación realizada durante el proceso de ejecución y cumplimiento de este, que según IFRS Foundation menciona:

Es el ajuste en los trabajos o en el importe de un contrato el mismo que debe tener la aprobación de las dos partes al momento de realizar el acuerdo. En algunas empresas que firman un contrato de prestación de servicios, las modificaciones se pueden suscribir como una disposición de cambio, una corrección o una variabilidad siempre y cuando las partes aprueben los cambios. (2017, p.3)



### *Obligación de desempeño*

La obligación de desempeño es un compromiso para proporcionar diferentes productos o servicios. Para lograrlo, se tiene que considerar todo aquello descrito explícitamente por contratos, además de las prácticas comerciales habituales (IFRS Foundation, 2017, p.4).

### *Precio de transacción*

Es el valor de la contraprestación que una empresa espera percibir por la cancelación de un bien o la prestación de un servicio contratado por un cliente. Hasan (2017), “It is the profitability that the establishment wants to obtain in exchange for the process of selling or providing a service that are established in a contract” (p.382).

### *Contraprestación variable*

“El precio de las contraprestaciones se puede modificar debido a créditos, devoluciones, descuentos o reembolsos, reducción de precio, penalidades, incentivos, primas u otros acontecimientos que se toman en consideración” (IFRS Foundation, 2017, p.9).

### *Teoría de la variable dependiente, estados financieros*

Para definir la variable de investigación, estados financieros, Zans señala: “que componen un retrato organizado de la situación financiera e interés monetario, teniendo como objetivo proporcionar investigación relevante y confidente acerca del ente estudiado, también busca informar sobre el rendimiento y flujo de efectivo que la empresa tiene” (2018, p. 32).

Por otro lado, Román menciona:

Son documentaciones suscritas por un sujeto económico en el cual se asigna información apreciada en elementos monetarios referidos a la preparación y manejo de medios materiales; estos forman la fuente principal de información a la que con periodicidad recurren aquellas personas que cuentan con una organización y hacen uso de estos informes de contabilidad fundamentales para corroborar la situación en la que la empresa se encuentra y de esta manera tomar mejores decisiones. (2017, p.25)

Esto se resume como un conjunto de instrumentos que ayudan a presentar de una forma prudente la información a revelar, presentándose como un instrumento para evaluar la comisión administrativa y la capacidad de las empresas para obtener efectivo, teniendo control sobre cada una de las operaciones que se realice.

Además, Pacheco sostiene que “los estados financieros teniendo en cuenta la normativa se concretan como aquella información que proporciona las recapitulaciones de investigación confidente que permite evaluar la conducta económica y financiera, así como su firmeza y eficiencia en el acatamiento de objetivos” (2016, p.15).

### *Estructura de la situación financiera*

#### *Activo*

Para, Román, “el activo contiene los recursos económicos que son propios de la empresa, de estos recursos se espera obtener beneficios económicos a largo plazo. También, se considera que los activos son la combinación de bienes tangibles e intangibles que conserva la empresa para alcanzar sus metas” (2017, p.42).

Por lo tanto, es un activo corriente cuando se pretende realizar, vender o consumir en un espacio no mayor a doce meses, a la fecha del estado de situación financiera; sin embargo, refiriéndose al activo no corriente se menciona a todos los recursos materiales, intangibles y financieros que son de naturaleza a largo plazo, está representado por el elemento tres del plan contable.

#### *Pasivo*

Conceptualizando este indicador, Apaza (2016) indica: que el pasivo “representa la financiación de las diferentes fuentes generadoras de ingresos para la empresa y está desarrollado por un conjunto de compromisos que produce que la empresa traspase activos, entregue bienes o preste servicios como consecuencia de las transacciones ejecutadas” (p. 252).

Los pasivos muestran el financiamiento que la empresa ha realizado para poder desarrollar sus actividades en un periodo de tiempo determinado; donde se muestra

las obligaciones que presenta la entidad, las mismas que deberán cubrirse a corto o mediano plazo.

El pasivo corriente viene hacer aquellas cancelaciones que se realizarán antes de un año o dentro del ciclo de operaciones a corto plazo en el desarrollo de sus actividades. Por ende, Apaza (2016), dice “la deuda a corto plazo es la obligación que tiene la compañía para cancelar los pactos celebrados con sus proveedores dentro de los doce meses posteriores a la fecha de reporte de la situación financiera (p.254)

### *Patrimonio*

Según Zeballos (2017), “el patrimonio es el resultado entre el activo y el pasivo, el cual está compuesto por todos los derechos y obligaciones que toda actividad económica adquiere” (p. 353).

Es el derecho que ejercen los propietarios sobre los activos de la empresa donde dicho patrimonio viene a ser el resultado de las aportaciones que los propietarios han realizado.

### *Ingresos y gastos*

Según el marco conceptual para la información financiera, define los ingresos como: “Ampliaciones en los beneficios económicos obtenidos, estos cambios ocurren en forma de entradas o aumentos de valor de activos, o como disminuciones de las obligaciones” (párr. 70).

Por otro lado, el marco conceptual para la información financiera también indica que los gastos: “Son disminuciones de beneficios económicos generados durante un periodo, en forma de salidas o disminuciones en el valor de los activos o la generación de aumento de los pasivos” (párr. 71).

La empresa cuando realiza sus actividades obtiene ingresos y gastos, los ingresos mayormente son por la venta de bienes o servicios provenientes de su actividad principal

Los gastos, son dispendios obligatorios para suministrar la realización de las actividades operacionales oportunas de la compañía, dentro de ellos podemos

mencionar a los gastos de ventas los cuales están relacionados con las operaciones mercantiles.

### *Rendimiento*

Aquí se analiza la relación existente entre el estado de situación financiera y el estado de resultados donde se evalúa que tan rentable es un negocio, considerando los activos disponibles que se emplea para la realización de las operaciones:

Se define como la medida de obtención de recursos comprometidos de un negocio, donde se orienta a garantizar y mantener el crecimiento de la organización. Se relaciona con la capacidad que esta tiene para generar ganancias o utilidades, esto se reflejará el resultado de las operaciones que muestre una empresa en un periodo de tiempo establecido observado en el estado de resultados. (Molina et al, 2017, p.79)

### *Informes financieros*

#### *Estado de situación financiera*

Se considera como una herramienta básica y necesaria, donde se presenta periódicamente la información necesaria para contar con buenas decisiones en el área de inversión y de financiamiento, respectivamente. “Es un estado financiero que comunica a un plazo determinado el contexto financiero de la empresa, donde contiene el activo, pasivo y patrimonio, mostrando los recursos con los que cuenta y el origen de éstos” (Román, 2017, p.38).

#### *Estado de resultados*

Zans, define a este estado como: “Un informe que plasma el efecto económico de las actividades que se realizaron a lo largo de un tiempo establecido. Es un reporte que nos permite conocer los ingresos y gastos obtenidos” (2018, p.171).

Este estado es importante pues nos permite conocer cómo se han usado los recursos de la empresa en un periodo determinado para poder calcular el resultado neto (utilidad o pérdida). Este resultado será el que se refleje en el estado de situación financiera.

Asimismo, Flores (2016), lo define como “Un estado financiero que revela información en forma cuidadosa y organizada de cómo se consiguió el resultado del ejercicio durante un tiempo determinado, presentando todo ingreso y gasto que obtuvo que al final arroja la utilidad que se alcanzó” (p.243).

Aquí se revela información relacionada con las operaciones desarrolladas por organización, a través de la cual se determina la utilidad o pérdida del año, realizado a través de un estudio específico de los costos e ingresos asociados.

#### *Estado de flujo de efectivo*

Zans, relata cómo definición de uno de los estados financieros que se utiliza en las empresas:

Es un informe financiero que señala concretamente los ingresos y salidas de efectivo, que son movimientos netamente involucrados en la actividad principal de la empresa, además nos informa acerca de las permutaciones provenientes de las actividades de operación, actividades de inversión y de financiamiento. (2018, p.245)

Por lo tanto, es un informe básico que tiene como propósito proporcionar datos relevantes sobre los movimientos de efectivo durante un período, el documento se puede considerar como una base primordial que permite determinar la capacidad que tiene la organización para producir efectivo y equivalente de efectivo y las necesidades que esta tiene para usar ese disponible, incluso nos facilita realizar la comparación.

#### *Estado de cambios en el patrimonio neto*

Muestra los movimientos de las partidas que constituyen el patrimonio, aumentando así la posibilidad de brindar una información financiera, su elaboración es bastante sencilla ya que prácticamente lo que este instrumento recoge es una diversificación capitalizada y los elementos que lo conforman son relativamente pocos. “Es uno de los estados financiero que nos muestra las variaciones de todos los componentes que forman el patrimonio” (Flores, 2016, p.297).

## *Posición financiera del resultado de sus operaciones*

### *Rentabilidad*

“La rentabilidad es el lucro mostrado en términos porcentuales con respecto a algunas condiciones económicas como capital o fondos que sean invertidos, sería en términos monetarios” (Moreno, 2018, párr. 2).

#### Importancia de medir la rentabilidad

Nos ayuda a conocer la existencia de indicadores favorables para evaluar el resultado positivo gestionado por la organización como además la calidad, no obstante, ninguno suele ser de gran relevancia como lo es la rentabilidad.

Considerándose como una de las medidas de productividad la cual define la proporción de los resultados obtenidos por el capital invertido. Asimismo, hace más espontáneo la elaboración de contrastaciones con los presupuestos de capital o con las inversiones opcionales que son independientes de riesgo, lo cual hará posible que se verifique las conveniencias de conservar e incrementar definidas inversiones en un rubro económico específicamente. (Mejía, 2016, p.76)

Se presentan dos tipos de rentabilidad; económica y financiera

Las inversiones también se consideran durante un periodo fijo para lograr observar el desempeño de los activos de cualquier entidad con autonomía financiera. En esa perspectiva más amplia, este tipo de ganancia es considerado como una medida de la capacidad de los activos de la empresa para crear valor de manera autónoma bajo la modalidad de financiamiento y contratación. (Sánchez, 2017, p.120)

Por ello, es posible evaluar la variación en las ganancias entre instituciones con diferentes estructuras financieras y ser empleada como una herramienta para medir la tasa de rendimiento generada por los beneficios económicos respecto al capital, incluyendo las obligaciones financieras y el patrimonio.

Asimismo (Sánchez, 2017) conceptualiza a la rentabilidad como el indicador principal que determina el desempeño de una empresa. Las entidades se consideran rentables financieramente, el cual define con caracteres generales que la entidad sea considerada como beneficioso o no en lo que refiere términos monetarios. (p.122)

### *Rentabilidad financiera*

También conocida como rendimiento sobre capital (ROE), se estima como una disposición del rendimiento sobre el capital durante un periodo de tiempo y como resultado la distribución es completamente autónoma. Dado que esta rentabilidad puede verse como una medida más aproximada de los rendimientos del propietario o accionistas. Asimismo, este concepto expresa que existen métodos para acceder a nuevas fuentes de capital (Sánchez, 2017)

### *Liquidez*

Pacheco y Pérez (2018), denominan a la liquidez como la “capacidad de convertir activos en efectivo en el menor tiempo, en general contar con todos los medios procedentes de cancelación y cumplir pertinentemente con las responsabilidades” (p.18).

### *Análisis vertical*

Es uno de los métodos más sencillos de utilizar en cualquier organización, que consiste en tomar uno de los estados financieros, llámese estado de situación financiera o estado de resultados donde se relacionará cada uno de sus componentes de estos informes con un monto base para poder determinar el porcentaje representado dentro de una partida.

Entonces, Omeñaca (2017), indica que “es un instrumento imprescindible para realizar un análisis financiero exhaustivo que permitirá identificar de manera concisa y clara como están compuestos los estados financieros de una sociedad. Permitiendo evaluar adecuadamente la distribución y clasificación de sus activos” (p.78).

### *Análisis horizontal*

Se concretiza la información mediante un análisis entre cuentas de diferentes periodos, es la comparación entre dos a más años, es decir es un análisis comparativo para determinar los aumentos o disminuciones de cada una de las partidas, de los estados financieros, donde Vite menciona: “El análisis horizontal llamado también método de tendencia, es una técnica utilizada en muchas organizaciones para analizar las variaciones de las diferentes partidas de los informes financieros de dos o más periodos” (2018, p.315).

## *Marco conceptual*

### *Estados financieros*

Para Zeballos, “los estados financieros son medios de comunicación que tienen como fin brindar informaciones contables, así como también mostrar los cambios económicos y financieros que atraviesa la empresa en un momento determinado” (2017, p.478).

### *Empresa*

“Hace referencia al sujeto contable como a cualquier persona jurídica, los cuales realiza una actividad económica establecida de acuerdo con el giro del negocio en el que se encuentre registrada” (Zans, 2018, p. 335).

### *Activo*

“Simboliza los recursos registrados por una compañía como consecuencia de actividades comerciales y/o prestación de servicios, de cuya utilización se espera beneficios económicos que fluirán a la empresa” (Zans, 2018, p.329).

### *Pasivo*

Aguilar, define que un pasivo “es una obligación presente de la empresa, la misma que nace de hechos pasados sobre los cuales se debe realizar el pago correspondiente, donde se sacrifican algunos recursos que incorporan beneficios económicos” (2016, p.34).

### *Patrimonio*

Para este concepto precisa Zans, que: “Son obligaciones que contrae la empresa con los dueños, los cuales se caracterizan por ser el capital que aportan los socios y que le dan respaldo financiero, estos recursos son los que se emplean en el activo” (2018, p.343).

### *Ingreso*

Aguilar, indica que los ingresos “son incrementos en los beneficios económicos, producidos a lo largo del periodo contable en forma de aumento del valor de los activos,



o como disminución de las obligaciones, que dan como resultado aumentos del patrimonio neto” (2016, p.35).

### *Gasto*

Aguilar señala que los gastos “son decrementos en los beneficios económico, producidos a lo largo del periodo contable, en forma de disminuciones del valor de los activos, o bien de nacimiento o aumento de los pasivos, que dan como resultado reducción del patrimonio” (2016, p.36).

### *Rentabilidad*

Para Ferrer (2016), la “rentabilidad le da una idea de la cantidad de beneficios que puede generar utilizando sus propias inversiones y las de terceros en la gestión financiera del negocio, también muestra las ganancias obtenidas por las inversiones” (p. 214).

### *Liquidez*

La liquidez muestra que tan eficiente es una entidad para poder efectuar con sus compromisos a corto plazo, para ello Flores indica que este concepto:

Se considera la solvencia a corto plazo de la empresa para las cuentas que forman parte de sus activos y pasivos corrientes. La liquidez permite saber cuáles son los recursos disponibles que tiene la organización para satisfacer sus necesidades (2016, p.524).

### *Periodo contable*

“Es el periodo de tiempo en el que se realizan las labores de la empresa, que está cubierto por los estados financieros o cuentas contables de las operaciones realizadas” (Zans, 2018, p.335).

### *Intereses*

Los intereses generalmente son considerados “como una tasa porcentual que genera un capital adicional como ingreso extra a las entidades, ya sea por la prestación de dinero o por el pago atrasado de cuentas por cobrar generadas” (Zans, 2018, p. 338).

### *Regalías*

La Real academia española (RAE) define a las regalías como, “Una participación de ingresos o cantidades fijas que se paga al propietario de un derecho. Sus características se evocan en el uso de bienes o la aparición de derechos ajenos incluidos en el acuerdo entre las partes (párr.3).

### *Dividendos*

Para Effio, “los dividendos son los beneficios que adquieren los accionistas de las sociedades limitadas o asimiladas, de acuerdo con sus aportes o acciones” (2017, p.128).

### *Ganancias*

“Es el producto o rendimiento obtenido en cada cierre de un periodo siempre y cuando se obtengas saldos positivos, al realizarse todos los análisis contables realizados a una actividad económica o financiera respectivamente” (Zans, 2018, p.337).

### *Prestación de servicios*

Murillo (2019) define la prestación de servicios como “la relación obligacional que existe entre dos o más personas donde una de las partes denominada prestador, se compromete a brindar un beneficio a favor de la otra parte” (parr. 2).

### *Actividades ordinarias*

“conjunto de labores que efectúa una compañía según el giro principal del negocio, y aquellas funciones que desarrolla para ampliar el mismo” (Zans, 2018, p. 329).

### *Acquisition*

For Westreicher (2021) “acquisition is the act of obtaining a product or service through a transaction. This requires the requester to place a purchase order and the payment to be accepted by the bidder” (parr. 1).

### *Efectivo*

“Es el dinero que dispone la organización para financiar sus operaciones programadas en cierto periodo de tiempo” (Zans, 2018, p.335).

### *Provisión*

Para Zans (2018), “la provisión es una obligación el que concurre incertidumbre acerca del monto de estimación y su cumplimiento, donde vienen hacer de naturaleza contingente” (p.334).

### *Costos*

Horngrén, menciona que los costos son un “grupo de esfuerzos y recursos que se invierten para la obtención de un bien o la realización de un servicio según sea el giro del negocio” (2016, p. 27).

Del mismo modo, Chambergo, cuando se trata de costos se “refiere a los elementos intervinientes en el proceso de construcción, ya sea en la determinación de todos los presupuestos para el proceso ejecutivo de obra, considerando principalmente la materia prima, mano de obra y costos indirectos de construcción” (2018, p.297).

### III. METODOLOGÍA

### 3.1. Tipo y diseño de investigación

#### 3.1.1. Tipo de investigación

La investigación es de tipo no experimental y ésta a su vez es básica debido a que no se manipula intencionalmente las variables; no se está manipulando la variable independiente ingresos por actividades ordinarias, ni tampoco la variable dependiente estados financieros.

Cortes & Iglesias citado por Cabezas. E, Andrade. D y Torres. J (2018) detalla que “en las investigaciones de este tipo no hay forma intencional de manipular las variables, muy por el contrario, la finalidad que persigue esta investigación es observar y analizar el comportamiento de las variables” (p.79).

Investigación científica básica.

En la revista ciencia hoy se describe:

Hace poco la organización para la cooperación y el desarrollo económico (opte) puntualizó a la investigación básica como indagación que se plasma especialmente para conocer los elementos de los fenómenos sin atender aplicaciones particulares. En otras palabras, la conceptualiza como la investigación generada por la curiosidad.

#### 3.1.2. Diseño de la investigación

El diseño de la investigación es transversal transeccional

Cabezas.E, Andrade. D y Torres. J (2018), sostienen lo siguiente:

El tipo de diseño transversal o transeccional en las investigaciones recogen datos en un solo momento, cuyo fin es puntualizar las variables y estudiar la incidencia e interrelación que hubiera. Esta investigación es como una radiografía en un momento dado, en el preciso momento que el problema se está desarrollando, donde la postura que se pretende asumir es descriptiva o correlacional, según el planteamiento del problema (p.79).

### 3.1.3. Nivel de investigación

La siguiente investigación realizada pertenece al nivel descriptiva “pues define y mide las variables, no tiene intención de correlacionarlas, sin embargo, busca tener información de manera autónoma o combinada sobre cada una de las variables, demostrando su entorno de manera clara” (Hernández, 2019, p. 108).

### 3.2. Variables y operacionalización

Variable independiente: Ingresos por actividades ordinarias

Variable dependiente: Estados financieros

### 3.3. Población muestra y muestreo

#### *Población*

La población tomada para el estudio está organizada por 40 trabajadores de las constructoras de pueblo libre, a lo largo del año 2021. Por lo tanto, esta población es de representación finita, pues enumera a cada uno de los sujetos que forman parte de este estudio, aplicando el criterio de inclusión y exclusión.

Para la Universidad César Vallejo, la población es el “Conjunto de elementos que poseen una característica en común, en donde al estudio total de elementos se denomina censo” (2017, p. 178).

#### *Muestra*

El tipo de muestra aplicado para el estudio es la técnica de muestreo probabilístico, puesto que es sometida a discreción del investigador elegir las sociedades que serán objeto del estudio, por ser representativas del rubro de organizaciones al cual corresponden.

Muestreo:

$$n = \frac{Z^2 \cdot p \cdot q \cdot N}{E^2(N - 1) + Z^2(p \cdot q)}$$

$$n = \frac{(1.96^2)(0.50)(0.50)(40)}{(0.05^2)(40 - 1) + (1.96^2)(0.50 * 0.50)}$$

$$n = 36$$

Dónde:

n: es el tamaño de la muestra

N: es el tamaño de la población

Z: representa el valor de la distribución estandarizada que corresponde a los niveles de confianza 95%, z=1.96.

E: Máximo error que se permite en una investigación, donde es considerado un 5%.

p: Es la proporción de población que conlleva aquellas cualidades que tenemos que medir, igual a 0.50.

q: Viene hacer la proporción de aquel grupo de población que no cuenta con las especificaciones que se tiene que medir, es igual a 0.50.

*Cuadro de estatificación de la muestra*

N°	Razón social	Giro	Departamento administrativo y contable	Departamento de ingeniería
1	Albourbe Promotora inmobiliaria S.A.C.	Construcción	1 persona	1 persona
2	Corporación Inmobiliaria San Andrés S.A.C.	Construcción	2 personas	1 persona
3	Concyssa Pormotora Inmobiliaria S.A.C.	Construcción	3 personas	1 persona
4	C & L Inmobiliaria S.A.C.	Construcción	2 persona	1 persona
5	Caliza Inmobiliaria S.A.C.	Construcción	2 personas	1 persona
6	MS inmobiliaria S.A.C.	Construcción	3 personas	1 persona
7	Inmobiliaria 21 S.A.C.	Construcción	4 personas	2 personas
8	Zenda Constructora Inmobiliaria S.A.C.	Construcción	3 personas	1 persona
9	Grupo Inmobiliario S & M S.A.C.	Construcción	2 personas	1 persona
10	Yuval Constructora e Inmobiliaria S.A.C.	Construcción	3 persona	1 persona
TOTAL			25	11



### 3.4. Técnicas e instrumentos de recolección de datos

#### *Técnica de recolección de datos*

Detallando las variables, que son transversales en la formulación de las hipótesis específicas con las que cuenta el desarrollo del trabajo para la obtención de datos concretos, para verificar la información se necesita aplicar:

#### a) La técnica de la encuesta

Se considera relevante usar la encuesta que permite comprobar de qué manera los ingresos por actividades ordinarias inciden en los informes financieros de las empresas constructoras de Pueblo Libre 2021, empleando como instrumento el cuestionario. Para Baena (2017), “la encuesta es la aplicación de un cuestionario a un grupo representativo del universo que estamos estudiando” (p. 83).

#### b) El análisis estadístico

Después de haber recolectado la información utilizando la técnica anteriormente mencionada, se procede a ejecutar el análisis correspondiente a los datos obtenidos a través del uso estadístico.

#### *Validación y confiabilidad del instrumento*

#### a) Validez

Para demostrar eficacia a la herramienta de medición y poder determinar si efectivamente mide la variable, se deja a discreción y opinión de expertos, los mismos que darán su apreciación acerca de la elaboración del instrumento, lo que da peso concreto al trabajo investigado.

*Tabla 1. Juicio de expertos*

Expertos	Grado	Especialidad	Resultado
Ibarra Fretell, Walter Gregorio	Doctor	Finanzas	Aplicable
Diaz Diaz, Donato	Magister	Tributación	Aplicable
Grijalva Salazar, Rosario	Magister	Tributación	Aplicable

Fuente: Elaboración propia

## b) Confiabilidad

La manifestación de confiabilidad a la herramienta empleada y que la diligencia periódica al mismo individuo cause resultados semejantes, entonces aplicaremos la técnica de Alpha de Cronbach.

Análisis de confiabilidad del instrumento de la variable ingresos por actividades ordinarias

Para medir el grado de fiabilidad del instrumento se aplicó el Alpha de Cronbach.

$$\alpha = 0.80 \text{ donde } \alpha = \left( \frac{K}{K-1} \right) \left( 1 - \frac{\sum S_i^2}{S^2} \right)$$

$S^2$ : Varianza de los puntajes totales.

$S_i^2$ : Varianza del ítem

K: Número de ítems.

El instrumento está estipulado por 12 ítems, coexistiendo con un tamaño de muestra de 36 individuos. El nivel de fiabilidad de la investigación es de 95% el mismo que se realizó utilizando la técnica o prueba de Alpha de Cronbach, dicha técnica es proporcionada por el programa estadístico SPSS v.25, por lo cual se obtiene el resultado.

*Tabla 2. Confiabilidad de la variable ingresos por actividades ordinarias*

Estadísticas de fiabilidad	
Alfa de Cronbach	N de elementos
,980	12

Fuente: SPSS v.25

El coeficiente Alpha de Cronbach fue 0.980. De modo que, podemos sostener que el instrumento que mide la variable Ingresos por actividades ordinarias tiene fuerte confiabilidad.

*Tabla 3. Validez ítem por ítem de ingresos por actividades ordinarias*

<b>Estadísticas del total de elementos</b>				
	Media de escala si el elemento se ha suprimido	Varianza de escala si el elemento se ha suprimido	Correlación total de elementos corregida	Alfa de Cronbach si el elemento se ha suprimido
La venta de bienes incrementa los ingresos por actividades ordinarias	43,53	83,399	,941	,977
Los ingresos por prestación de servicios permiten recibir una retribución económica que suma al beneficio económico de la empresa.	43,28	86,778	,856	,979
Dentro de los ingresos por actividades ordinarias se consideran los ingresos por parte de terceros	43,47	81,628	,951	,977
El crecimiento patrimonial de la empresa se realiza por la adquisición de activos	43,19	89,533	,929	,978
Las ganancias obtenidas disponen un aumento del patrimonio	43,53	83,971	,934	,977
Al realizar la cancelación de deudas trae un efecto positivo para incrementar el patrimonio	43,56	82,140	,938	,978
El desarrollo económico de la empresa se da por los ingresos recibidos en	43,08	90,079	,938	,978

el cumplimiento de contratos				
La identificación del contrato permite reconocer un ingreso de manera correcta	43,08	88,764	,939	,977
La modificación de un contrato se da al momento de contar con un acuerdo por ambas partes	42,86	90,580	,869	,979
En un contrato se identifica las obligaciones de desempeño para fijar los parámetros	42,75	95,564	,764	,982
Cuando se determina una actividad económica se establece el precio de transacción de un contrato	43,06	88,340	,910	,978
Descuentos como devoluciones hacen que exista una contraprestación variable dentro del contrato	43,14	90,466	,906	,978

Fuente: SPSS v.25

### Análisis de confiabilidad del instrumento de la variable estados financieros

Para medir el grado de confiabilidad del instrumento se aplicó el Alpha de Cronbach.

$$\alpha = 0.80 \text{ donde } \alpha = \left( \frac{K}{K-1} \right) \left( 1 - \frac{\sum S_i^2}{S_t^2} \right)$$

$S_t^2$ : Varianza de los puntajes totales.

$S_i^2$ : Varianza del ítem

K: Número de ítems.

El instrumento queda establecido por 13 ítems, coexistiendo con un tamaño de muestra de 36 individuos. El nivel de confiabilidad del informe es de 95% el cual es elaborado bajo la técnica o prueba de Alpha de Cronbach, usando el programa estadístico SPSS v.25.

*Tabla 4. Confiabilidad de la variable estados financieros*

Estadísticas de fiabilidad	
Alfa de Cronbach	N de elementos
,978	13

Fuente: SPSS v.25

El coeficiente Alpha de Cronbach fue 0.978. Por lo tanto, podemos afirmar que el instrumento que mide la variable estados financieros tiene fuerte confiabilidad.

*Tabla 5. Validez ítem por ítem de estados financieros*

Estadísticas de total de elemento				
	Media de escala si el elemento se ha suprimido	Varianza de escala si el elemento se ha suprimido	Correlación total de elementos corregida	Alfa de Cronbach si el elemento se ha suprimido
El activo es parte fundamental para analizar la estructura financiera	51,22	49,092	,826	,977
El pasivo como parte de la estructura financiera muestra las obligaciones que se tiene con terceros	51,08	52,307	,770	,978
El derecho que tienen los propietarios sobre el activo se ve detallado en el patrimonio que muestra la empresa en su estado financiero	51,22	48,578	,832	,977

Los movimientos económicos de una organización reflejan las actividades realizadas en un periodo contable	51,17	50,086	,943	,975
El rendimiento evalúa la capacidad que tiene la empresa para generar utilidades	51,14	50,923	,904	,976
Dentro de los informes financieros se encuentra el estado de situación financiera	51,14	49,894	,950	,975
El resultado económico de las operaciones lucrativas que una empresa realiza se detalla en el estado de resultados	51,25	46,421	,888	,977
Los saldos de efectivo de una empresa se muestran en el estado de flujo de efectivo	51,08	48,879	,904	,975
Los movimientos patrimoniales se ven reflejado en el estado de cambios en el patrimonio neto	51,11	48,102	,886	,976
Los resultados de las operaciones se muestran en la rentabilidad obtenida	51,19	50,104	,878	,976
La liquidez es la capacidad que tiene una empresa convertir activos en efectivo	51,22	49,721	,872	,976
El análisis vertical permite evaluar la posición financiera de la empresa	51,28	49,863	,898	,976
El análisis horizontal determina las variaciones surgidas en los estados financieros de un periodo a otro	51,22	49,321	,920	,975

---

Fuente: SPSS v.25

### 3.5. Procedimientos

Para los datos estadísticos se obtuvo una población de 40 trabajadores, contando con una muestra de 36, donde la técnica utilizada es la encuesta y el instrumento para la recolección de datos es el cuestionario, el mismo que se hizo llegar a los contadores, al área administrativa y al área de ingeniería para obtener sus respuestas respecto al tema investigado, seguidamente con esos resultados se procesaron en el programa estadístico spss v.25, para estudiar los resultados obtenidos.

### 3.6. Método de análisis de datos

La información recolectada por las técnicas e instrumentos primeramente señalados, recogidos de las fuentes indicadas.

Con relación a las investigaciones demostradas como tablas y figuras, se formularán evaluaciones objetivas.

Las evaluaciones y conclusiones extraídas del estudio establecen soluciones propuestas al problema subyacente a la indagación en curso y se presenta finalmente como una recomendación.

### 3.7. Aspectos éticos

Aquellos aspectos éticos fueron planificados desde un inicio de la investigación hasta su ejecución, evaluación del proyecto de investigación, así como el derecho del autor evidenciado mediante citas, en las fuentes bibliográficas, anticipándose a las complicaciones éticas que pudieran surgir. En este aspecto se tiene en cuenta:

Con fidelidad: Para proteger la identidad de las instituciones y sujetos que forman parte en esta investigación.

Objetividad: Los estudios de los escenarios encontrados se basan en juicios experimentados y ecuanimes.

#### IV. RESULTADOS



#### 4.1. Descriptivo de resultados

En relación al presente capítulo se exhibe todos los resultados obtenidos en las pruebas realizadas y el análisis estadístico que se obtuvo en el campo de investigación.

Identificar de qué manera los ingresos por actividades ordinarias inciden en los estados financieros en las empresas constructoras de Pueblo Libre del 2021.

Análisis descriptivo de la variable ingresos por actividades ordinarias

*Tabla 6. Distribución de frecuencias de la percepción del Ítem 1*

*La venta de bienes incrementa los ingresos por actividades ordinarias*

Escala	Frecuencia	Porcentaje
Totalmente en desacuerdo	2	5,6
En desacuerdo	5	13,9
Indiferente	5	13,9
De acuerdo	17	47,2
Totalmente de acuerdo	7	19,4
Total	36	100,0

Fuente: SPSS v.25

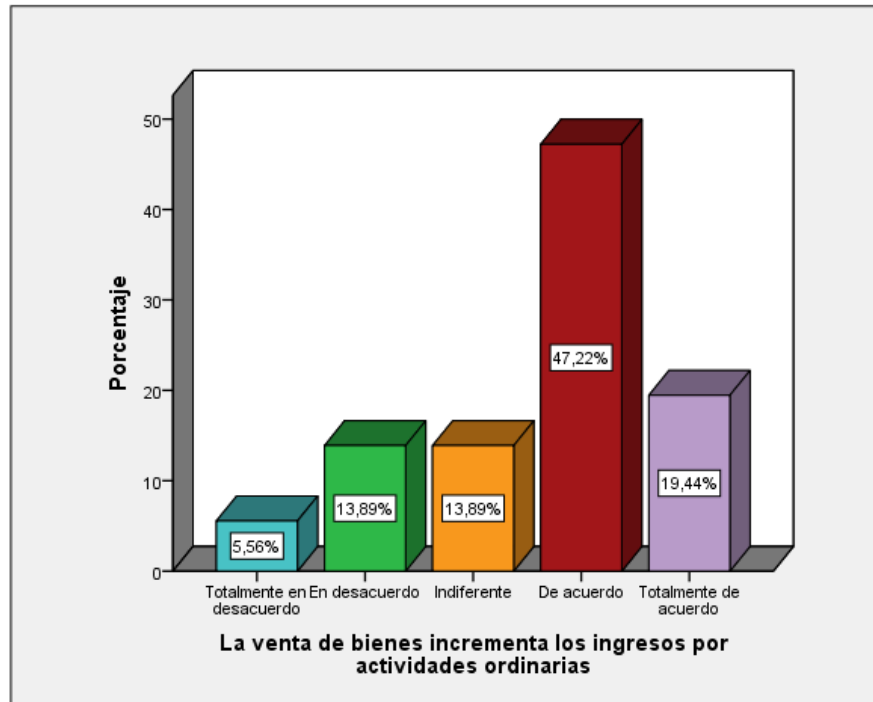


Figura 1. Percepción del ítem N° 1

Tal como se muestra en la tabla 6 y la figura 1 del 100% de los encuestados que laboran en las empresas constructoras del distrito de Pueblo Libre, la mayor parte de encuestados respondió de acuerdo, que la venta de bienes incrementa los ingresos por actividades ordinarias para las empresas. Mientras que el 19.44% respondió totalmente de acuerdo, por el contrario, la otra parte de los encuestados respondió que estuvieron en desacuerdo en que la venta de bienes incrementa los ingresos por actividades ordinarias para la empresa.

Tabla 7. Distribución de frecuencias de la percepción del Ítem 2

Los ingresos por prestación de servicios permiten recibir una retribución económica que suma al beneficio económico de la empresa.

Escala	Frecuencia	Porcentaje
Totalmente en desacuerdo	3	8,3
Indiferente	3	8,3
De acuerdo	23	63,9
Totalmente de acuerdo	7	19,4
Total	36	100,0

Fuente: SPSS v.25

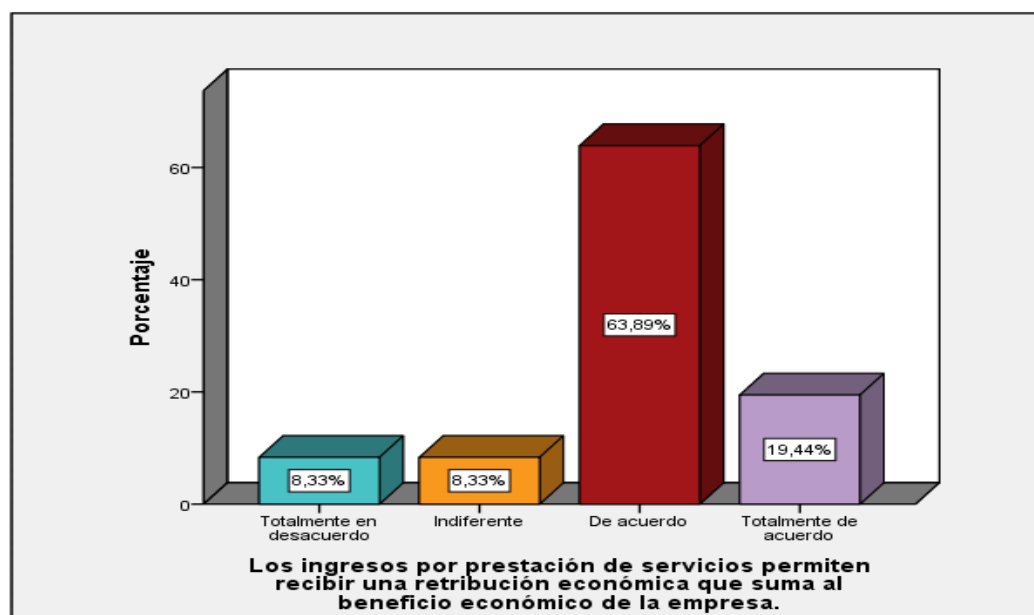


Figura 2. Percepción del ítem N° 2

Como se observa en la tabla 7 y la figura 2 del 100% de los encuestados que laboran en las empresas constructoras del distrito de Pueblo Libre, la gran cantidad respondió de acuerdo que los ingresos por prestación de servicios permite recibir una retribución económica la cual suma para el crecimiento económico de la empresa, mientras que el 8.33% de los encuestados se mostró en total desacuerdo indicando que para ellos los ingresos por prestación de servicios no suman para el beneficio económico de la empresa.

Tabla 8. Distribución de frecuencias de la percepción del Ítem 3

Dentro de los ingresos por actividades ordinarias se consideran los ingresos por parte de terceros.

	Frecuencia	Porcentaje
Totalmente en desacuerdo	3	8,3
En desacuerdo	4	11,1
Indiferente	4	11,1
De acuerdo	16	44,4
Totalmente de acuerdo	9	25,0
Total	36	100,0

Fuente: SPSS v.25

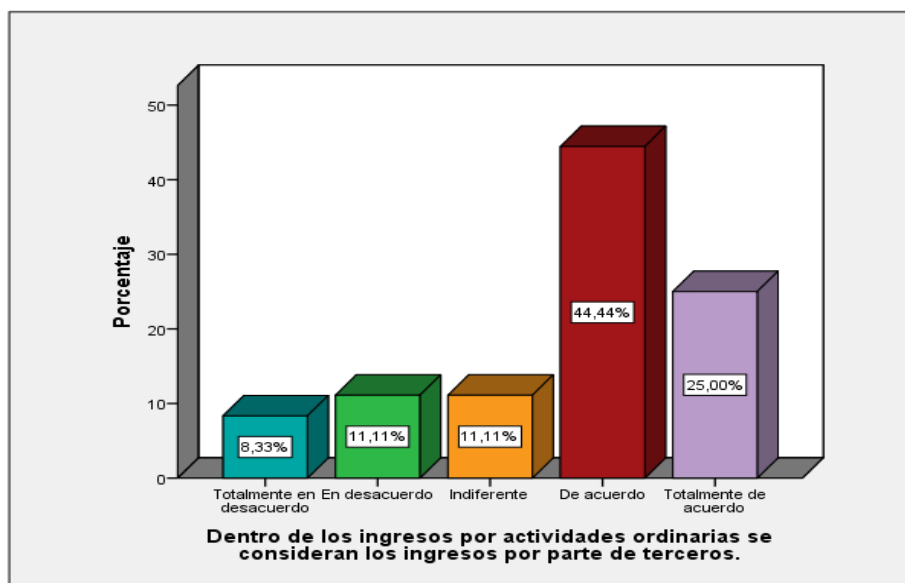


Figura 3. Percepción del ítem N° 3

Como se percibe en la tabla 8 y la figura 3 del 100% de los encuestados que laboran en las empresas constructoras del distrito de Pueblo Libre, el 44% y 25% estuvo de acuerdo y totalmente de acuerdo que parte de los ingresos por actividades ordinarias también se debe considerar los ingresos por parte de terceros, donde sería los intereses, regalías y dividendos que la empresa recibe, permitiendo incrementar los ingresos por actividades ordinarias, por el contrario una pequeña parte consideran que no se deben considerar los ingresos por parte de terceros pues no ayudan de forma significativa.

Tabla 9. Distribución de frecuencias de la percepción del Ítem 4

*El crecimiento patrimonial de la empresa se realiza por la adquisición de activos.*

Escala	Frecuencia	Porcentaje
En desacuerdo	3	8,3
Indiferente	3	8,3
De acuerdo	23	63,9
Totalmente de acuerdo	7	19,4
Total	36	100,0

Fuente: SPSS v.25

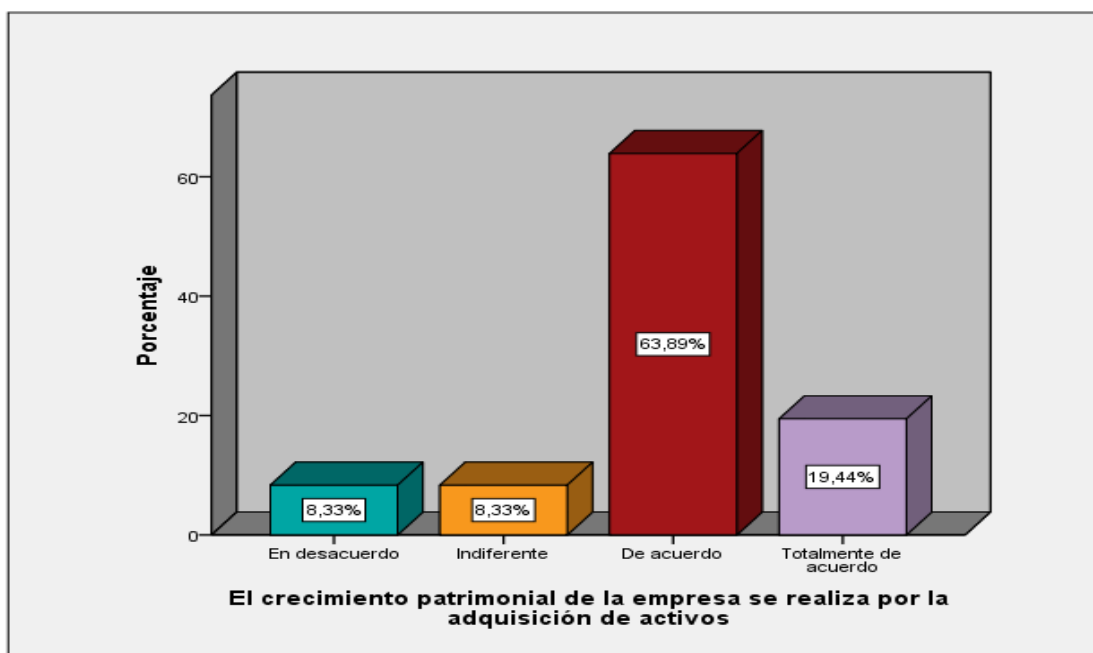


Figura 4. Percepción del ítem N° 4

De la encuesta aplicada a las personas que laboran en las entidades constructoras del distrito de Pueblo Libre, la gran mayoría respondió de acuerdo en que la adquisición de activos permite poseer un crecimiento patrimonial para la empresa, mientras que una minoría estuvo en total desacuerdo, pues para ellos la adquisición de activos no incrementa el patrimonio de una entidad.

Tabla 10. Distribución de frecuencias de la percepción del Ítem 5

Las ganancias obtenidas disponen un aumento del patrimonio

Escala	Frecuencia	Porcentaje
Totalmente en desacuerdo	2	5,6
En desacuerdo	5	13,9
Indiferente	4	11,1
De acuerdo	19	52,8
Totalmente de acuerdo	6	16,7
Total	36	100,0

Fuente: SPSS v.25

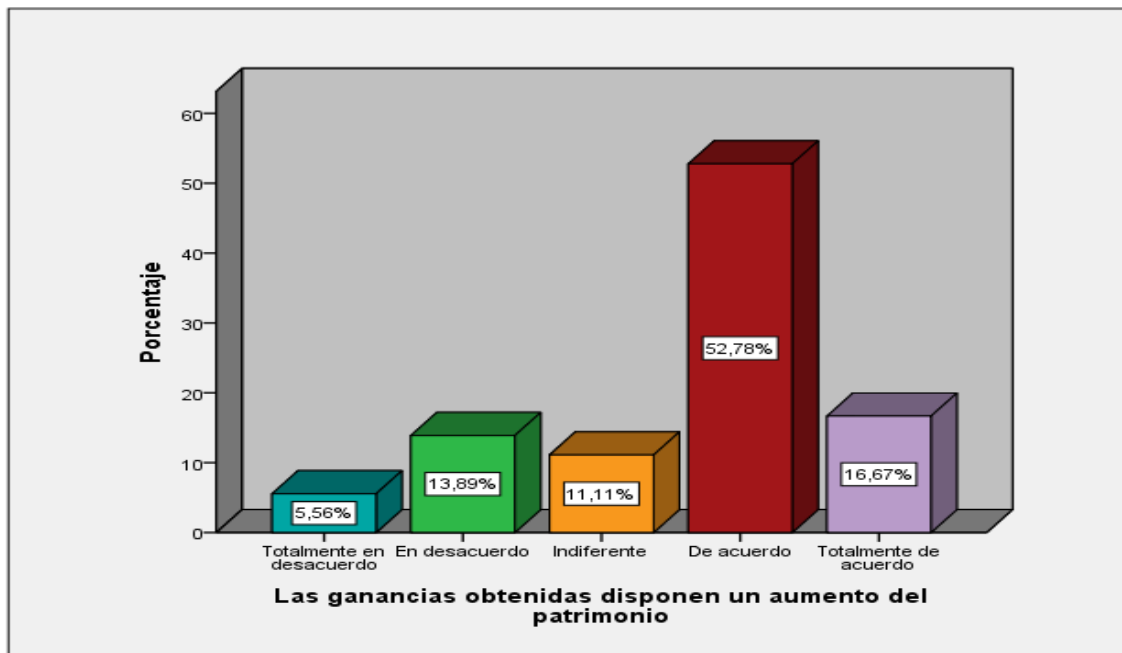


Figura 5. Percepción del ítem N° 5

De la aplicación de la encuesta a las personas que laboran en las empresas constructoras del distrito de Pueblo Libre, un 52.78% de los encuestados estuvo de acuerdo en que las ganancias que se obtienen en la realización de actividades que la empresa realiza en un periodo permite generar un aumento del patrimonio que la empresa posee, a diferencia de la minoría respondió en total desacuerdo, pues consideran que las ganancias no suman al aumento del patrimonio que la empresa obtiene en un periodo.

Tabla 11. Distribución de frecuencias de la percepción del Ítem 6

Al realizar la cancelación de deudas trae un efecto positivo para incrementar el patrimonio

Escala	Frecuencia	Porcentaje
Totalmente en desacuerdo	2	5,6
En desacuerdo	6	16,7
Indiferente	6	16,7
De acuerdo	13	36,1
Totalmente de acuerdo	9	25,0
Total	36	100,0

Fuente: SPSS v.25

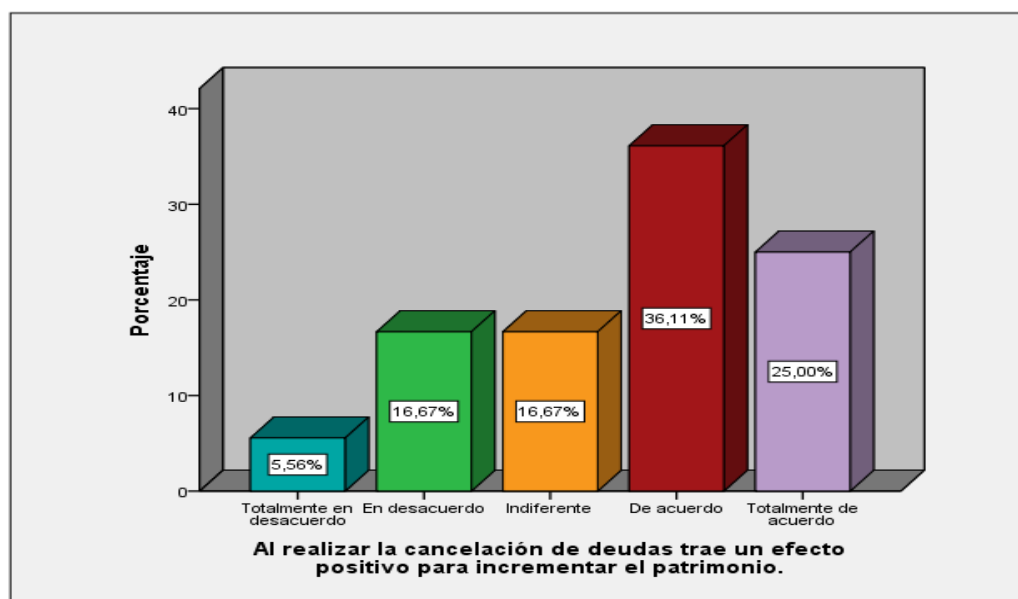


Figura 6. Percepción del ítem N° 6

De la encuesta aplicada a las personas que laboran en las empresas constructoras del distrito de Pueblo Libre, el 36.11% respondió de acuerdo en que, realizar la cancelación de deudas a los acreedores genera un efecto positivo para la empresa pues permite que la entidad incremente su patrimonio y se consolide en el mercado, mientras que un 5.56% está en total desacuerdo, ellos consideran que realizar la cancelación de deudas no ayuda al crecimiento del patrimonio de la empresa.

Tabla 12. Distribución de frecuencias de la percepción del ítem 7

El desarrollo económico de la empresa se da por los ingresos recibidos en el cumplimiento de contratos.

Escala	Frecuencia	Porcentaje
En desacuerdo	2	5,6
Indiferente	3	8,3
De acuerdo	22	61,1
Totalmente de acuerdo	9	25,0
Total	36	100,0

Fuente: SPSS v.25

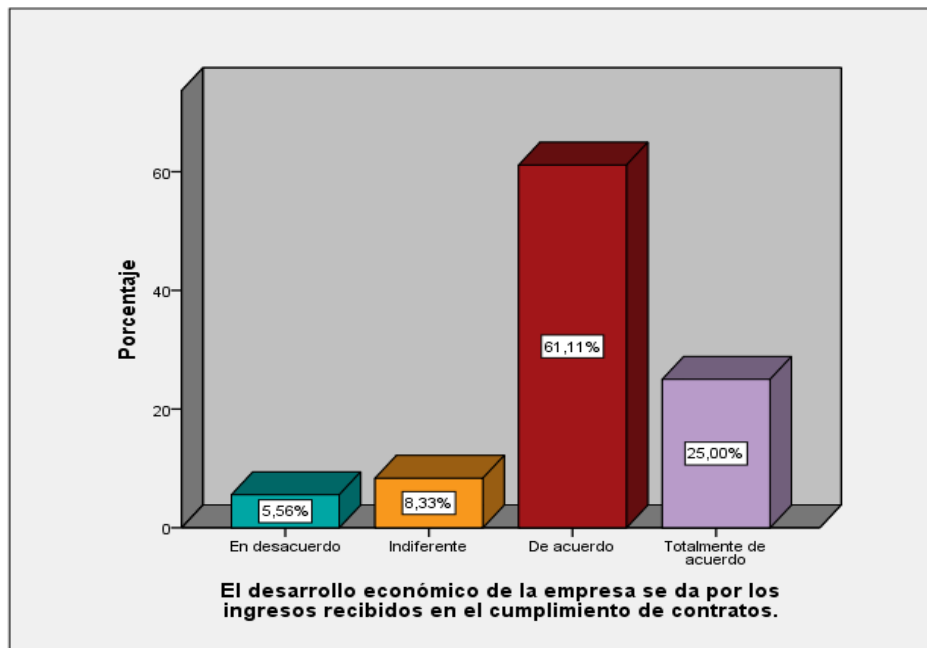


Figura 7. Percepción del ítem N° 7

De la encuesta aplicada a las personas que laboran en las empresas constructoras del distrito de Pueblo Libre, la gran mayoría respondió de acuerdo en que cumplir con los contratos que la empresa realiza con sus clientes permite el desarrollo económico de empresa pues a través del cumplimiento de estos contratos la empresa obtendrá más ingresos mejorando de esta forma la situación económica de la empresa, a diferencia de un 5.56% que se muestra en desacuerdo con lo afirmado.



Tabla 13. Distribución de frecuencias de la percepción del ítem 8

*La identificación del contrato permite reconocer un ingreso de manera correcta*

Escala	Frecuencia	Porcentaje
En desacuerdo	3	8,3
Indiferente	2	5,6
De acuerdo	21	58,3
Totalmente de acuerdo	10	27,8
Total	36	100,0

Fuente: SPSS v.25

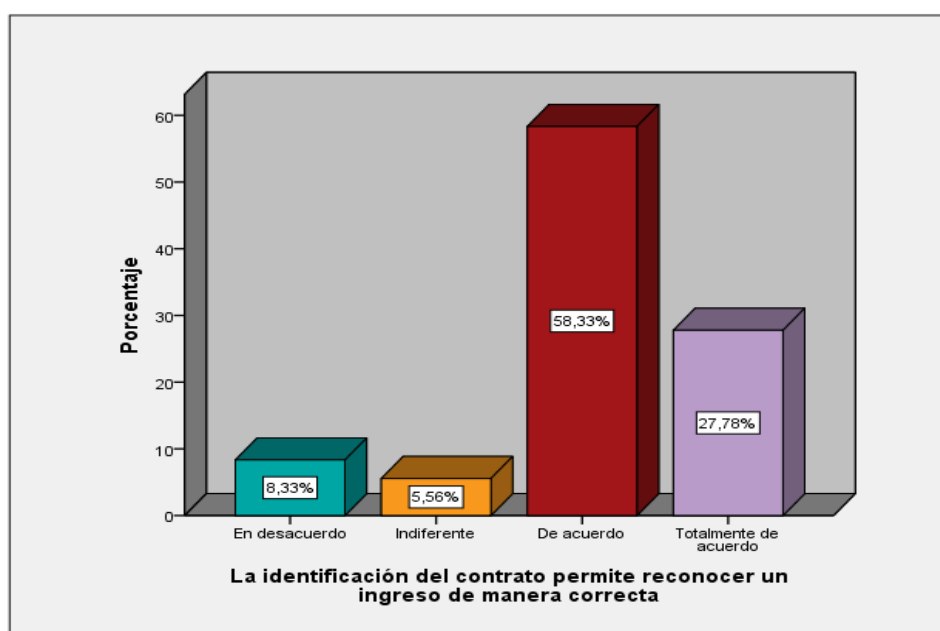


Figura 8. Percepción del ítem N° 8

De la encuesta aplicada a las personas que laboran en las empresas constructoras del distrito de Pueblo Libre, se obtuvo que el 58.33% estuvo de acuerdo que en un contrato se debe identificar la aprobación de ambas partes y se comprometen a efectuar con todos sus compromisos, la entidad identifica los derechos de cada parte con relación al servicio que se brindará, el contrato tenga base comercial y que la empresa recolecte la contraprestación a la que tendrá derecho a cambio de la transferencia del servicio, de esta manera se podrá reconocer de manera adecuada un ingreso. Mientras que el 8.33% indicó que están en desacuerdo.

Tabla 14. Distribución de frecuencias de la percepción del Ítem 9

La modificación de un contrato se da al momento de contar con un acuerdo por ambas partes.

Escala	Frecuencia	Porcentaje
En desacuerdo	2	5,6
Indiferente	1	2,8
De acuerdo	18	50,0
Totalmente de acuerdo	15	41,7
Total	36	100,0

Fuente: SPSS v.25

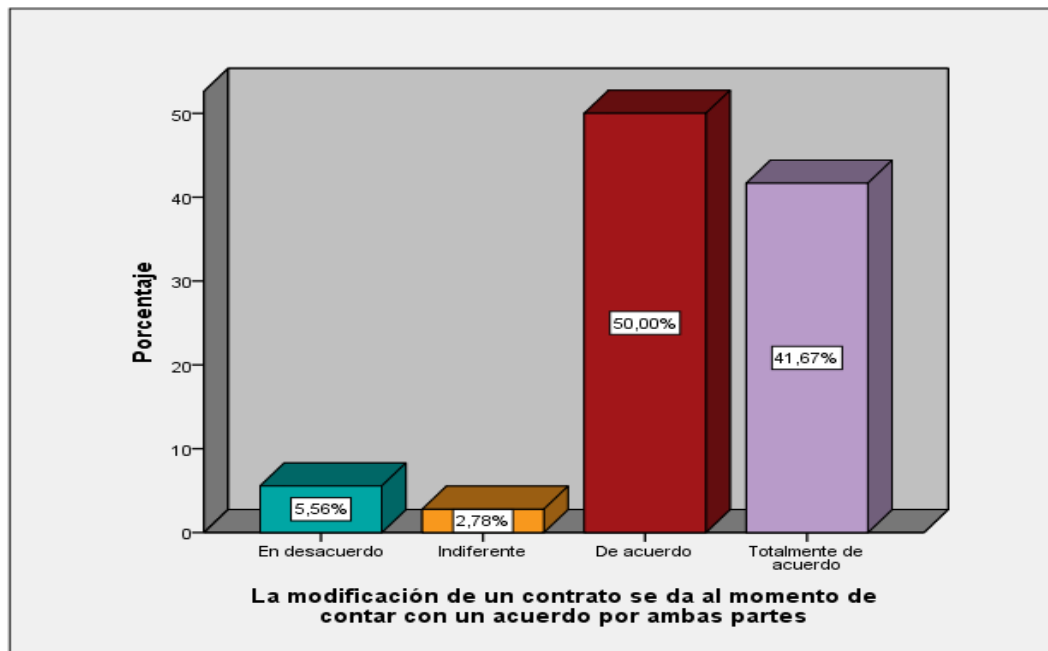


Figura 9. Percepción del ítem N° 9

De la encuesta aplicada a las personas que laboran en las empresas constructoras del distrito de Pueblo Libre, la mayoría respondió de acuerdo y el 41,67% totalmente de acuerdo, que para realizar una modificación en un contrato ambas partes deben estar de acuerdo, es decir la empresa que brinda el servicio como el contratante deben llegar a un consenso para realizar dicha modificación. Mientras que la minoría estuvo en desacuerdo pues considera que no es necesario llegar a un acuerdo entre ambas partes para modificar un contrato.

Tabla 15. Distribución de frecuencias de la percepción del Ítem 10

En un contrato se identifica las obligaciones de desempeño para fijar los parámetros.

Escala	Frecuencia	Porcentaje
Indiferente	1	2,8
De acuerdo	20	55,6
Totalmente de acuerdo	15	41,7
Total	36	100,0

Fuente: SPSS V.25

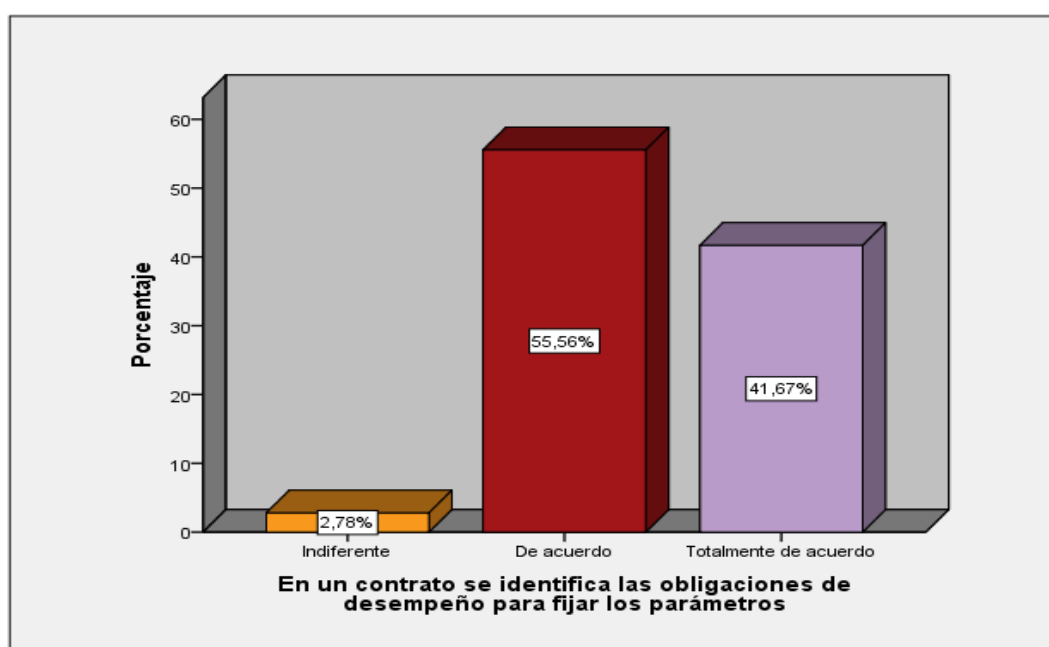


Figura 10. Percepción del ítem N° 10

De la encuesta aplicada a las personas que laboran en las empresas constructoras del distrito de Pueblo Libre, la gran parte de los encuestados está de acuerdo que en un contrato se debe identificar las obligaciones que tiene la empresa que brindara el bien o servicio, donde deben estar establecidos los parámetros en los que se trabajara cuando se ejecute el proyecto, sumado a ello tenemos a un 41% de los encuestados que está totalmente de acuerdo con la afirmación respaldando de esta manera que en un contrato se debe identificar las obligaciones de desempeño para fijar los parámetros.

Tabla 16. Distribución de frecuencias de la percepción del Ítem 11

Cuando se determina una actividad económica se establece el precio de transacción de un contrato.

Escala	Frecuencia	Porcentaje
En desacuerdo	3	8,3
Indiferente	3	8,3
De acuerdo	18	50,0
Totalmente de acuerdo	12	33,3
Total	36	100,0

Fuente: SPSS v.25

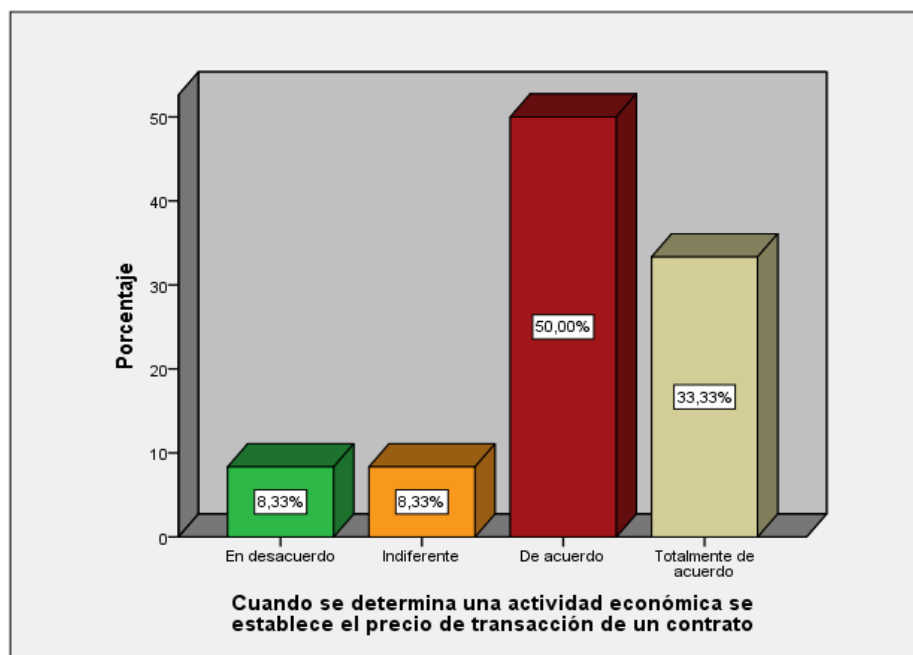


Figura 11. Percepción del ítem N° 11

De la encuesta aplicada a las personas que laboran en las empresas constructoras del distrito de Pueblo Libre, el 50% de los encuestados respondieron de acuerdo y el 33.33% totalmente de acuerdo que en un contrato es importante establecer el precio de la transacción por la cual se entregará un bien o servicio. Mientras que, un 8.33% de los encuestados está en desacuerdo, pues para ellos cuando se determina una actividad económica no es importante establecer el precio de transacción del contrato.

Tabla 17. Distribución de frecuencias de la percepción del Ítem 12

*Descuentos como devoluciones hacen que exista una contraprestación variable dentro del contrato.*

Escala	Frecuencia	Porcentaje
En desacuerdo	2	5,6
Indiferente	4	11,1
De acuerdo	22	61,1
Totalmente de acuerdo	8	22,2
Total	36	100,0

Fuente: SPSS v.25

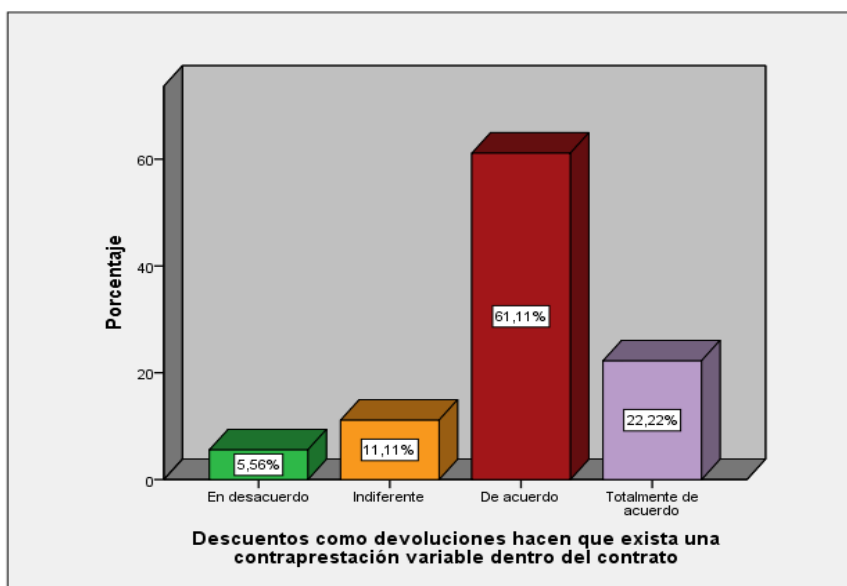


Figura 12. Percepción del ítem N° 12

De la encuesta aplicada a las personas que laboran en las empresas constructoras del distrito de Pueblo Libre, el 61.11% respondió de acuerdo, que en un contrato puede existir una contraprestación variable, pues los descuentos que otorga la empresa prestadora de servicios permiten que la empresa contratante pague menos de lo establecido, o en el peor escenario las devoluciones pueden generar una contraprestación variable en el contrato. Por otro lado, una parte pequeña estuvo en desacuerdo, pues consideran que en un contrato no debe existir una contraprestación variable.

## Análisis descriptivo de la variable estados financieros

Tabla 18. Distribución de frecuencias de la percepción del Ítem 13

*El activo es parte fundamental para analizar la estructura financiera.*

Escala	Frecuencia	Porcentaje
Totalmente en desacuerdo	1	2,8
De acuerdo	24	66,7
Totalmente de acuerdo	11	30,6
Total	36	100,0

Fuente: SPSS v.25

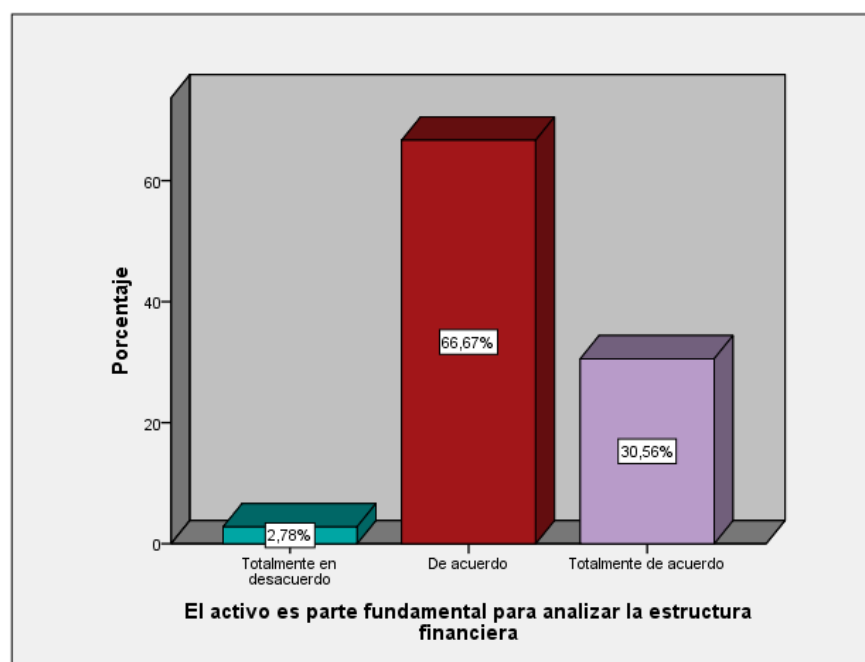


Figura 13. Percepción del ítem N° 13

De la encuesta aplicada a las personas que laboran en las empresas constructoras del distrito de Pueblo Libre, la gran parte respondió de acuerdo que el activo es parte fundamental de un estado financiero para presentar un análisis correcto, el 30.50% está totalmente de acuerdo que el activo es prescindible para analizar la estructura financiera, permitiendo identificar los bienes que son propios de la entidad. Mientras que la otra parte, estuvo totalmente en desacuerdo.

Tabla 19. Distribución de frecuencias de la percepción del Ítem 14

El pasivo como parte de la estructura financiera muestra las obligaciones que se tiene con terceros.

Escala	Frecuencia	Porcentaje
De acuerdo	23	63,9
Totalmente de acuerdo	13	36,1
Total	36	100,0

Fuente: SPSS V.25

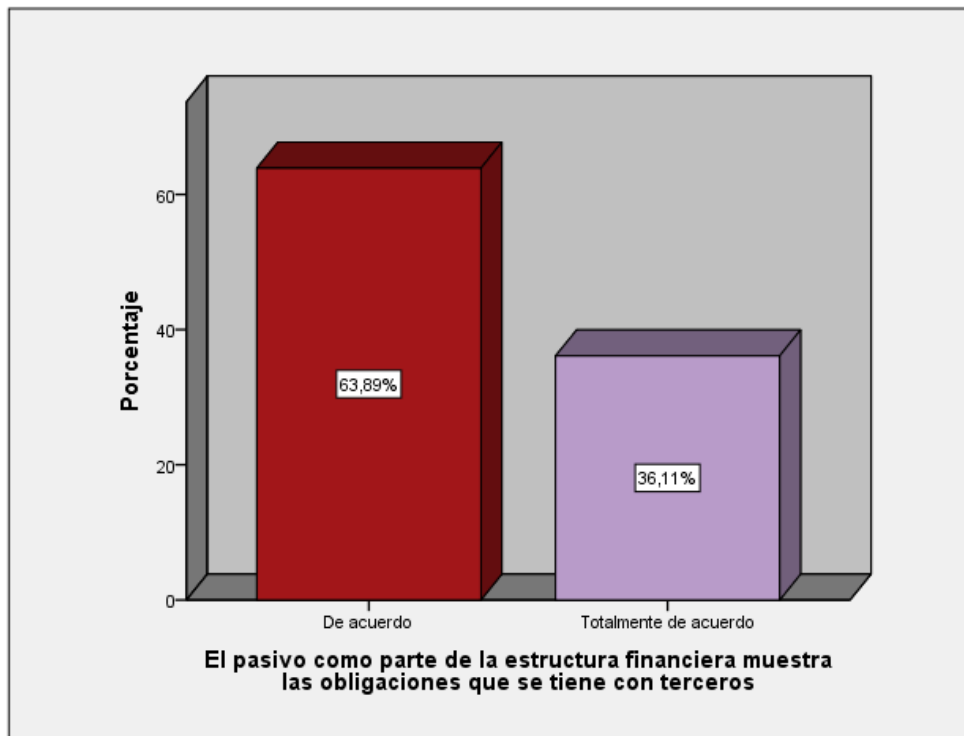


Figura 14. Percepción del ítem N° 14

De la encuesta aplicada a las personas que laboran en las empresas constructoras del distrito de Pueblo Libre, la mayoría de los encuestados que es el 63.89% respondió de acuerdo, que el pasivo como parte de un estado financiero muestra todas aquellas obligaciones que la empresa tiene con terceros, el cual es una obligación que tiene que pagar o devolver durante un periodo establecido. Por ende, el 36.11% estuvo totalmente de acuerdo. Entonces, se afirma que el pasivo son obligaciones financieras que la organización presenta.

Tabla 20. Distribución de frecuencias de la percepción del Ítem 15

*El derecho que tienen los propietarios sobre el activo se ve detallado en el patrimonio que muestra la empresa en su estado financiero.*

Escala	Frecuencia	Porcentaje
Totalmente en desacuerdo	1	2,8
Indiferente	1	2,8
De acuerdo	22	61,1
Totalmente de acuerdo	12	33,3
Total	36	100,0

Fuente: SPSS v.25

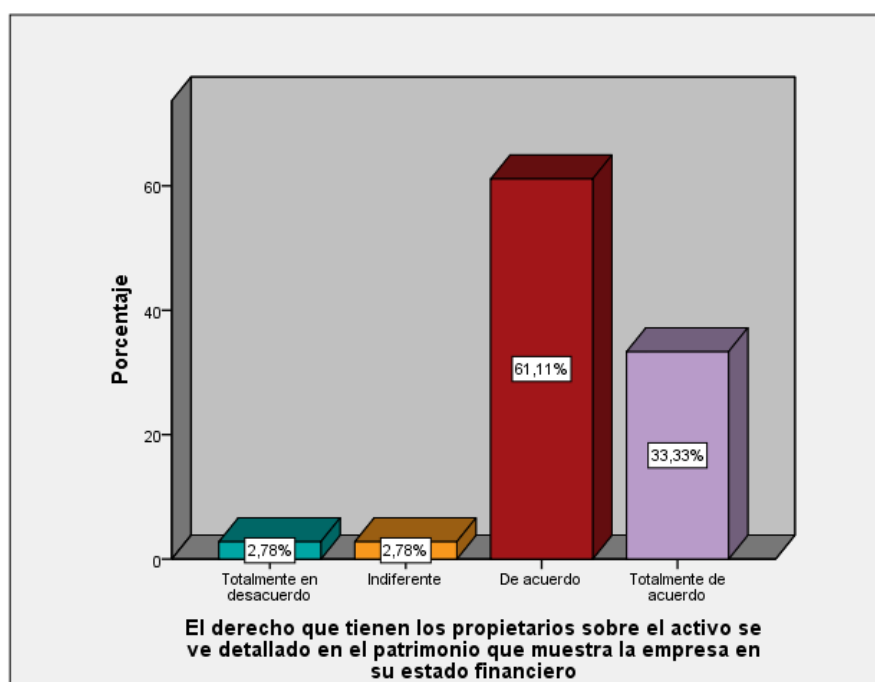


Figura 15. Percepción del ítem N° 15

De la encuesta aplicada a las personas que laboran en las empresas constructoras del distrito de Pueblo Libre, la gran cantidad de encuestados respondió de acuerdo, el 33.33% estuvo totalmente de acuerdo que, el derecho que tienen los propietarios sobre el activo se detalla en el patrimonio que muestra la empresa en el estado financiero correspondiente. Mientras que la diferencia de encuestados respondió de manera indecisa y en total desacuerdo que este derecho se especifique dentro del patrimonio de una entidad.



Tabla 21. Distribución de frecuencias de la percepción del Ítem 16

Los movimientos económicos de una organización reflejan las actividades realizadas en un periodo contable.

Escala	Frecuencia	Porcentaje
Indiferente	2	5,6
De acuerdo	22	61,1
Totalmente de acuerdo	12	33,3
Total	36	100,0

Fuente: SPSS v.25

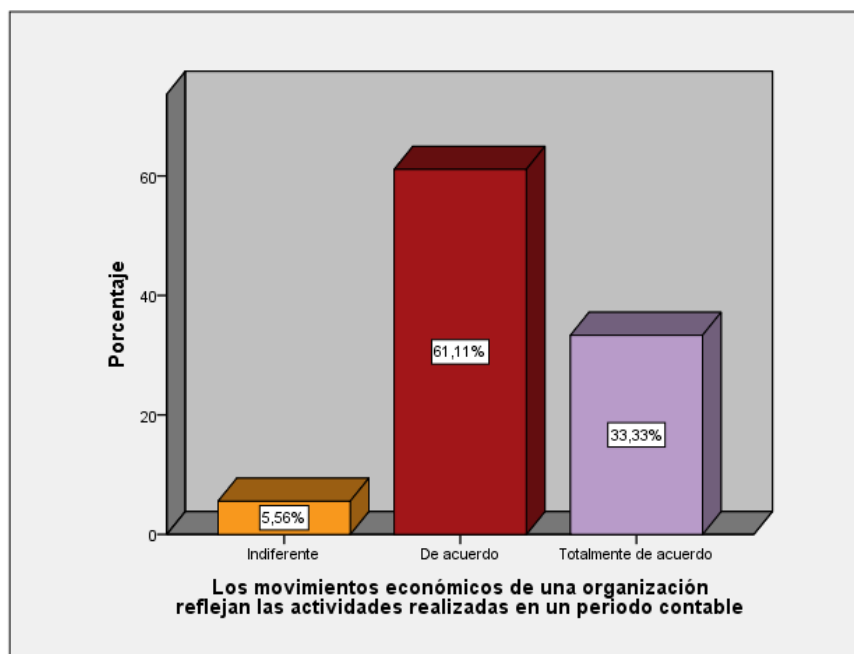


Figura 16. Percepción del ítem N° 16

De la encuesta aplicada a las personas que laboran en las empresas constructoras del distrito de Pueblo Libre, el 61.11% de encuestados respondieron de acuerdo y el 33.33% totalmente de acuerdo que los movimientos económicos de una organización muestren todas aquellas actividades que se realizaron para llevar a cabo su actividad principal en un periodo contable. Mientras que, la diferencia respondió indiferente estando indecisos en su respuesta. Por lo tanto, se afirma que los movimientos monetarios relejan las actividades ejecutadas.

Tabla 22. Distribución de frecuencias de la percepción del Ítem 17

El rendimiento evalúa la capacidad que tiene la empresa para generar utilidades.

Escala	Frecuencia	Porcentaje
Indiferente	1	2,8
De acuerdo	23	63,9
Totalmente de acuerdo	12	33,3
Total	36	100,0

Fuente: SPSS v.25

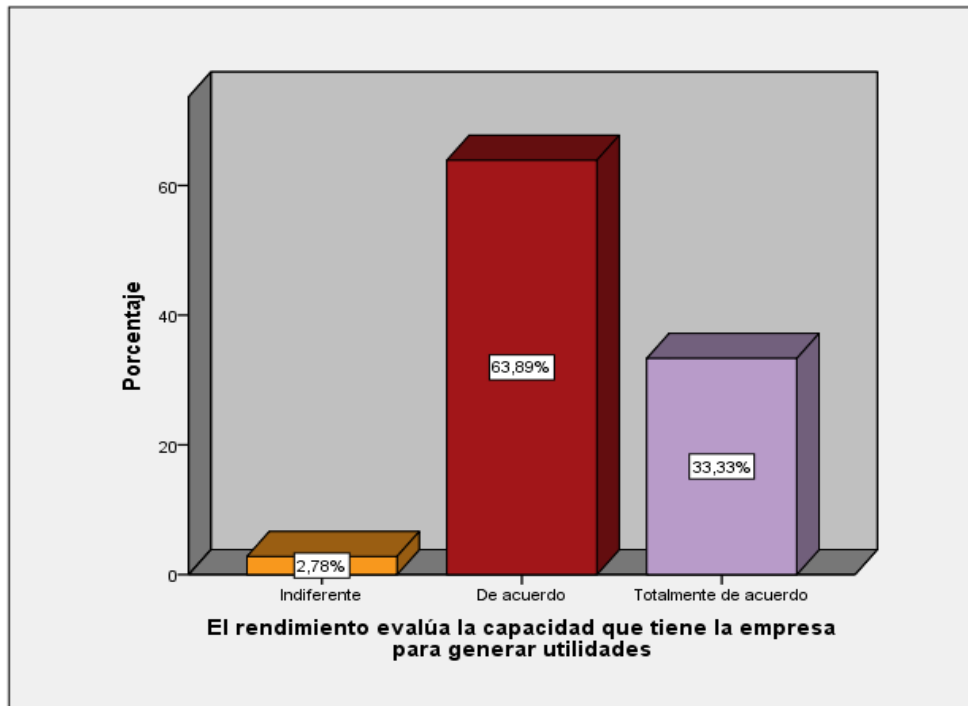


Figura 17. Percepción del ítem N° 17

De la encuesta aplicada a las personas que laboran en las empresas constructoras del distrito de Pueblo Libre, la gran cantidad de encuestados respondió de acuerdo que el rendimiento específicamente evalúa la capacidad que una entidad tiene para generar utilidad. Por otro lado, el 33.33% respondió totalmente de acuerdo y el 2.78% estuvo indeciso en su respuesta respecto a la capacidad de generar utilidades en una organización.

Tabla 23. Distribución de frecuencias de la percepción del Ítem 18

Dentro de los informes financieros se encuentra el estado de situación financiera.

Escala	Frecuencia	Porcentaje
Indiferente	2	5,6
De acuerdo	21	58,3
Totalmente de acuerdo	13	36,1
Total	36	100,0

Fuente: SPSS v.25

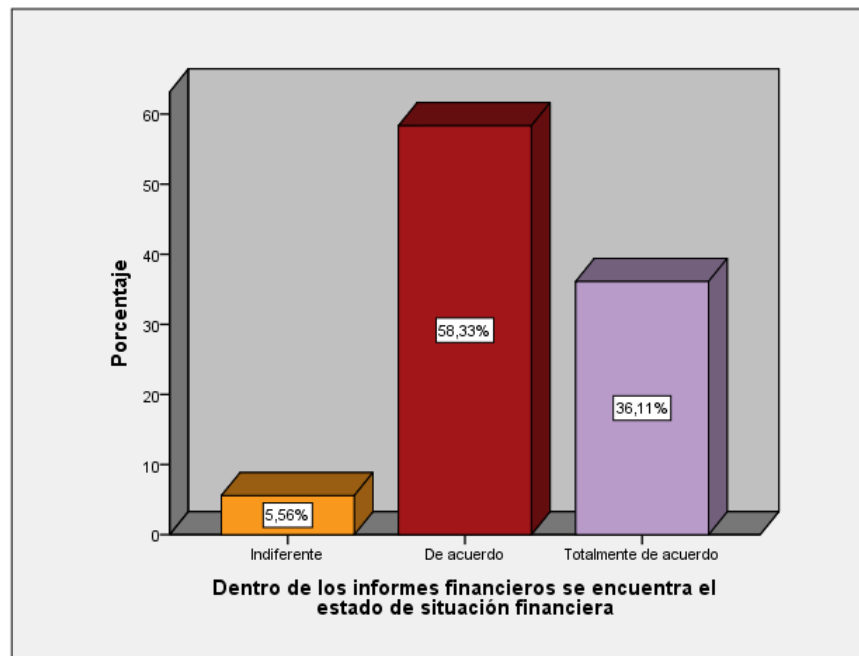


Figura 18. Percepción del ítem N° 18

De la encuesta aplicada a las personas que laboran en las empresas constructoras del distrito de Pueblo Libre, el 58.33% respondió de acuerdo y el 36.11% totalmente de acuerdo que el estado de situación financiera forma pertenece a unos de los estados financieros que las empresas tienen que realizar periódicamente para conocer su situación económica y financiera. Mientras que la minoría no tuvo una respuesta clara. Por lo tanto, se tiene conocimiento acerca del grupo de estados financieros a elaborar en una entidad.

Tabla 24. Distribución de frecuencias de la percepción del Ítem 19

El resultado económico de las operaciones lucrativas que una empresa realiza se detalla en el estado de resultados

Escala	Frecuencia	Porcentaje
Totalmente en desacuerdo	1	2,8
Indiferente	5	13,9
De acuerdo	15	41,7
Totalmente de acuerdo	15	41,7
Total	36	100,0

Fuente: SPSS v.25

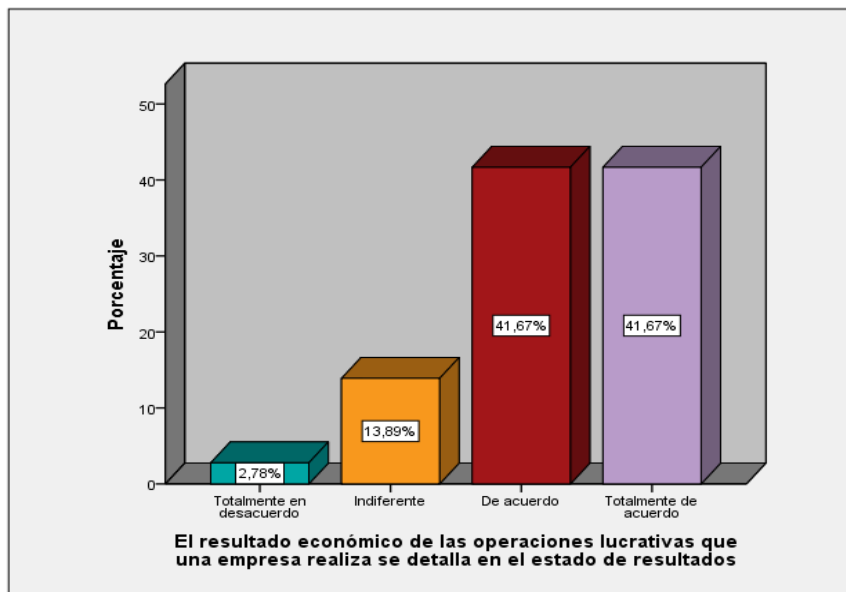


Figura 19. Percepción del ítem N° 19

De la encuesta aplicada a las personas que laboran en las empresas constructoras del distrito de Pueblo Libre, de los encuestados el 41.67% respondió de acuerdo y totalmente de acuerdo que el resultado económico se refleja en el estado de resultado donde muestra detalladamente de cómo se llegó a obtener el resultado de ejercicio. Mientras que el 13.89% respondió de manera indecisa y el 2.70% estuvo en totalmente en desacuerdo que las actividades lucrativas realizadas se muestran en el estado de resultados.

Tabla 25. Distribución de frecuencias de la percepción del Ítem 20

Los saldos de efectivo de una empresa se muestran en el estado de flujo de efectivo.

Escala	Frecuencia	Porcentaje
En desacuerdo	1	2,8
Indiferente	1	2,8
De acuerdo	18	50,0
Totalmente de acuerdo	16	44,4
Total	36	100,0

Fuente: SPSS V.25

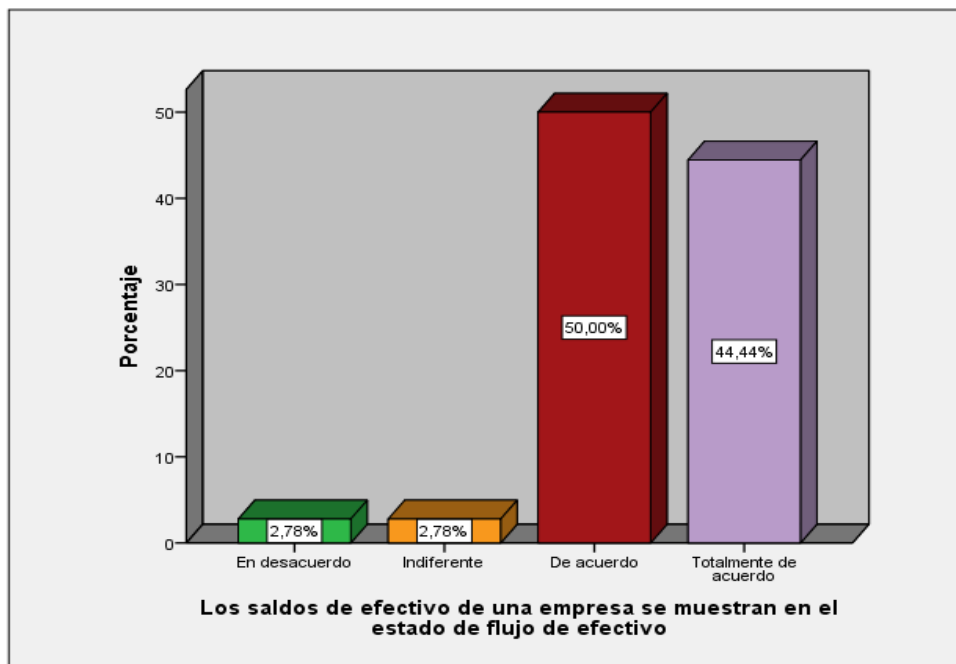


Figura 20. Percepción del ítem N° 20

De la encuesta aplicada a las personas que laboran en las empresas constructoras del distrito de Pueblo Libre, la mitad de encuestados respondió de acuerdo y el 44% totalmente de acuerdo que los saldos de efectivo se detallan en el estado de flujo de efectivo, el mismo que informa los aumentos o disminuciones entre dos periodos. Mientras que la una minoría estuvo indecisa y en desacuerdo. Por lo tanto, se afirma que estado de flujo de efectivo muestra las variaciones de efectivo.

Tabla 26. Distribución de frecuencias de la percepción del Ítem 21

Los movimientos patrimoniales se ven reflejado en el estado de cambios en el patrimonio neto.

Escala	Frecuencia	Porcentaje
En desacuerdo	1	2,8
Indiferente	3	8,3
De acuerdo	15	41,7
Totalmente de acuerdo	17	47,2
Total	36	100,0

Fuente: SPSS v.25

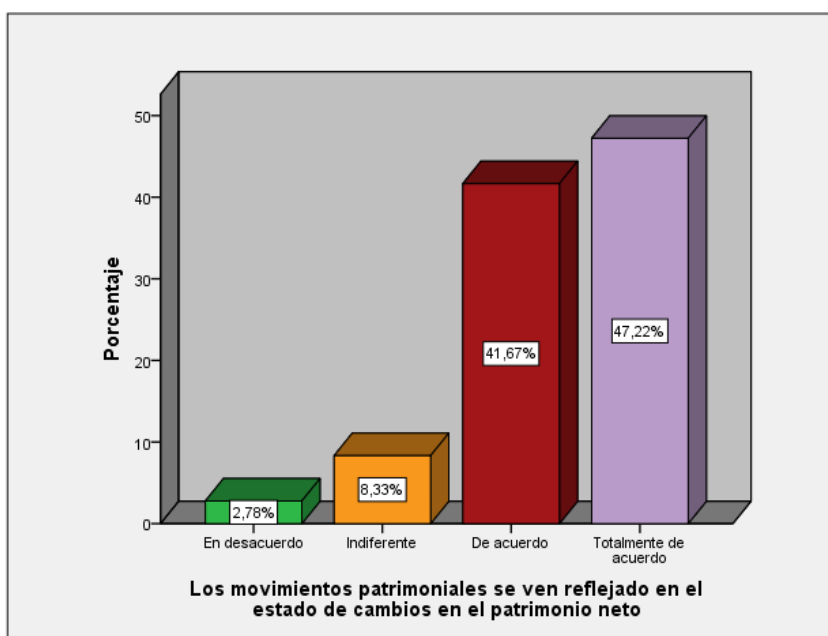


Figura 21. Percepción del ítem N° 21

De la encuesta aplicada a las personas que laboran en las empresas constructoras del distrito de Pueblo Libre, el 47.2% respondió totalmente de acuerdo y una menor parte contestó de acuerdo que los movimientos del patrimonio se detallan en el estado de cambios en el patrimonio neto, el mismo que informa variaciones en las cuentas del patrimonio debido a las actividades comerciales realizadas. Mientras que, la diferencia de encuestados estuvo indecisos y en desacuerdo que este estado financiero presente los movimientos patrimoniales.

Tabla 27. Distribución de frecuencias de la percepción del Ítem 22

Los resultados de las operaciones se muestran en la rentabilidad obtenida.

Escala	Frecuencia	Porcentaje
Indiferente	3	8,3
De acuerdo	21	58,3
Totalmente de acuerdo	12	33,3
Total	36	100,0

Fuente: SPSS v.25

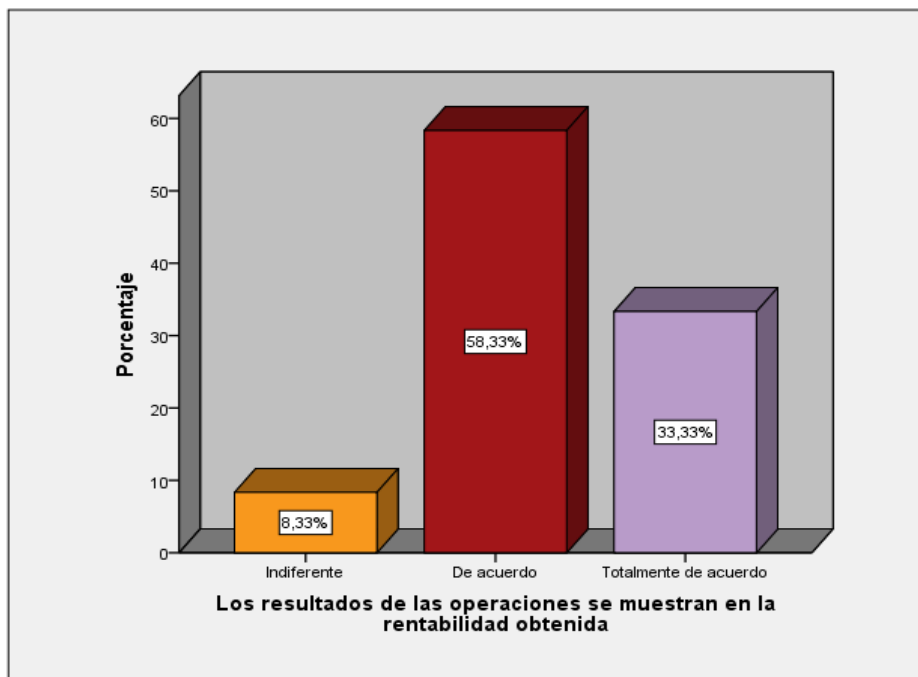


Figura 22. Percepción del ítem N° 22

De la encuesta aplicada a las personas que laboran en las empresas constructoras del distrito de Pueblo Libre, el 58.33% respondió de acuerdo que los resultados de las operaciones que una empresa realiza a lo largo de un periodo tributario se reflejan en la rentabilidad, es decir los recursos propios que cuenta la organización para obtener ese beneficio económico. Mientras que, el 33% respondió de acuerdo acerca del resultado de las operaciones realizadas y una pequeña parte estuvo indiferente. Por ende, se tiene un conocimiento claro acerca de la rentabilidad.

Tabla 28. Distribución de frecuencias de la percepción del Ítem 23

La liquidez es la capacidad que tiene una empresa convertir activos en efectivo.

Escala	Frecuencia	Porcentaje
Indiferente	4	11,1
De acuerdo	20	55,6
Totalmente de acuerdo	12	33,3
Total	36	100,0

Fuente: SPSS v.25

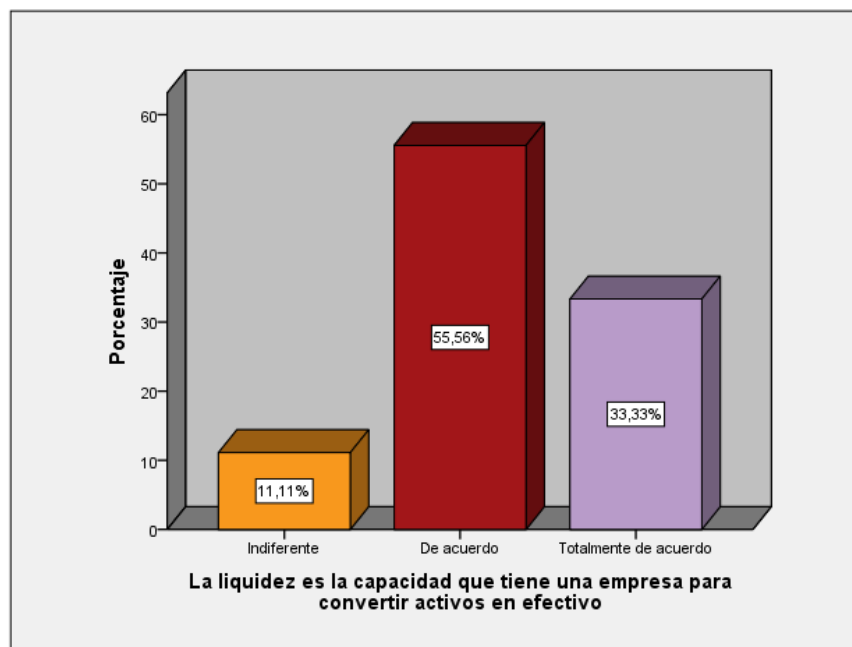


Figura 23. Percepción del ítem N° 23

De la encuesta aplicada a las personas que laboran en las empresas constructoras del distrito de Pueblo Libre, la gran mayoría respondió de acuerdo y totalmente de acuerdo respectivamente, que la liquidez es la capacidad oportuna que tiene una empresa para convertir sus activos en efectivo de forma ligera sin presentar pérdida en su valor. Mientras que una parte pequeña es indiferente a su decisión sobre la conceptualización de liquidez dentro de una entidad. Por ende, la mayoría afirma que la liquidez representa la cualidad de un activo para ser convertido en dinero.



Tabla 29. Distribución de frecuencias de la percepción del Ítem 24

El análisis vertical permite evaluar la posición financiera de la empresa.

Escala	Frecuencia	Porcentaje
Indiferente	4	11,1
De acuerdo	22	61,1
Totalmente de acuerdo	10	27,8
Total	36	100,0

Fuente: SPSS v.25

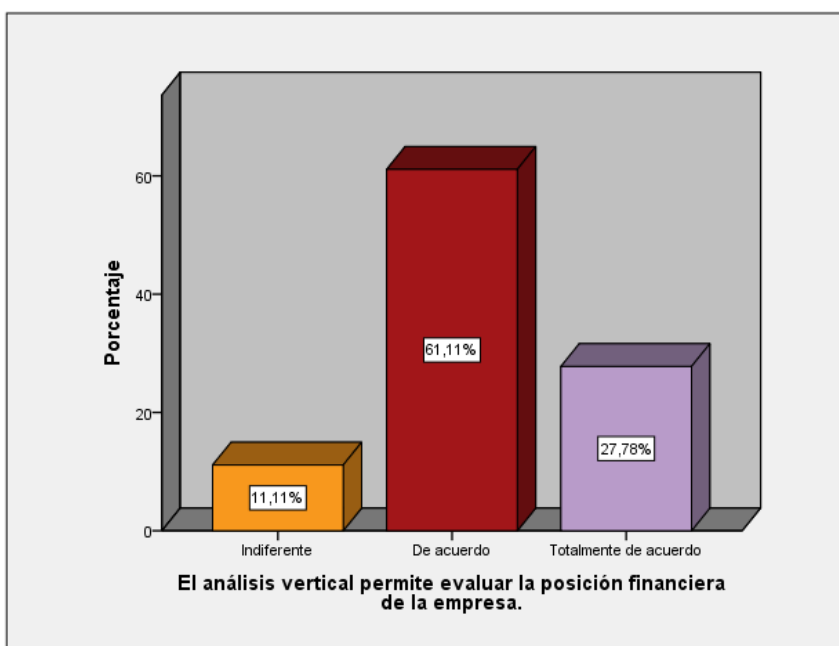


Figura 24. Percepción del ítem N° 24

De la encuesta aplicada a las personas que laboran en las empresas constructoras del distrito de Pueblo Libre, el 61.11% respondió de acuerdo que el análisis vertical ayuda significativamente en la evaluación de la posición financiera que la empresa se encuentra en base a la realización de sus actividades económicas. Por otro lado, el 27.78% estuvo totalmente de acuerdo sobre la importancia de realizar el análisis vertical periódicamente. Mientras que el 11% es indiferente en su posición. Por lo que, la mayoría indicó conocer el manejo del análisis vertical para conocer el peso porcentual de cada partida de un estado financiero.

Tabla 30. Distribución de frecuencias de la percepción del Ítem 25

El análisis horizontal determina las variaciones surgidas en los estados financieros de un periodo a otro.

Escala	Frecuencia	Porcentaje
En desacuerdo	1	2,8
Indiferente	1	2,8
De acuerdo	23	63,9
Totalmente de acuerdo	11	30,6
Total	36	100,0

Fuente: SPSS v.25

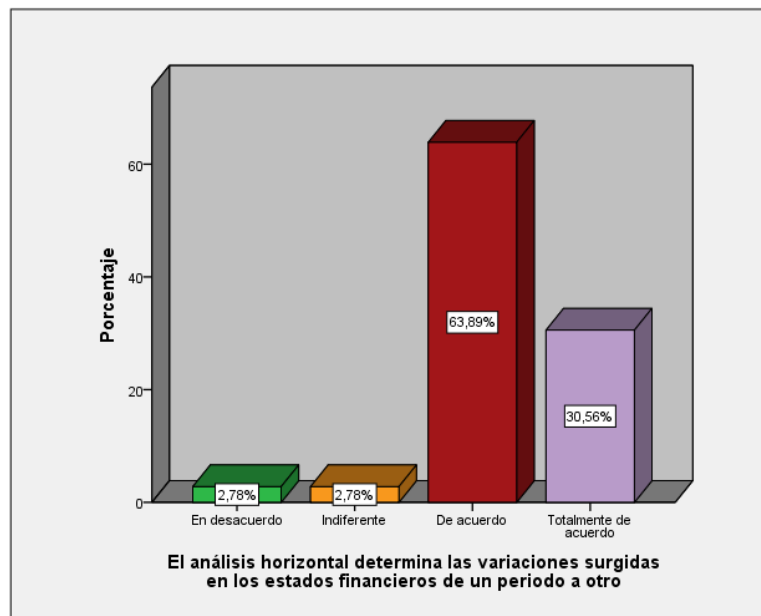


Figura 25. Percepción del ítem N° 25

De la encuesta aplicada, se obtuvo que el 63.9% respondió de acuerdo que el análisis horizontal consiste en realizar una comparación de las cuentas de los informes financieros entre un periodo a otro, el 50.56% respondió totalmente de acuerdo. Mientras que los demás encuestados estuvieron indiferentes y en desacuerdo que el análisis horizontal permita conocer las variaciones absolutas y relativas que se han presentado en diferentes periodos. Por lo tanto, afirman que el análisis horizontal permite determinar cuál fue el crecimiento o decrecimiento de una cuenta contable entre un periodo a otro.

## 4.2. Nivel inferencial

### Prueba de Normalidad

H1: Los datos analizados no siguen una distribución normal

H0: Los datos analizados siguen una distribución normal

*Tabla 31. Prueba de normalidad de Shapiro-Wilk*

	Estadístico	Shapiro-Wilk gl	Sig.
Incremento de beneficios económicos	,562	36	,000
Aumento del patrimonio	,485	36	,000
Reconocimiento de ingresos	,312	36	,000
Ingresos por actividades ordinarias	,412	36	,000
Estructura de la situación financiera	,246	36	,000
Informes financieros	,470	36	,000
Posición financiera del resultado de sus operaciones	,366	36	,000
Estados financieros	,366	36	,000

a. Corrección de significación de Lilliefors

Fuente: SPSS v.25

Como se muestra en la tabla 31, los datos analizados no siguen una distribución normal, por tanto, se utilizará pruebas no paramétricas.

### 4.3. Validación de hipótesis

Nivel de significancia:  $\alpha=0.05$  = 5% de margen máximo de error

Regla de decisión:  $p \geq \alpha$  = se acepta la hipótesis H0

$p \leq \alpha$  = se acepta la hipótesis H1

Hipótesis general

H1: Los ingresos por actividades ordinarias inciden en los estados financieros en las empresas constructoras de Pueblo Libre, año 2021.

H0: Los ingresos por actividades ordinarias no inciden en los estados financieros en las empresas constructoras de Pueblo Libre, año 2021.

*Tabla 32. Prueba de hipótesis general*

<b>Correlaciones</b>				
			Ingresos por actividades ordinarias	Estados financieros
Rho de Spearman	Ingresos por actividades ordinarias	Coeficiente de correlación	1,000	,369*
		Sig. (bilateral)	.	,027
		N	36	36
	Estados financieros	Coeficiente de correlación	,369*	1,000
		Sig. (bilateral)	,027	.
		N	36	36

\*. La correlación es significativa en el nivel 0,05 (bilateral).

Fuente: SPSS v.25

Según los resultados de la hipótesis general realizado con el estadístico de prueba Rho Spearman cuyo coeficiente de correlación es 0.369 y un nivel de significancia o p-valor  $\leq 0.05$  (0.027), se prueba que existe incidencia significativa regular entre las variables

ingresos por actividades ordinarias y estados financieros. Así mismo se afirma que existe incidencia directa, es decir al reconocer correctamente los ingresos por actividades ordinarias se obtiene mejores resultados en los estados financieros.

*Tabla 33. Prueba de hipótesis general- Eta*

<b>Medidas direccionales</b>			Valor
Nominal por intervalo	Eta	Ingresos por actividades ordinarias dependiente	,369
		Estados financieros dependiente	,369

Fuente: SPSS v.25

Según la prueba Eta la variable ingresos por actividades incide en un 36.9% en los estados financieros.

Hipótesis específica 1:

H1: Los ingresos por actividades ordinarias inciden en la estructura de la situación financiera en las empresas constructoras de Pueblo Libre, año 2021.

H0: Los ingresos por actividades ordinarias no inciden en la estructura de la situación financiera en las empresas constructoras de Pueblo Libre, año 2021.

Tabla 34. Prueba de hipótesis específica 1

<b>Correlaciones</b>			Ingresos por actividades ordinarias	Estructura de la situación financiera
Rho de Spearman	Ingresos por actividades ordinarias	Coeficiente de correlación	1,000	,604**
		Sig. (bilateral)	.	,000
		N	36	36
	Estructura de la situación financiera	Coeficiente de correlación	,604**	1,000
		Sig. (bilateral)	,000	.
		N	36	36

\*\* . La correlación es significativa en el nivel 0,01 (bilateral).

Fuente: SPSS v.25

Según los resultados de la hipótesis específica 1 realizado con el estadístico de prueba Rho Spearman cuyo coeficiente de correlación es 0.604 y un nivel de significancia o p-valor  $\leq 0.05$  (0.000), se prueba que existe incidencia significativa moderada entre la variable ingresos por actividades ordinarias y la dimensión estructura de la situación financiera. Así mismo se afirma que existe incidencia directa, es decir al reconocer correctamente los ingresos por actividades ordinarias se obtendrá mejores resultados en la estructura de la situación financiera.

Hipótesis específica 2:

H1: Los ingresos por actividades ordinarias inciden en los informes financieros en las empresas constructoras de Pueblo Libre, año 2021.

H0: Los ingresos por actividades ordinarias no inciden en los informes financieros en las empresas constructoras de Pueblo Libre, año 2021.

Tabla 35. Prueba de hipótesis específica 2

<b>Correlaciones</b>			Ingresos por actividades ordinarias	Informes financieros
Rho de Spearman	Ingresos por actividades ordinarias	Coeficiente de correlación	1,000	,484**
		Sig. (bilateral)	.	,003
		N	36	36
	Informes financieros	Coeficiente de correlación	,484**	1,000
		Sig. (bilateral)	,003	.
		N	36	36

\*\* . La correlación es significativa en el nivel 0,01 (bilateral).

Fuente: SPSS v.25

Según los resultados de la hipótesis específica 2 realizado con el estadístico de prueba Rho Spearman cuyo coeficiente de correlación es 0.484 y un nivel de significancia o p-valor  $\leq 0.05$  (0.003), se prueba que existe incidencia significativa moderada entre la variable ingresos por actividades ordinarias y la dimensión informes financieros. Así mismo se afirma que existe incidencia directa, es decir al reconocer correctamente los ingresos ordinarios se obtiene mejores resultados en la preparación y análisis de los informes financieros.

Hipótesis específica 3:

H1: Los ingresos por actividades ordinarias inciden en la posición financiera del resultado de sus operaciones en las empresas constructoras de Pueblo Libre, año 2021.

H0: Los ingresos por actividades ordinarias no inciden en la posición financiera del resultado de sus operaciones en las empresas constructoras de Pueblo Libre, año 2021.

Tabla 36. Prueba de hipótesis específica 3

		<b>Correlaciones</b>		
			Ingresos por actividades ordinarias	Posición financiera del resultado de sus operaciones
Rho de Spearman	Ingresos por actividades ordinarias	Coeficiente de correlación	1,000	,369*
		Sig. (bilateral)	.	,027
		N	36	36
	Posición financiera del resultado de sus operaciones	Coeficiente de correlación	,369*	1,000
		Sig. (bilateral)	,027	.
		N	36	36

\*. La correlación es significativa en el nivel 0,05 (bilateral).

Fuente: SPSS V.25

Según los resultados de la hipótesis específica 3 realizado con el estadístico de prueba Rho Spearman, cuyo coeficiente de correlación es 0.369 y un nivel de significancia o p-valor  $\leq 0.05$  (0.027), se prueba que existe incidencia significativa regular entre la variable ingresos por actividades ordinarias y la dimensión estructura de la situación financiera. Así mismo se afirma que existe incidencia directa, es decir al reconocer correctamente los ingresos por actividades ordinarias se obtiene una buena posición financiera de la entidad.



## V. DISCUSIÓN

De los resultados obtenidos en la investigación realizada, se establece la siguiente discusión.

El trabajo presenta como objetivo general identificar de qué manera los ingresos por actividades ordinarias inciden en los estados financieros en las empresas constructoras de Pueblo Libre, año 2021.

Para validar los instrumentos se utilizó la prueba estadística del Alpha de Cronbach obteniendo como resultados 0.980 para la variable ingresos por actividades ordinarias y 0.978 para la variable estados financieros, los que contienen 12 y 13 ítems respectivamente, teniendo un nivel de confiabilidad del 95% siendo un valor óptimo del Alpha de Cronbach, donde se señala que, aquel valor que se aproxime más a 1 y que sus valores sean superiores a 0.7, garantizan la fiabilidad de dicha escala, en el caso de este estudio ambos valores son superiores a 0.71, por lo que se puede afirmar que los instrumentos son altamente confiables.

La prueba de normalidad elaborada en la investigación está basada en el uso del estadístico Shapiro-Wilk, esta herramienta es una prueba no paramétrica que se utiliza para aquellos estudios con una muestra menor a 50 individuos, por ende, se procede a realizar la validación de hipótesis con la prueba Rho de Spearman.

1. De acuerdo con los resultados estadísticos obtenidos, los ingresos por actividades ordinarias inciden en los estados financieros en las empresas constructoras de Pueblo Libre, año 2021, obteniendo como resultado de la hipótesis general a la que se aplicó la prueba estadística de Rho de Spearman, teniendo como valor de significancia o valor igual a 0.027 estando dentro del nivel de aceptación del 0.05. Estimando que el nivel de confiabilidad es de 95% con un margen de error del 5%, entonces podemos decir que se rechaza la hipótesis nula y se acepta la hipótesis alterna. De igual manera se obtuvo el coeficiente de correlación de Rho Spearman de 0.369. En base a estos resultados podemos afirmar que los ingresos por actividades ordinarias inciden en los estados financieros en las empresas constructoras. Estos resultados se constatan con la investigación elaborada por Silva (2019), quien señala que al no aplicar adecuadamente la norma internacional de información financiera, va originar una incorrecta gestión

financiera de las convenciones de construcción de la empresa, puesto que, al no reconocer los ingresos ordinarios de forma adecuada en un periodo establecido, los estados financieros no permitirán conocer la situación económica real que la empresa atraviesa. Además, concluye en que, los resultados financieros del sector construcción varían al momento que no se reconoce dichos ingresos como lo indica la norma referente a sus ingresos obtenidos por las actividades que la empresa realiza. Por otro lado, Jiménez (2016), indica que hacer un reconocimiento correcto de los ingresos por actividades ordinarias, ayuda en la determinación real de la situación financiera de un ente.

2. Según los resultados obtenidos a través de la estadística, los ingresos por actividades ordinarias inciden en la estructura de la situación financiera en las empresas constructoras de Pueblo Libre, año 2021, obteniendo como resultado de la hipótesis específica 1 a la que se aplicó la prueba estadística de Rho de Spearman, teniendo como valor de significancia o valor igual a 0.000. Estimando que el nivel de confiabilidad es de 95% con un margen de error del 5%, entonces podemos decir que se rechaza la hipótesis nula y se acepta la hipótesis alterna. De igual manera se obtuvo el coeficiente de correlación de Rho Spearman de 0.604. En base a estos resultados podemos afirmar que los ingresos ordinarios inciden en la estructura de la situación financiera en las empresas constructoras de Pueblo Libre. Estos resultados se reafirman con la investigación elaborada por Vásquez (2016), donde menciona que se ha manifestado una considerada significancia de la correcta interpretación de los ingresos ordinarios, pues permite que la estructura de los estados justifique la investigación conforme al contexto económico y financiero. Además, Vega (2017), señala que para sistematizar los ordenamientos financieros de una entidad en un periodo tributario y tomar decisiones acordes con los objetivos a conseguir, es necesario la preparación de los estados financieros fundamentales de manera correcta, por ello, realizando la interpretación adecuada de los ingresos por actividades

ordinarias da como resultado la correcta elaboración de la estructura de los estados financieros.

3. Según los resultados obtenidos a través de la estadística, los ingresos por actividades ordinarias tienen incidencia en los informes financieros en las empresas constructoras de Pueblo Libre, año 2021, obteniendo como resultado de la hipótesis específica 2 a la que se aplicó la prueba estadística de Rho de Spearman, teniendo como valor de significancia o valor igual a 0.003 estando dentro del nivel de aceptación del 0.05. Estimando que el nivel de confiabilidad es de 95% con margen de error del 5%, entonces podemos decir que se rechaza la hipótesis nula y se acepta la alterna. De igual manera se obtuvo el coeficiente de correlación de Rho de Spearman de 0.484. Estos resultados se corroboran con la investigación elaborada por Heredia (2018), menciona que es importante tener en claro cuando se debe reconocer un ingreso ya que existe la incertidumbre de si ciertos elementos de una contrata corresponden ser reconocidos separadamente. A su vez, Mamani (2017), en su estudio conclusivo indica que se logró prescribir que el análisis de los informes financieros influye en la toma de decisiones de financiamiento de las entidades. Por ende, reconocer un ingreso de acuerdo con lo establecido en la norma, permite presentar informes financieros de acuerdo a la realidad económica y financiera de la entidad.
4. Según los resultados obtenidos a través de la estadística, los ingresos por actividades ordinarias tienen incidencia en la posición financiera del resultado de sus operaciones en las empresas constructoras de Pueblo Libre, año 2021, obteniendo como resultado de la hipótesis específica 3 a la que se aplicó la prueba estadística de Rho de Spearman, teniendo como valor de significancia o valor igual a 0.027 estando dentro del nivel de aceptación del 0.05. Estimando que el nivel de confiabilidad es de 95% con un margen de error del 5%, entonces podemos decir que se rechaza la hipótesis nula y se acepta la hipótesis alterna. De igual manera se obtuvo el coeficiente de correlación de Rho Spearman de 0.369. En base a estos resultados podemos afirmar que los ingresos por actividades ordinarias inciden en la posición

financiera del resultado de sus operaciones en las empresas constructoras de Pueblo Libre, año 2021. Estos resultados se afirman con la investigación elaborada por Chilcho y Huidobro (2018), señalan que la norma internacional de información financiera produce cambios que alteran el reconocimiento de los ingresos, tales cambios tienen efecto en los ratios financieros y en la contabilidad para calcular el impuesto a la renta. De igual manera, Rimarachín M. y Quispe W. (2019), mencionan que el análisis financiero repercute positivamente en las decisiones tomadas por las empresas. Sumado a ello Puente (2017), señala que un análisis de las cuentas más significativas para determinar la disponibilidad de capital permite conocer la posición económica en la que se encuentra una empresa. Finalmente, Giráldez (2018), menciona que la fabricación de los estados financieros sí guarda una concordancia en el afianzamiento.

## VI. CONCLUSIONES

1. De acuerdo con el objetivo general, se llegó a identificar que las empresas constructoras de Pueblo Libre no reconocen correctamente los ingresos por actividades ordinarias al momento de la elaboración de los estados financieros, esto básicamente sucede por el mal manejo de las normas contables vigentes, por lo tanto, los informes financieros no van a presentar una información real y fehaciente acerca de la situación económica que la empresa atraviesa, esta información errónea conducirá a que la entidad realice presupuestos no sostenibles en el tiempo.
2. Con respecto al objetivo específico 1, después de analizar la información, se analizó que los ingresos por actividades ordinarias no se reconocen correctamente dentro de la estructura de la situación financiera, debido a que estos ingresos ordinarios producen cambios que alteran la realización de un estado financiero, ya que la estructura financiera detalla todas las partidas que se manejan dentro de una organización en un periodo de tiempo específico y evidentemente no se va obtener un resultado correcto si a los ingresos no se les da un tratamiento adecuado. Siendo este el resultado del análisis aplicado a las empresas constructoras de Pueblo Libre, con respecto a los ingresos por actividades ordinarias y la estructura de la situación financiera.
3. En relación con el objetivo específico 2, se logró identificar que los ingresos por actividades ordinarias no se identifican correctamente dentro de un informe financiero en las empresas constructoras en Pueblo Libre, año 2021. Pues la información que se registra de los ingresos ordinarios que la empresa obtiene, son el fundamento para la elaboración de los informes financieros, por ello contabilizar erróneamente los ingresos ordinarios descendientes de contratos de construcción, muestran un manejo inadecuado de la norma contable para este tipo de información y como resultado de ellos los informes financieros elaborados no se ajustan a la realidad de la empresa.
4. Finalmente, se concluye con el objetivo 3 precisando que los ingresos por actividades ordinarias dentro de la posición financiera del resultado de sus

operaciones en las empresas constructoras de pueblo libre no se reconocen correctamente. Puesto que, la cantidad de ingresos que la empresa reciba por las actividades ordinarias que realiza, se plasmará como un resumen en un periodo establecido en los estados financieros. Estos a su vez, pasarán a ser analizados por los encargados de cada área, para determinar la posición financiera que presenta la entidad como resultado de sus operaciones. Es decir, se evaluará la rentabilidad y liquidez que tiene la empresa y a través del análisis horizontal y vertical de los estados financieros se tendrá con mayor precisión la posición financiera de la organización.

-

## VII. RECOMENDACIONES

1. Se recomienda a los encargados de realizar la información financiera de las empresas constructoras del distrito Pueblo Libre, aplicar los cinco pasos que indica la NIIF 15 para registrar un ingreso por actividades ordinarias, empezando por la identificación del contrato el mismo que debe estar aprobado por ambas partes, seguidamente se identifican las obligaciones de desempeño a transferir, luego se tiene que establecer el precio de la transacción, consecuentemente se debe distribuir el precio de la transacción entre las obligaciones del contrato y por último se procede a contabilizar los ingresos siempre y cuando la organización cumpla las obligaciones pactadas, de esta manera se realizará el reconocimiento y contabilización de los ingresos conforme a lo que indica la norma, logrando respaldar de manera confiable la información que se debe mostrar en los estados financieros.
2. Se recomienda a los encargados de presentar la información contable de las empresas constructoras de pueblo libre, que para contabilizar correctamente un ingreso ordinario por la prestación de sus servicios debe aplicarse la NIIF 15, esta norma indica que es necesario identificar las obligaciones de desempeño teniendo en cuenta, que se debe considerar un ingreso de acuerdo con el avance de la obligación fijada en el contrato, es decir que el cliente haya recibido los beneficios a medida que la entidad realiza las actividades y con ello se puede exigir el pago por el servicio prestado. De esta manera al reconocer correctamente los ingresos por actividades ordinarias de acuerdo con la norma, permitirá que la estructura de la situación financiera se ajuste con los ingresos percibidos en un tiempo establecido.
3. Se recomienda a las empresas constructoras de Pueblo Libre, contabilizar los ingresos de actividades ordinarias de acuerdo a la realización del contrato, basándose en el término de la totalidad de la obligación, este se debe registrar en los informes financieros como un activo, permitiendo realizar un cobro por las obligaciones transferidas del servicio prestado, es decir la información presentada en los registros contables son la base fundamental para la



elaboración de los informes financieros, no obstante aplicar la norma correctamente evita cometer errores contables y tributarios que afectan directamente a las entidades estudiadas. Esto debido a que se demostró que los ingresos por actividades ordinarias inciden en los informes financieros, y evidentemente influye en la toma de decisiones para mejorar el contexto financiero y económico.

4. De acuerdo con la hipótesis específica 3, se recomienda al área contable de las empresas constructoras de pueblo Libre, hacer énfasis y poner en práctica los lineamientos anteriormente mencionados, que están establecidos por las normas de contabilidad, para reconocer de manera adecuada y oportuna los ingresos provenientes de sus actividades, y al realizar el análisis de los estados financieros se obtendrá la posición financiera real. Pues se demostró que los ingresos de actividades ordinarias inciden en la posición financiera del resultado de sus operaciones.

## REFERENCIAS

- Apaza, M. (2016). *Estados Financieros – Formulación, Análisis e Interpretación Conforme a las NIIFS y al PCGE*. Lima-Perú: Pacifico Editores S.A.C.
- Aguilar, H. (2017). *Análisis práctico de las NIFF tratamiento contable y tributario*. Lima: Entrelíneas S.R. Ltda.
- Aguilar, H. (2016). *Normas internacionales de información financiera 200 casos prácticos de las NIC Y NIIF*. Lima: Entrelíneas S.R. Ltda.
- Baena, G. (2017). *Metodología de la investigación*. (3ra edición). México: Grupo editorial Patria, S.A. de CV.
- Cabezas, E., Andrade, D. y Torres, J. (2018). *Introducción a la metodología de la investigación científica*. Sagolqui- Ecuador: Editorial de la universidad de las fuerzas armadas ESPE.
- Chambergó, I. (2018). *Costos ABC. Presupuesto empresarial y estrategias generales*. Lima- Perú: Instituto pacífico.
- Chilcho, R. y Huidobro, F. (2018). *La NIIF 15 - ingresos de actividades ordinarias procedentes de contratos con clientes - y la evaluación de su impacto financiero y tributario en las empresas del sector construcción (Tesis de pregrado)*. Recuperado de: [https://repositorioacademico.upc.edu.pe/bitstream/handle/10757/624499/hichO\\_dr.pdf?sequence=9&isAllowed=y](https://repositorioacademico.upc.edu.pe/bitstream/handle/10757/624499/hichO_dr.pdf?sequence=9&isAllowed=y).
- Effio, F. (2017). *Plan contable general empresarial análisis financiero- tributario y casos prácticos cuenta por cuenta*. Lima-Perú. Editorial: Entre líneas S.R.Ltda.
- Ferrer, A. (2016). *Estados financieros análisis e interpretación por sectores económicos*. Lima-Perú: Pacifico editores S.A.C.
- Flores, J. (2016). *Estados financieros concordado don las niff y las normas de la smv*. Lima- Perú. Editorial ISBN.
- Giráldez, J. (2016). *Incidencia de la preparación de los estados financieros de las entidades públicas en la consolidación de la cuenta general de la república, 2016*.

(Tesis de pregrado, Universidad Nacional Federico Villareal, Lima). Obtenido de <https://repositorio-unfv.edu.pe/handle/UNFV/2170>.

González, Y. (marzo, 2016). *Análisis de la evolución histórica de la contabilidad*. Recuperado de [http://scielo.sld.cu/scielo.php?script=sci\\_arttext&pid=S1815-76962016000100010](http://scielo.sld.cu/scielo.php?script=sci_arttext&pid=S1815-76962016000100010).

Hasan, S. (2017). (November, 2017). *Asian journal of finance & accounting*. Retrieved from <https://www.macrothing.org/journal/index.php/ajfa/article/view/11212>.

Heredia, C. (2018). *Reconocimiento de ingresos y costos en los contratos de construcción y el impacto tributario en la constructora Placedo*. (Tesis doctoral). Recuperado de <http://repositorio.uta.edu.ec/bitstream/123456789/27589/3/T4236M.pdf>.

Hernández, S. (2019). *Metodología de la investigación: las rutas cuantitativa, cualitativa y mixta*. México. McGraw/hill interamericana editores, sa de cv.

Horngren, C., Sundem, G., y Elliott, A. (2016). *Introducción a la contabilidad financiera*. México: Pearson Educación.

IFRS foundation. (2017). *NIIF 15 ingresos de actividades ordinarias procedentes de contratos con clientes*. Perú. Ministerio de economía y finanzas. Recuperado de: [https://www.mef.gob.pe/contenidos/contra\\_publ/con\\_nor\\_co/vigentes/NIIF15\\_2014\\_v12112014.Ppdf](https://www.mef.gob.pe/contenidos/contra_publ/con_nor_co/vigentes/NIIF15_2014_v12112014.Ppdf).

IFRS foundation, (2018). *Impuesto a las ganancias*. Recuperado de <https://www2.deloitte.com/content/dam/Deloitte/cr/Documents/audit/audit/documentos/niff-2019/NIC%2012%20impuesto%20a%20las%20Ganancias.pdf>.

Jiménez, J. (2016). *La aplicación de la NIIF 15 y su incidencia en los estados financieros en la empresa tecnológica Hewlett Packard Enterprise S. R. L., distrito de San Isidro, año 2018*. Tesis para obtener el título profesional de Contador Público. Lima, Perú: Universidad César Vallejo, Facultad de Ciencias Empresariales, Escuela Académica Profesional de Contabilidad.

- Mamani, N. (2017). *Estados Financieros y financiamiento de la empresa Loadiesel Repuestos y Accesorios E.I.R.L del distrito de San Luis – Lima 2015*. Tesis de pregrado, Universidad Cesar Vallejo, Lima. Repositorio institucional <http://repositorio.ucv.edu.pe/handle/UCV/7759>.
- Mejía, C. (2016). *La importancia de medir la rentabilidad*. Obtenido de [http://www.planning.com.co/bd/valor\\_agregado/Julio1999.pdf](http://www.planning.com.co/bd/valor_agregado/Julio1999.pdf).
- Moreno, D. (14 de marzo 2018). *Que es rentabilidad. Finanzas para mortales*. Recuperado de: <https://www.finanzasparamortales.es/que-es-la-rentabilidad/>.
- Molina, P., Botero, S. y Montoya, A. (2017). Estudios de rendimiento en las empresas de familia. Una nueva perspectiva. Estudios gerenciales. Recuperado de <http://www.scielo.org.co/pdf/eg/v33n142/0123-5923-eg-33-142-00076.pdf>.
- Omeñaca, J. (2017). *Contabilidad General*. (13ava ed.). México: Editorial Deusto.
- Pacheco, C. (2016). *La información financiera y administrativa: Enlace estratégico para la toma de decisiones*. México: Instituto Mexicano de Contadores Públicos. Obtenido de [https://books.google.com.pe/books?id=IWlyDgAAQBAJ&printsec=frontcover&dq=to.ma%20de%20decisiones%20y%20estados%20financieros&hl=es&sa=X&ved=0ahUKEwisu5X1oKffAhVRx1kKHbsXBc8Q6AEILzAB&fbclid=IwAR0eMbYi1gX7\\_04PfHE2znw1CMAygWwwdNMsojWvHjHdYY5qj1tfzf6Kx34#v=one](https://books.google.com.pe/books?id=IWlyDgAAQBAJ&printsec=frontcover&dq=to.ma%20de%20decisiones%20y%20estados%20financieros&hl=es&sa=X&ved=0ahUKEwisu5X1oKffAhVRx1kKHbsXBc8Q6AEILzAB&fbclid=IwAR0eMbYi1gX7_04PfHE2znw1CMAygWwwdNMsojWvHjHdYY5qj1tfzf6Kx34#v=one).
- Puente (2017). *Análisis de los estados financieros para la toma de decisiones de la empresa mercantil j. r. e.i.r.l año 2015- 2016 Chimbote*. Tesis para optar el título profesional de Administrador, Universidad Cesar Vallejo. Recuperado de: [https://repositorio.ucv.edu.pe/bitstream/handle/20.500.12692/12123/puente\\_im.pdf?sequence=1&isAllowed=y](https://repositorio.ucv.edu.pe/bitstream/handle/20.500.12692/12123/puente_im.pdf?sequence=1&isAllowed=y)
- Real Academia Española. (2020). *Diccionario de la lengua española* (vigésimotercera edición). <https://del.rae.es/regalías?m=form>.
- Rimarachín M. y Quispe W. (2019). *Análisis e interpretación de los estados financieros para la toma de decisiones en la Empresa Rectificaciones y Repuestos Tarapoto*

SAC, *Periodo, 2016-2017*. Tesis para título de contador público, Universidad Nacional de San Martín-Tarapoto. Recuperado de: [//repositorio.unsm.edu.pe/bitstream/handle/11458/3466/CONTABILIDAD%20\\_%20Melissa%20Rimarachin%20Mondrag%C3%B3n%20%26520Wilver%20Quispe%20Tapia%20.pdf?sequence=1&isAllowed=y](http://repositorio.unsm.edu.pe/bitstream/handle/11458/3466/CONTABILIDAD%20_%20Melissa%20Rimarachin%20Mondrag%C3%B3n%20%26520Wilver%20Quispe%20Tapia%20.pdf?sequence=1&isAllowed=y).

Román, J. (2017). *Estados financieros básicos*. (8va edición). México. Editorial ISEF.

Sánchez, M. (2017). *Rentabilidad empresarial: análisis*. Obtenido de <http://aseduco.co/M/blog1/2017/04/03/rentabilidad-empresarial-analisis/>.

Silva A. (2019), *La norma internacional de información financiera n°15 y su relación con la gestión financiera de la empresa constructora rinol pavimenta sac periodo 2017*. Tesis para obtener el título de Contador Público. Universidad Nacional del Callao. Recuperado de <http://repositorio.unac.edu.pe/bitstream/handle/UNAC/4300/Silva%20La%20Rosa%20contabilidad%20titulo%20prof%202019.pdf?sequence=1>.

Tineo, M. (2017). *Control interno de los activos fijos y su incidencia en los estados financieros*. Universidad César Vallejo.

Universidad César Vallejo. (2017). *Estadística para la investigación*. Lima, Perú. Universidad César Vallejo

Vásquez Pérez, J. V. (2016). *Significancia de la aplicación de la Norma Internacional de Contabilidad sobre el Reconocimiento de Ingresos por Actividades Ordinarias en los Estados Financieros de las Empresas del Sector Automotriz del distrito de Trujillo*. Tesis para optar el grado de Contador Público. Trujillo, Perú.

Vega, B. (2017). *Análisis e interpretación de los Estados Financieros de la Empresa Electro Sur Este S.A.A, en la toma de decisiones, período 2014-2015*. Tesis de pregrado, Moquegua. Obtenido de <http://repositorio.ujcm.edu.pe/handle/uicm/326>

Vite, V. (2016). *Contabilidad general*. México: Editorial Digital UNID.

Westreicher, G. (2018). *Economipedia*. Retrieved from: <http://economipedia.com/definiciones/acquisition.html>.

Zanz, W. (2018). *Estados financieros*. Lima-Perú. Editorial: 31501011800883.

Zeballos, E. (2017). *Contabilidad general teoría y práctica*. Arequipa-Perú. Editorial:  
Edigraber S.A.C.

## ANEXOS

## Anexo 1: Matriz de consistencia

### Ingresos por actividades ordinarias y su incidencia en los estados financieros en las empresas constructoras de Pueblo Libre, Año 2021

<b>Problemas</b>	<b>Objetivos</b>	<b>Hipótesis</b>	<b>Variables</b>	<b>Indicadores</b>	<b>Metodología</b>
<p><b><u>GENERAL</u></b></p> <p>¿De qué manera los ingresos por actividades ordinarias inciden en los estados financieros en las empresas constructoras de Pueblo Libre, año 2021?</p>	<p><b><u>GENERAL</u></b></p> <p>Identificar de qué manera los ingresos por actividades ordinarias inciden en los estados financieros en las empresas constructoras de Pueblo Libre, año 2021.</p>	<p><b><u>GENERAL</u></b></p> <p>Los ingresos por actividades ordinarias inciden en los estados financieros en las empresas constructoras de Pueblo Libre, año 2021.</p>	Ingresos por actividades ordinarias	<ul style="list-style-type: none"> <li>-Venta de bienes</li> <li>-Prestación de servicios</li> <li>-Ingresos por parte de terceros</li> <li>-Adquisición de activos</li> <li>-Ganancias obtenidas</li> <li>-Cancelación de deudas</li> <li>-Cumplimiento de contratos</li> <li>- Identificación del contrato</li> <li>-Modificación del contrato</li> <li>-Obligaciones de desempeño</li> <li>-Precio de transacción</li> <li>-Contraprestación variable</li> </ul>	<p>1. Tipo de estudio</p> <p>Tipo de investigación descriptiva ya que se define y mide las variables</p> <p>2. Diseño de estudio</p> <p>El diseño de investigación que se utilizará es el diseño no experimental, ya que no se está manipulando en forma intencional las variables.</p> <p><b>Población</b></p> <p>3. Tipo de muestra</p> <p>Se usará el muestreo probabilístico porque se seleccionó el tipo de empresas para el estudio</p> <p>4. Tamaño de la muestra</p> <p>La unidad de análisis de estudio se extraerá de la población utilizando la fórmula de muestreo probabilístico.</p> <p>5. Técnicas e instrumentos</p> <p>Técnica: La técnica empleada será la encuesta</p> <p>Instrumento: El instrumento empleado será el cuestionario, por elaboración propia</p>
<p><b><u>ESPECÍFICO</u></b></p> <p>¿De qué manera los ingresos por actividades ordinarias inciden en la estructura de la situación financiera en las empresas constructoras de Pueblo Libre, año 2021?</p>	<p><b><u>ESPECÍFICO</u></b></p> <p>Analizar de qué manera los ingresos por actividades ordinarias inciden en la estructura de situación financiera en las empresas constructoras de Pueblo Libre, año 2021.</p>	<p><b><u>ESPECÍFICO</u></b></p> <p>Los ingresos por actividades ordinarias inciden en la estructura de la situación financiera en las empresas constructoras de Pueblo Libre, año 2021.</p>			
<p><b><u>ESPECÍFICO</u></b></p> <p>¿De qué manera los ingresos por actividades ordinarias inciden en los informes financieros en las empresas constructoras de Pueblo Libre, año 2021?</p>	<p><b><u>ESPECÍFICO</u></b></p> <p>Describir de manera los ingresos por actividades ordinarias inciden en los informes financieros en las empresas constructoras de Pueblo Libre, año 2021.</p>	<p><b><u>ESPECÍFICO</u></b></p> <p>Los ingresos por actividades ordinarias inciden en los informes financieros en las empresas constructoras de Pueblo Libre, año 2021.</p>	Estados financieros	<ul style="list-style-type: none"> <li>-Activo</li> <li>-Pasivo</li> <li>-Patrimonio</li> <li>-Ingresos y gastos</li> <li>-Rendimiento</li> <li>-Estado de situación financiera</li> <li>-Estado de resultados</li> <li>-Estado de flujo de efectivo</li> <li>-Estado de cambios en el patrimonio neto</li> <li>-Rentabilidad</li> <li>-Liquidez</li> <li>-Análisis vertical</li> <li>-Análisis horizontal</li> </ul>	
<p><b><u>ESPECÍFICO</u></b></p> <p>¿De qué manera los ingresos por actividades ordinarias inciden en la posición financiera del resultado de sus operaciones en las empresas constructoras de Pueblo Libre, año 2021?</p>	<p><b><u>ESPECÍFICO</u></b></p> <p>Precisar de qué manera los ingresos por actividades ordinarias incide en la posición financiera del resultado de sus operaciones en las empresas constructoras de Pueblo Libre, año 2021.</p>	<p><b><u>ESPECÍFICO</u></b></p> <p>Los ingresos por actividades ordinarias inciden en la posición financiera del resultado de sus operaciones en las empresas constructoras de Pueblo Libre, año 2021.</p>			



## Anexo 2: Cuadro de operacionalización de variables

Ingresos por actividades ordinarias y su incidencia en los estados financieros en las empresas constructoras de Pueblo Libre,

Año 2021

Hipótesis general	Variables	Definición conceptual	Dimensiones	Indicadores	Escala de medición
Los ingresos por actividades ordinarias inciden en los estados financieros en las empresas constructoras de Pueblo Libre, año 2021.	Ingresos por actividades ordinarias	Los ingresos son los incrementos en los beneficios económicos o las disminuciones de los pasivos que dan como resultado un aumento del patrimonio (distintos de las aportaciones de los propietarios de la entidad). El concepto de ingresos comprende los ingresos de actividades y las ganancias, el ingreso de actividades ordinarias es la entrada bruta de beneficios económicos, durante el periodo, surgidos en el curso de las actividades ordinarias de una entidad, siempre que tal entrada de lugar a un aumento en el patrimonio, que no esté relacionado con las aportaciones de quienes participan en el mismo. Este concepto adopta una gran variedad de nombres, tales como ventas, comisiones, intereses, dividendos y regalía, que dan lugar al reconocimiento de los ingresos en el tiempo indicado. (Aguilar, 2016, p.387).	Incrementos de Beneficios económicos	Venta de bienes	Ordinal
				Prestación de servicios	
				Ingresos por parte de terceros	
			Aumento del patrimonio	Adquisición de activos	
				Ganancias obtenidas	
				Cancelación de deudas	
				Cumplimiento de contratos	
			Reconocimiento de ingresos	Identificación del contrato	
				Modificación del contrato	
				Obligaciones de desempeño	
	Precio de transacción				
	Contraprestación variable				
	Estados financieros	Son la manifestación primordial de la información financiera; que detalla la representación estructurada de la situación financiera de una entidad a una fecha determinada. Su propósito general es proveer información de una entidad acerca de la posición financiera del resultado de sus operaciones y los cambios en su capital contable, así como también en sus recursos o fuentes, que son útiles al usuario general en el proceso de la toma de decisiones económicas, por otro lado, son informes financieros a través de las cuales los usuarios de la información financiera perciben la realidad de las empresas. (Román, 2017, p.25).	Estructura de la Situación financiera	Activo	Ordinal
				Pasivo	
				Patrimonio	
				Ingresos y gastos	
				Rendimiento	
			Informes financieros	Estado de situación financiera	
				Estado de resultados	
				Estado de flujo de efectivo	
Estado de cambios en el patrimonio neto					
Posición financiera del resultado de sus operaciones			Rentabilidad		
	Liquidez				
	Análisis vertical				
			Análisis horizontal		

### Anexo 3: Instrumento de recolección de datos

ENCUESTA PARA MEDIR INGRESOS POR ACTIVIDADES ORDINARIAS Y SU INCIDENCIA EN LOS ESTADOS FINANCIEROS EN LAS EMPRESAS CONSTRUCTORAS DE PUEBLO LIBRE, AÑO 2021		
GENERALIDADES		
La presente encuesta es anónima y confidencial.		
Marque con una (x) la alternativa que mejor refleje su opinión de manera objetiva.		
PREGUNTAS GENERALES		
Años de experiencia	De 1 a 5 años	De 1 a 5 años
Área	Contabilidad	Gerencia

ÍTEMS		VALORIZACIÓN DE LIKERT				
		Totalmente en desacuerdo	En desacuerdo	Indiferente	De acuerdo	Totalmente de acuerdo
1	La venta de bienes incrementa los ingresos por actividades ordinarias					
2	Los ingresos por prestación de servicios permiten recibir una retribución económica que suma al beneficio económico de la empresa.					
3	Dentro de los ingresos por actividades ordinarias se consideran los ingresos por parte de terceros.					
4	El crecimiento patrimonial de la empresa se realiza por la adquisición de activos					
5	Las ganancias obtenidas disponen un aumento del patrimonio					
6	Al realizar la cancelación de deudas trae un efecto positivo para incrementar el patrimonio.					
7	El desarrollo económico de la empresa se da por los ingresos recibidos en el cumplimiento de contratos.					
8	La identificación del contrato permite reconocer un ingreso de manera correcta					
9	La modificación de un contrato se da al momento de contar con un acuerdo por ambas partes					
10	En un contrato se identifica las obligaciones de desempeño para fijar los parámetros					
11	Cuando se determina una actividad económica se establece el precio de transacción de un contrato					

12	Descuentos como devoluciones hacen que exista una contraprestación variable dentro del contrato.					
13	El activo es parte fundamental para analizar la estructura financiera					
14	El pasivo como parte de la estructura financiera muestra las obligaciones que se tiene con terceros					
15	El derecho que tienen los propietarios sobre el activo se ve detallado en el patrimonio que muestra la empresa en su estado financiero					
16	Los movimientos económicos de una organización reflejan las actividades realizadas en un periodo contable					
17	El rendimiento evalúa la capacidad que tiene la empresa para generar utilidades					
18	Dentro de los informes financieros se encuentra el estado de situación financiera					
19	El resultado económico de las operaciones lucrativas que una empresa realiza se detalla en el estado de resultados					
20	Los saldos de efectivo de una empresa se muestran en el estado de flujo de efectivo					
21	Los movimientos patrimoniales se ven reflejado en el estado de cambios en el patrimonio neto					
22	Los resultados de las operaciones se muestran en la rentabilidad obtenida					
23	La liquidez es la capacidad que tiene una empresa para convertir activos en efectivo					
24	El análisis vertical permite evaluar la posición financiera de la empresa.					
25	El análisis horizontal determina las variaciones surgidas en los estados financieros de un periodo a otro					

## Anexo 4: Validación del instrumento

Observaciones (precisar si hay suficiencia): Si hay suficiencia

Opinión de aplicabilidad:   Aplicable [X]   Aplicable después de corregir [ ]   No aplicable [ ]

Apellidos y nombres del juez validador. Dra. Rosario Grijalva Salazar DNI: 09629044

Especialidad del validador: Magister en Tributación

23 de junio del 2021

<sup>1</sup>Pertinencia: El ítem corresponde al concepto teórico formulado.

<sup>2</sup>Relevancia: El ítem es apropiado para representar al componente o dimensión específica del constructo

<sup>3</sup>Claridad: Se entiende sin dificultad alguna el enunciado del ítem, es conciso, exacto y directo

Nota: Suficiencia, se dice suficiencia cuando los ítems planteados son suficientes para medir la dimensión

-----  
Firma del Experto Informante.



**ROSARIO VIOLETA GRIJALVA SALAZAR**

para mí ▾

Buenos días

Si hay suficiencia

Mg. Rosario Grijalva Salazar

DNI 09629044

Tributario

**Saludos Cordiales,**



Rosario Grijalva Salazar | Investigación

Docente con registro RENACYT



ResearchGate ID

EP de Contabilidad | Campus Los Olivos

Observaciones (precisar si hay suficiencia) : Si hay suficiencia

Opinión de aplicabilidad:    Aplicable [ X ]      Aplicable después de corregir [ ]      No aplicable [ ]

Apellidos y nombres del juez validador. Mg. Donato Diaz Diaz      DNI: 08467350

Especialidad del validador: Mg. Tributación

26 de junio del 2021

<sup>1</sup>Pertinencia: El ítem corresponde al concepto técnico formulado.

<sup>2</sup>Relevancia: El ítem es apropiado para representar el componente o dimensión específica del constructo

<sup>3</sup>Claridad: Se entiende sin dificultad alguna el enunciado del ítem, es conciso, exacto y directo

Nota: Suficiencia, se dice suficiencia cuando los ítems planteados son suficientes para medir la dimensión

-----  
Firma del Experto Informante.



**Donato Díaz Díaz**

para mí ▾

Si hay suficiencia

Mg. Donato Díaz Díaz

Mi DNI 08467350

Especialidad tributación

**Observaciones (precisar si hay suficiencia): SI HAY SUFICIENCIA**

**Opinión de aplicabilidad:**      **Aplicable**       **Aplicable después de corregir**   
**No aplicable**

**Apellidos y nombres del juez validador.** IBARRA FRETTELL WALTER GREGORIO    **DNI:**  
06098355

**Especialidad del validador:...**FINANZAS

<sup>1</sup>**Pertinencia:** El ítem corresponde al concepto teórico formulado.

<sup>2</sup>**Relevancia:** El ítem es apropiado para representar al componente o dimensión específica del constructo

<sup>3</sup>**Claridad:** Se entiende sin dificultad alguna el enunciado del ítem, es conciso, exacto y directo

**Nota:** Suficiencia, se dice suficiencia cuando los ítems planteados son suficientes para medir la dimensión

**29 de Junio del 2021**



-----  
**Firma del Experto Informante.**



**UNIVERSIDAD CÉSAR VALLEJO**

**FACULTAD DE CIENCIAS EMPRESARIALES  
ESCUELA PROFESIONAL DE CONTABILIDAD**

### **Declaratoria de Autenticidad del Asesor**

Yo, GARCÍA CÉSPEDES GILBERTO RICARDO, docente de la FACULTAD DE CIENCIAS EMPRESARIALES de la escuela profesional de CONTABILIDAD de la UNIVERSIDAD CÉSAR VALLEJO SAC - LIMA NORTE, asesor de Tesis titulada: "INGRESOS POR ACTIVIDADES ORDINARIAS Y SU INCIDENCIA EN LOS ESTADOS FINANCIEROS EN LAS EMPRESAS CONSTRUCTORAS DE PUEBLO LIBRE, AÑO 2021", cuyos autores son CASTRO GUEVARA ANA ELENA, CASTILLO BOBBIO LELIS ARELIS, constato que la investigación cumple con el índice de similitud establecido, y verificable en el reporte de originalidad del programa Turnitin, el cual ha sido realizado sin filtros, ni exclusiones.

He revisado dicho reporte y concluyo que cada una de las coincidencias detectadas no constituyen plagio. A mi leal saber y entender la Tesis cumple con todas las normas para el uso de citas y referencias establecidas por la Universidad César Vallejo.

En tal sentido, asumo la responsabilidad que corresponda ante cualquier falsedad, ocultamiento u omisión tanto de los documentos como de información aportada, por lo cual me someto a lo dispuesto en las normas académicas vigentes de la Universidad César Vallejo.

LIMA, 17 de Diciembre del 2021

<b>Apellidos y Nombres del Asesor:</b>	<b>Firma</b>
GARCÍA CÉSPEDES GILBERTO RICARDO <b>DNI:</b> 08394097 <b>ORCID</b> 0000-0001-6301-4950	Firmado digitalmente por: GIGARCIACES el 21-12- 2021 21:07:29

Código documento Trilce: TRI - 0232190