



UNIVERSIDAD CÉSAR VALLEJO

**ESCUELA DE POSGRADO
PROGRAMA ACADÉMICO DE MAESTRÍA EN
GESTIÓN PÚBLICA**

La Gestión Municipal y el Desarrollo Económico en las Familias del
Distrito de Nuevo Chimbote, 2021

TESIS PARA OBTENER EL GRADO ACADÉMICO DE:
Maestro en Gestión Pública

AUTOR:

Enciso Polo, Brayan Anthony (ORCID: 0000-0002-4193-4147)

ASESOR:

Mg. Fiestas Flores, Roberto Carlos (ORCID: 0000-0002-5582-0124)

LÍNEA DE INVESTIGACIÓN:

Gestión de Políticas Públicas

CHIMBOTE - PERÚ

2022

Dedicatoria

A mis padres por haberme forjado como la persona que soy en la actualidad; muchos de mis logros se los debo a ustedes entre los que se incluye este.

Me formaron con reglas y con algunas libertades, pero al final de cuentas, me motivaron constantemente para alcanzar mis anhelos.

Brayan Anthony Enciso Polo

Agradecimiento

La vida se encuentra plagada de retos, y uno de ellos es la universidad. Tras verme dentro de ella, me he dado cuenta que más allá de ser un reto, es una base no solo para mi entendimiento del campo en que me veo inmerso, sino para lo que concierne a la vida y a mi futuro.

Le agradezco a mi institución y a mis maestros por sus esfuerzos para que finalmente pudiera graduarme como un feliz Magister.

El Autor

Índice de Contenidos

| | Pág. |
|--|-------------|
| Carátula | i |
| Dedicatoria | ii |
| Agradecimiento | iii |
| Índice de contenidos | iv |
| Índice de tablas | v |
| Índice de gráficos y figuras | vi |
| Resumen | vii |
| Abstract | viii |
| I. INTRODUCCIÓN | 1 |
| II. MARCO TEÓRICO | 4 |
| III. METODOLOGÍA | 15 |
| 3.1. Tipo y diseño de la Investigación | 15 |
| 3.2. Variables y Operacionalización | 15 |
| 3.3. Población, muestra y muestreo | 16 |
| 3.4. Técnicas e instrumentos de recolección de datos | 18 |
| 3.5. Procedimiento | 19 |
| 3.6. Método de análisis de datos | 19 |
| 3.7. Aspectos éticos | 19 |
| IV. RESULTADOS | 20 |
| V. DISCUSIÓN | 28 |
| VI. CONCLUSIONES | 32 |
| VII. RECOMENDACIONES | 33 |
| REFERENCIAS | 34 |
| ANEXOS | 38 |

Índice de Tablas

| | Pág. |
|---|-------------|
| Tabla 1. Nivel de gestión municipal según pobladores del distrito de NuevoChimbote. | 20 |
| Tabla 2. Nivel de desarrollo económico según pobladores del distrito Nuevo Chimbote. | 20 |
| Tabla 3. Prueba de normalidad de las puntuaciones de gestión municipal y desarrollo económico. | 21 |
| Tabla 4. Prueba de hipótesis de la correlación entre gestión municipal y desarrollo económico. | 22 |
| Tabla 5. Prueba de hipótesis de la correlación entre planeación y desarrollo económico. | 23 |
| Tabla 6. Prueba de hipótesis de la correlación entre financiación y desarrollo económico. | 24 |
| Tabla 7. Prueba de hipótesis de la correlación entre administración y el desarrollo económico. | 25 |
| Tabla 8. Prueba de hipótesis de la correlación entre liderazgo participativo y el desarrollo económico. | 26 |
| Tabla 9. Prueba de hipótesis de la correlación entre gobierno participativo y desarrollo económico. | 27 |

Índice de Figuras

| | Pág. |
|---|-------------|
| Figura 1. Diagrama de dispersión entre gestión municipal y desarrollo Económico. | 21 |
| Figura 2. Diagrama de dispersión entre planeación y desarrollo económico. | 22 |
| Figura 3. Diagrama de dispersión entre financiación y desarrollo económico. | 23 |
| Figura 4. Prueba de hipótesis de la correlación entre gestión municipal y desarrollo económico. | 24 |
| Figura 5. Diagrama de dispersión entre liderazgo participativo y desarrollo económico | 25 |
| Figura 6. Diagrama de dispersión entre gobierno participativo y desarrollo económico | 26 |

RESUMEN

La presente investigación titulada La Gestión Municipal y el Desarrollo Económico en las Familias del Distrito de Nuevo Chimbote, 2021, tiene como objetivo; determinar la relación entre la gestión municipal y el desarrollo económico, en las Familias del Distrito de Nuevo Chimbote, 2021.

Para este trabajo se han recogido datos de campo mediante un cuestionario aplicado a 384 pobladores del distrito de Nuevo Chimbote. Se trata de una investigación descriptiva pero también correlacional puesto que se han propuesto hipótesis estadísticas para probar algunos supuestos planteados. Son dos variables implicadas en el estudio: la gestión municipal y el desarrollo económico con sus dimensiones de: planeación, financiación, administración, liderazgo participativo, gobierno participativo, mecanismos de participación, niveles de participación y espacios de participación.

Al realizar el análisis se logró determinar que se establece una correlación positiva débil (0.357) entre la gestión municipal y el desarrollo económico en el distrito de Nuevo Chimbote, además el resultado del p-valor (0.000) es menor que 0.01 por lo que se rechaza la hipótesis nula, es decir la correlación encontrada es altamente significativa.

Palabras clave: Gestión municipal, desarrollo económico, Nuevo Chimbote-Ancash

ABSTRACT

The present investigation titled Municipal Management and Economic Development in the Families of the Nuevo Chimbote District, 2021, as its objective; determine the effect of municipal management on economic development, in the families of the Nuevo Chimbote District, 2021.

For this work, field data have been collected through a questionnaire applied to 384 residents of the Nuevo Chimbote district. It is a descriptive but also correlational investigation since statistical hypotheses have been proposed to test some of the assumptions made. Two variables are involved in the study: municipal management and economic development with its dimensions of: planning, financing, administration, participatory leadership, participatory government, participation mechanisms, levels of participation and spaces for participation.

When conducting the analysis, it was possible to determine that a weak positive correlation (0.357) is established between municipal management and economic development in the Nuevo Chimbote district, in addition to the result of the p-value (0.000) is less than 0.01 so it rejects the null hypothesis, that is, the correlation found is highly significant.

Keywords: Municipal management, economic development, Nuevo Chimbote-Ancash

I. INTRODUCCIÓN

En estos últimos tiempos, la Gestión Municipal ha ido influyendo en el desarrollo económico de la ciudadanía a nivel mundial. En países como Colombia, se identificaron los problemas de la gestión municipal, y según Rivera(2006) afirmó que el principal obstáculo fue la pésima gestión pública que se realizó en las entidades, lo cual no permitió que la ciudadanía desarrolle su economía conforme a lo esperado. Y luego de amplios análisis y estudios, hoy en día, varias de sus ciudades lograron mejorar su gestión municipal, lo cual fue de gran beneficio para la economía de los pobladores, tal como paso en Santiago de Cali, Cartagena, Medellín y Barranquilla.

Otro de los países es Chile, que a través del programa MINVU, Programa de Gestiones públicas para el desarrollo comunitario, permite que sus autoridades trabajen en forma participativa con las comunidades, organizaciones sociales y las Municipalidades. Un ejemplo de ello, según La Noticia (2016), es el “Movimiento vecinal emprende”, ubicado en Santa Cruz, en el cual, los vecinos son capacitados sobre el trato que se le debe dar a los turistas mediante “Talleres de Participación Vecinal conjunta”.

Se tiene que tener en cuenta que, en estas últimas décadas en este país, una buena gestión municipal es un factor importante para la economía de las familias, es un término relativamente nuevo, y en el Distrito de Nuevo Chimbote lo es aún más, esto se ve reflejado en la ineficiente Gestión Municipal que se ha desarrollado a lo largo de los años. No obstante, esto ha generado un descontento e insatisfacción por parte de los ciudadanos, ya que ha sido pobre el nivel de gestión y crecimiento económico de los vecinos debido al bajo nivel de ingresos económicos que han tenido estos últimos años.

Además, la deficiente gestión financiera, ha contribuido al fracaso de las gestiones municipales.

El distrito de Nuevo Chimbote tiene una potencialidad enorme para el turismo, ya que cuenta con distintas playas que podrían servir como atractivo turístico para los veraneantes y turistas, pero lastimosamente dicha actividad no ha tenido el

desarrollo necesario para así poder generar suficientes ingresos a las personas que habitan en el distrito y esto suele suceder debido a un déficit y un poco o casi nulo nivel de ordenamiento en lo que respecta a las personas responsables de mostrar la variedad turística; por lo tanto, es importante dar razón a la pregunta ¿Cuál es la relación que existe entre la Gestión Municipal y el Desarrollo Económico en las Familias del Distrito de Nuevo Chimbote, Nuevo Chimbote, 2021?

A modo de justificar la siguiente investigación, se resalta que es de mucha utilidad, dado que la idea es que se comprenda la influencia determinante de la intervención municipal en el Distrito de Nuevo Chimbote. Se ha encontrado variables culturales y también culturales que dada la situación, van funcionando de acuerdo al incentivo del gobierno de la localidad. Por eso es que se determinara y analizara puntos más importantes y resaltantes de la administración municipal, además de los puntos que la teoría nos dice que son pertinentes.

Reconociéndose la pregunta del estudio, se dan las siguientes hipótesis:

Hi: Existe relación significativa entre la Gestión Municipal y el Desarrollo Económico en las Familias del Distrito de Nuevo Chimbote, Nuevo Chimbote, 2021

Ho: No existe relación entre la Gestión Municipal y el Desarrollo Económico en las Familias del Distrito de Nuevo Chimbote, Nuevo Chimbote, 2021.

Así mismo se presenta el objetivo general: Determinar la relación entre la gestión municipal y el desarrollo económico, en las Familias del Distrito de Nuevo Chimbote, 2021.

Siendo los objetivos específicos:

Identificar el nivel de la gestión municipal del distrito de Nuevo Chimbote, 2021

Identificar el nivel de desarrollo económico del distrito Nuevo Chimbote, 2021.

Analizar la relación entre la planeación y el desarrollo económico en las familias del distrito de Nuevo Chimbote, 2021.

Analizar la relación entre la financiación y el desarrollo económico en las familias del distrito de Nuevo Chimbote, 2021.

Analizar la relación entre la administración y el desarrollo económico en las familias del distrito de Nuevo Chimbote, 2021.

Analizar la relación entre el liderazgo participativo y el desarrollo económico en las familias del distrito de Nuevo Chimbote, 2021.

Analizar la relación entre el gobierno participativo y el desarrollo económico en las familias del distrito de Nuevo Chimbote, 2021.

II. MARCO TEÓRICO

Según la presentación de la base científica del estudio, los antecedentes se presentan de la siguiente manera:

Pérez Trujillo (2016) en su investigación sobre el gobierno de la ciudad como agente de la sociedad: el suceso del consejo en Tijuana 2014-2016, México, el objetivo era establecer cierta relación que incluyen al gobierno actual y los municipios. Utilizaron un método científico y cuantitativo, con estimaciones descriptivas correlacionales y una muestra de 120 representantes, el 60% de los cuales creía que la gestión del gobierno actual era efectiva y el 80% creía que la participación del gobierno de la ciudad era efectiva. También se pudo concluir que hay una cierta relación bastante directa y débil entre el gobierno municipal y los actores de este desarrollo social representados por la ciudad del condado de Chilka, tiene coeficiente de Spearman "rho" de 0.383, al nivel sobre una significancia del 5%; $t = 4,79$, para la gestión eficaz de la ciudad, la participación positiva de los actores en el desarrollo social.

Martínez Andrade (2018), en su investigación referente al rol determinante de los regímenes municipales en el país de México, se puso énfasis en la exposición de la igualdad distributiva del desarrollo de la localia, situándose en el ejercicio de las arcas del Fondo de la Infraestructura Social Municipal del Ramo 33, San Luis Potosí, en esta tesis se propuso como objetivo poder determinar y medir el vinculo que hay entre sus dos variables. La muestra llego a ser de 176 trabajadores de diferentes municipalidades en el estado de México, cuyo diseño de esta investigación fue no experimental, de tipo descriptivo, de nivel que es bastante correlacional y enfoque cuantitativo. Asimismo, se destaca que el 53 % calificó como regular el rol de los gobiernos Municipales, el 35 % como malo y el 11.36 % calificó como bueno. En la confiabilidad del instrumento se obtuvo un alfa de Cronbach de 0,785 para la variable 1 y de 0,584 para la variable 2. Y se determinó que hay una asociación considerable entre estas variables, ya que el coeficiente de correlación fue de 0,88.

Briceño Vega (2016) realizó un estudio referente a la gestión municipal y también a la calidad que da el servicio que es público considerado en el municipio del distrito de Chugay, se plantió como un objetivo identificar el tipo de relación que existe entre la Gestión Municipal y la calidad del servicio público en la Municipalidad de

Chugay. La muestra fue de 176 trabajadores de dicha municipalidad, además el diseño de esta investigación resulto ser no experimental, además tiene tipo descriptivo, de nivel correlacional y enfoque cuantitativo. Asimismo, se destaca que el 53 % calificó como regular la gestión municipal, el 35 % como malo y el 11.36 % calificó como bueno. En la confiabilidad del instrumento se obtuvo un alfa de Cronbach que nos da 0,802 para la variable 1 y el valor de 0,833 para la variable 2. Y se concluyó al final que existe una asociación bastante fuerte entre las nombradas variables que son de gestión municipal y también la de calidad de servicio a la sociedad, ya que el coeficiente de correlación fue de 0,678.

Valencia Pozo (2017), en su investigación que trata de la gestión de la ciudad y desarrollo de la localidad en el distrito que está ubicado en Chavín de Huántar, propone como resultado del estudio antes mencionado, demostrar que hay una importante relación considerablemente directa entre el gobierno de la ciudad y el desarrollo de la localidad en Chavín de Huántar. Además, se muestra que existe una relación considerablemente directa que abarca desde la gestión de la ciudad y también las dimensiones de desarrollo sociopolítico, económico, sociopolítico y ambiental de este desarrollo de la localidad. El estudio aporta números que señalan que en las casi 20 años que han pasado desde el inicio de la descentralización (sin traspaso de capacidad), solo el 35% de los laborantes del municipio de Chavín de Huántar, consideran que las instituciones de la ciudad son el motor del desarrollo de la localidad, mientras que lo demás, siguen siendo la entidad convencional de prestación de servicios. De lo señalado se puede decir que los gobiernos de las ciudades aún no han alcanzado tener en cuenta sus respectivos roles en estos procesos de descentralización, el de organizar el desarrollo de la localidad con la coordinación de los gobiernos locales, regionales y nacionales.

Susana Estrada Cuno (2019) realizó un estudio que trata sobre la gestión municipal como punto importante en el desarrollo del municipio provincial de Cotabambas: 2013-2016 — UNSAAC, demuestra que las investigaciones evidencian que, para observar la gestión empresarial, las principales herramientas de planificación deben estar actualizadas. Como resultado, el liderazgo de la ciudad estaba confundido acerca de lo que quería lograr tanto interna como externamente como institución, con intereses subordinados en control. La falta de herramientas actualizadas ha creado

un desajuste entre los estándares en la planificación estratégica y también del diseño de proyectos seguros. Asimismo, las actividades planificadas para lograr resultados específicos en los proyectos no están debidamente organizadas. Por otro lado, el estudio analiza los trabajos de la dirección, y muestra cómo aumentaron los grupos humanos de la ciudad en 2016, así como sus ingresos salariales sin actualizar el Presupuesto de Personal Analítico (PAP). El personal se asigna al azar, lo que crea una gran burocracia bastante inocua. En cuanto a los resultados por la gestión presupuestaria, existe un déficit debido al bajo nivel de cumplimiento presupuestario de los últimos años. Lo que conduce a una mala implementación, es el capital humano, además que carece de la suficiente experiencia y la formación necesarias. El principal gasto que se hace de los recursos del presupuesto general de la ciudad de Cotabamas de 2013 a 2016, fueron destinados a la acción y construcción de obras y luego abarca la compra de servicios y bienes para actividades institucionales; y realizar tareas. Estos dos representan aproximadamente el casi 83% el cual representa todo el gasto destinado a la ciudad.

Por último, se examinó la investigación de Pazos Pérez (2017), que trata de desarrollo totalmente turístico sostenible en Mollepata - Cusco — 2017, en este estudio se encontró que el 12,1% de la gente que es económicamente activa de la municipalidad, considera al turismo atrasado, mientras que el 87,9% lo considera moderadamente desarrollado. Además, sus dimensiones promedio han sido descritas mostrando una sustentabilidad económica media de 2.03, indicando un bajo nivel de desarrollo, y un nivel medio de sustentabilidad cultural y social, 3.15 indicando un desarrollo moderado, además se tiene una calificación de sostenibilidad que es ambiental y tiene un promedio de 3,16, lo que señala que está moderadamente avanzado. Por tanto, el crecimiento del turismo sostenible es de 2,78 y el índice de referencia muestra que está moderadamente desarrollado.

En vista de considerar las teorías las cuales son respecto a estas variables, se dan las siguientes posiciones:

En la Base Teórica se desarrolló el soporte teórico y la bibliografía que sustenta esta investigación, se utilizaron fuentes que son primarias y también secundarias, así como una literatura que es, sustentada en literatura relacionada con esta gestión.

Asimismo, la gestión municipal también puede definirse como una organización de empresa en un espacio localizado geográfico específico, regida por un sistema legal independiente y auto limitante, y la organización y gestión de una organización orientada a desarrollar actividades específicas en beneficio de sus habitantes (Bastedas y Piconte, 2008).

Alternativamente, la gestión municipal se puede definir como acciones tomadas por los gobiernos locales para dar mejora a estas condiciones económicas, culturales, sociales y también ambientales en sus jurisdicciones (Rojas, 2015).

Otra definición para gestión Pública la da Aliendre (2012), el cual señala que se trata de políticas y acciones encaminadas a crear servicios y bienes que satisfagan las necesidades y también expectativas de la gente de la zona ya que se ve afectados

En definitiva, podemos describir a la gestión municipal como un grupo determinado de pasos desarrollados por los gobiernos que son locales, con el objetivo de generar un desarrollo económico bastante equitativo en un área geográfica ya determinada.

Cabe señalar que el objetivo de una gestión municipal es el desarrollo de quienes viven bajo ella, ya que podemos describir a esta gestión como ir más allá de la economía y satisfacer necesidades básicas (Piccardo, 1993).

Por otro lado, podemos decir que esta gestión municipal está vinculada a tres procesos: político, social y económico, de igual forma, cabe señalar que la gobernabilidad se basa en tres factores: el estado, el mercado y el proceso reproductivo de la población (Defensoría del Pueblo, 2010).

Además, podemos mostrar que promover el desarrollo de la economía local dentro de la jurisdicción es deber de la gestión de la ciudad, para esto se debe considerar la construcción bastante social y factores internos, tanto endógenos, como exógenos (Alburqueque, 2015).

García (1997), señala que la gestión de la ciudad debe velar por que todos los

procesos de crecimiento que es local estén orientados hacia los activos económicos, además sin descuidar el medio ambiente y también las comunidades locales.

Por otro lado, Gallicchio (2004) señala que la administración de la ciudad debe impulsar el desarrollo global local, teniendo en cuenta los siguientes factores: económicos, asociados a la creación y distribución igualitaria del patrimonio generado en sus tierras; cultural y social: asociado a las mejoras de la calidad de vida y también a la integración que abarca a su jurisdicción; En relación al medio ambiente: asociado al cuidado de los recursos naturales del área afectada; Política: se relaciona con la administración de la jurisdicción y el desarrollo de proyectos enfocados a la población local; Empresa, asociada a la capacidad de la gestión correspondiente, para poder promover su avance; Rojas (2006).

Por otro lado, INAFED (2006) señala que la gestión de la ciudad se compone de cuatro aspectos: El liderazgo participativo incluye tanto la planificación en un tiempo largo, como las actividades en poco tiempo para asegurar lo logrado. Este plan se basa en requerimientos y necesidades físicas de las personas que vivirán en el futuro y también su voluntad de la carga basada en las inversiones que está haciendo en su apelativo; Gobierno participativo: la capacidad de cualquier mandatario de la ciudad o funcionario público para involucrar a toda la comunidad y sus grupos técnicos.

Para involucrar a las partes interesadas, se requieren habilidades de negociación.

Fortalecer los recursos económicos de la ciudad: la base de la autonomía de la ciudad no es solo tener poderes, sino también tener los recursos económicos suficientes para hacerlos efectivos. Desarrollar y mejorar el estilo de vida de los residentes y también sus organizaciones: los gobiernos de las ciudades deben desempeñar un papel importante en el desarrollo general de las ciudades. Deben mejorar un entorno económico, social y también político viable para el desarrollo inclusivo. Para tener una gestión eficaz de la ciudad, debe respetar tres elementos principales, de acuerdo con la Ley Fundamental de Ciudades (Ley N° 27972, 2003).

El desarrollo de la economía local se puede determinar como la capacidad para generar ingresos mediante procesos fructíferos dentro de un área geográfica determinada (Albuquerque, 2004). Además, es posible determinar al desarrollo de la economía local como un parámetro de reactivación, y además proporciona energía para la economía de un área geográfica, utilizando el uso eficiente de los recursos

(Finot, 2003). Carlo, (2006), según sus aspectos, se determinan al desarrollo económico local como un proceso integral, a través de los cuales los recursos de un área determinada se explotan con el fin de proporcionar una mejora básicamente continua en su economía. En resumen, se puede nombrar al desarrollo de la economía local como un procedimiento, en el que se alienta al gobierno local y al empresario a trabajar juntos para el logro de las metas trazadas con el fin de lograr los objetivos.

De otro modo, Vásquez (1998), da cinco dimensiones del desarrollo de la economía local: economía, empresarios y personas que hacen actividades comerciales, organización y uso de factores de producción, para incrementar la productividad propia y más competitiva en los mercados en desarrollo; Capacitación de recursos humanos: organizaciones proveedoras de conocimiento, en conjunto con empresarios o profesionales comerciales, para brindar capacitación y consultoría, para aumentar la productividad local; Sociocultural e institucional: los valores establecidos en las ciudades autónomas orientan y promueven el desarrollo económico de sus esferas de importancia.

Político-administrativo; las autoridades electas de la ciudad deben comandar el trabajo de consulta con las personas que tienen que ver con el desarrollo de la economía del territorio, con el fin de incentivar el desarrollo productivo y empresarial.

Ambiental; la entidad municipal debe impulsar el desarrollo de la economía teniendo en cuenta y considerando los recursos que son naturales del área considerada, logrando así poder tener un desarrollo correcto.

De igual manera, Grandinetti y Nari (2010), desarrollaron dimensiones que tienen que ver con el desarrollo de la economía local, ellos señalan que la siguiente variable da las siguientes cuatro estimables dimensiones: Económico; que abarca desde que se creó hasta la distribución del patrimonio, así como es la infraestructura y también el transporte; y también desarrollo del sistema que mejorara las condiciones de la localidad.

Urbano ambiental; quiere decir y explicar sobre todo lo que trata de uso responsable y considerado de los recursos que son naturales ubicados en la ciudad, así también como son las actividades y diferentes técnicas que se usan para conservar el medioambiente.

Sociocultural; se busca la igualdad y mejorar la calidad de vida de la gente, así como conservar su cultura. Y por último, se impulsan los derechos establecidos.

Política: se trata de la capacidad de gestión del territorio, todos los involucrados en los proyectos importantes de desarrollo económico local (desde la construcción hasta que se llega a la evaluación).

Además, Broiser (2005), desarrollando aspectos que conforman el desarrollo de la economía local, señala que existen cuatro:

Dimensión política o planificación: entendida como que es la capacidad para crear e implementar políticas de crecimiento, así como negociar capacidad con los involucrados del desarrollo local;

Económico; es una expresión de creación de inversión y reinversión de una porción del exceso de capital, con el fin de variar lo económico local a base de Obras que impulsan la inversión u opciones de negocios para promover el desarrollo sustentable en el largo plazo; Aspecto científico y tecnológico: se trata de la capacidad de un sitio que es organizado para crear asuntos de desarrollo tecnológico e innovación, realizando modificaciones cualitativas para incrementar la competencia de los sistemas que son productivos; La dirección o "Plan" de la cultura: se le denomina como un punto en el que se puede crear identidad socio-territorial, en el que las instituciones locales dan facilidad para promover el proceso que genera desarrollo político.

Por otra parte, Rojas (2004), señala que el desarrollo de la economía local tiene los siguientes elementos:

Visión que es compartida sobre el desarrollo de la economía; los objetivos del desarrollo de la economía deberán ser acordados entre todos los participantes del área, iniciando de la vocación generadora del área. Para el logro del propósito es útil un plan efectivo en la zona.

Compromiso de los participantes que intervienen en el mejoramiento de su propia zona: todos los actores involucrados de una parte deben unirse, para que trabajen actividades que se desarrollen con el fin de buscar los intereses y el desarrollo del área, la forma en que trabajan. El compromiso y los actos de las partes reducen el riesgo de conflictos sociales, permitiendo que los trabajos empresariales son dados

para el territorio se den sin inconvenientes.

Alianza público-privada; en el desarrollo de la economía del área, los trabajadores privados y públicos tienen cooperar, deben planear actividades unidas para generar un fuerte desarrollo e impacto. El proceso de desarrollo de la economía local es un método de movilización de recursos del territorio, al generar motivación para actividades inversoras con alto índice de rentabilidad socioeconómica.

Territorios; proceso de desarrollo económico local que ayuda a definir una estructura representativa de la opinión local. Los actores locales que interactúan directamente con sus geografías pueden identificar necesidades y dar soluciones que están básicamente basadas en cosas nuevas, la confianza y la unión social.

Alburqueque (2015), señala que una técnica de desarrollo de la economía local debe tener los siguientes parámetros: Identificar las actividades de comercio que se desarrollan en el territorio; Vincular las actividades comerciales con el crecimiento bastante grande de la economía del area; Mejorar la gestión, tecnología y organización de las personas o empresas que hacen negocios en la región; Acordar la generación de trabajo y observar la evolución de la demanda laboral; Buscar academia para unirse y brindar capacitaciones que deberán ayudar a resolver las circunstancias del sistema productivo local; Crear políticas para generar el desarrollo socioeconómico de la región, para no dar la impresión de en un estado de opulencia.

Luego de saber los parámetros que deben seguir las estrategias de desarrollo económico local, podemos citar algunos (Instituto de Estudios Peruanos, 2009): Mejorar el crecimiento de la localidad: ver consideraciones de gestión

ambiental, ampliación de servicios, planificación regional, etc. Mejorar el sistema comercial: unificar y simplificar los trámites comerciales, capacitar y brindar asistencia sostenida, promover la actividad generadora, buscar asociaciones público-privadas, entre otros es diferente; Mejorar el crecimiento del trabajo: alinear la oferta de formación con los requerimientos locales, promover la formación, proteger las condiciones de trabajo para las personas y otros; Impulsar participación de los trabajadores locales: creando fuentes que permitan al gobierno urbano interactuar con los ambientes públicos y privados, dictando mesas redondas, entre otros.

Cabe señalar que las técnicas de mejora sirven para promover el desarrollo de la economía de la esfera de congruencia.

Cuando se estudia el desarrollo económico local, las clases de circunstancias citadas en USAID (2011) y ECLAC (2000) se pueden tomar como referencias; de manera similar, debemos pensar que el modelo de desarrollo de la economía local desarrollado por USAID para mejorar o modificar las instalaciones de producción de la ciudad, con el objetivo de crear el desarrollo considerable de los actores participantes. Además, mejora la esta organización, además de ese desarrollo urbano porque integra y enfatiza los problemas económicos. Cabe señalar que este modelo contiene los siguientes componentes; Telas de fabricación, recursos regionales y regionales, capital humano y aspectos culturales, integrados y sociales. Por otro lado, es valioso saber en que consiste el papel de las ciudades para el desarrollo de la economía local. Para el frío (2010), las ciudades deben impulsar el desarrollo de la economía local. No son necesariamente un generador de empleo directo, pero debe estar acompañado y fomentar el espíritu de negocios en su importancia. Cabe señalar que en el Centro de Desarrollo de la Economía están los habitantes de la Ciudad.

Según el Instituto Peruano de Estudios Peruanos (2009), el impulso y herramientas con las que consta la entidad, para impulsar el desarrollo de la economía local son las siguientes: Iniciativas que comunican y resaltan la area geográfica; Producción de políticas y reglas que generen el desarrollo de la economía de el área; Desarrollo de la mano de obra de la localidad; Iniciativas para incitar la inversión que es privada; Institucionalizar también el desarrollo de la economía local dentro de las labores de la entidad.

Por otra parte, es necesario señalar que los gobiernos de la localidad tienen obligaciones que deben ser cumplidas en el beneficio del desarrollo de la economía local. Las labores se van a dividir en 3 caracteres concluyentes (Instituto de Estudios Peruanos, 2009): Control: se deben aplicar parámetros, planes y estrategias con el objetivo de conservar el negocio local. Esta delegación también cuenta con las autorizaciones, licencias y ordenanzas que da la entidad con el fin de hacer crecer la economía de la localidad; Facilitación: poder de la entidad local para impulsar acuerdos e impulsar el crecimiento de las estrategias de impulso de la economía. A su vez, se debe impulsar la coordinación de todos los activistas de la zona, con el objetivo de promover un desarrollo constante; Promoción: básicamente se trata de generar las situaciones necesarias, para que los trabajadores de la zona puedan hacer sus labores de crecer de manera eficiente. La entidad en conjunción de lo dicho debe desarrollar propuestas, iniciativas y planes que hagan crecer el desarrollo de la economía de la zona.

Por último, se necesita señalar algunas leyes que se encargan de impulsar el desarrollo económico local: a) Ley de las Bases de Descentralización, artículo N°3 (Ley N° 27783, 2002), no dice que este tipo de casos deben de cumplir con algunos objetivos planteados; Desarrollo de la economía, que se mantenga y que regule cierto resentimiento en las diferentes localidades; Brindar ambiente social y económica que incite la inversión en los diversos puntos del Peru; Potenciar el los beneficios de la localidad; b) Ley de Promoción y Formalización de las MYPE (Ley N°28015, 2003), la cual nos da herramientas para la promoción de las MYPE: implementación del Consejo Nacional para el Desarrollo de la MYPE (CODEMYPE), Consejo Regional de la MYPE (COREMYPE) y estrategias regionales y nacionales para que crezca la competencia y buen manejo de las MYPE; c) Ley Orgánica de Municipalidades (Ley N°27972, 2003), artículo N°36, en el cual se declara que los gobiernos de cada zona deben hacer crecer el desarrollo económico de su zona; influyendo en las MYPE y teniendo en cuenta las políticas y actividades de desarrollo de la economía regional y nacional planteados.

Asimismo, hay que tener en cuenta los siguientes conceptos; Gestión; es el trabajo de acordar las situaciones laborales de otros individuos, para el fin

de los planes requeridos, asimismo la Gestión pública, es una condición que tiene un grupo de principios, instrumento, concepciones y tecnología, los cuales demuestran y ponen en acción la toma de estrategias de los gobiernos, otro concepto importante también es el Gobierno que es la demostración institucional del poder del Gobierno. Tiene por responsabilidad la ejecución, elaboración y formulación de leyes a través de órganos conformemente formados. En otra forma, la denominación también demuestra el método mediante el cual se somete a una sociedad, y por último hay que tener en cuenta que el Municipio; es la posición dividida más necesaria del territorio. Esto nos dice que el municipio se forman los primeros conjuntos de pobladores para lograr sus objetivos e intereses comunes. Las ciudades tienen decisión propia para administrar recursos y lograr brindar servicios que ayuden a mejorar los requerimientos de las comunidades a lo largo de su jurisdicción correspondiente.

III. METODOLOGÍA

3.1 Tipo y Diseño de la investigación

Esta investigación se desarrolló en tipo básica, ya que se trató de un procedimiento básicamente reflexivo, sistemático, controlado y crítico que tuvo por finalidad descubrir o interpretar los sucedido, fenómenos, relaciones y leyes de un determinado caso que es de la realidad (Ander-Egg, 2017).

El diseño para esta investigación fue no experimental, correlacional, dado que se observaron los cambios que se dieron en su entorno básicamente natural, para después estudiarlos. A su vez, porque se recolectaron los datos precisos en un solo instante, en un solo tiempo. Su fin fue dar a conocer las variables y estudiar su importancia (Hernández, Fernández y Baptista 2015, p. 211).

3.2 Variables Y Operacionalización

Variable 1: Gestión municipal

Definición Conceptual: Son políticas y actos los cuales tienen un objetivo, que son la creación bienes y servicios, para llenar los requerimientos y expectativas de los habitantes de su zona de incidencia (Aliendre, 2015).

Definición Operacional: Es el nivel de Planeación, Financiación Administrativa, Conservación y diseño que asumen dentro de una entidad pública.

Indicadores: Proceso de Formulación, Ejecución del Plan, Promoción del Desarrollo, Pago de Rentas, Impuestos, Inversión, Presupuesto Municipal, Estrategias, Ejecución de Obras, Funcionalidad, Necesidades, Participación, Satisfacción, Identidad, Mantenimiento.

Escala de medición: Ordinal.

Variable 2: Desarrollo económico

Definición Conceptual: Es básicamente el trabajo que inicia y dinamiza lo económico de un área puntual, a través de el uso adecuado de los productos con los que tiene la zona, obteniendo así el contenido del pueblo.

Definición Operacional: Es el nivel de Mecanismos de Desarrollo Económico, Niveles de Participación y Espacio de participación que presenta una sociedad en un lugar determinado. Es el nivel de Planeación, Financiación Administrativa, Conservación y diseño que asumen dentro de una entidad pública.

Indicadores: Iniciativa, Juntas Vecinales, Promoción de la Participación, Participación, Decisión, Consulta, Presupuesto participativo y Consejo local.

Escala de medición: Ordinal.

3.3 Población, muestra y muestreo

Población

Ventura (2017) tiene como objetivo estudiar grupos de elementos con determinadas propiedades. En este caso, la población de estudio incluyó a la población de la región Nuevo Chimbote, que basados en el censo nacional, incluye a 159,321 personas.

Muestra

Es un subconjunto de la población compuesto por las unidades de análisis de Arias et al. (2016, p. 203). Por lo tanto, la muestra está compuesta por 384 ciudadanos del distrito de Nuevo Chimbote en 2021, determinado por el coeficiente estadístico de la población limitada:

$$n = \frac{N * Z_{\alpha}^2 * p * q}{d^2 * (N - 1) + Z_{\alpha}^2 * p * q}$$

Dónde:

N = 159,321 Total de la población
 $Z_{\alpha}^2 = 1.96$ (nivel de confianza 95%)

p = 0.50 (probabilidad de éxito 5%)

q = 0.95 (probabilidad de fracaso $1 - p \Rightarrow 1 - 0.50 = 0.95$)

d = 0.05 (margen de error 5%)

Cálculo de la muestra:

$$n = \frac{159,321 * 1.96^2 * 0.50 * 0.95}{0.05^2 * (159,321 - 1) + 1.96^2 * 0.50 * 0.95}$$

n = 384 pobladores del distrito de Nuevo Chimbote

Muestreo

Según el estudio, el muestreo fue determinado por probabilidad, ya que todas las personas que intervienen en la gente, retienen la misma probabilidad de ser seleccionadas en la muestra, en realidad la selección de cada sujeto será aleatoria. (Hernández, et al, 2014).

3.4 Técnicas e instrumentos para la recolección de datos

Técnica

Para este estudio se usó una encuesta, el cual se uso para recolectar la información.

Instrumento

Efectivamente consistente con este proceso que trata de investigar, además las preguntas del cuestionario fueron diseñadas para recolectar las opiniones de los residentes del distrito de Nuevo Chimbote.

Según (Alarcón, 2017) sostiene que esta validez, tiene relación con la conjetura que ofrece un experto, basado en un instrumento. Por consiguiente, el instrumento obtiene una probable validez si el concepto es importante para obtener la información requerida. Por tal motivo, se implementó un modelo de juicio de expertos que, a partir de la evaluación de 3 expertos sobre el tema de investigación, publicaron sus juicios a través de la consistencia de la matriz de validez.

Finalmente, la confiabilidad de este instrumento se autorizó mediante la implementación del alfa de Cronbach, la cual para el cuestionario de la variable Gestión Municipal es 0.882 y para el cuestionario de la variable Desarrollo Económico es 0.875. además, la consistencia y cohesión del instrumento propuesto se generó a través de una encuesta.

3.5 Procedimientos

Se desarrolló la investigación teniendo en cuenta el Distrito de Nuevo Chimbote, del cual se tomó como población y se obtuvo a partir de ellos los resultados. Luego de disponer el diagnóstico y constatar los datos de los ciudadanos, se estableció

los instrumentos y según las percepciones de los encuestados se logró generar la base de datos de la investigación y obteniendo así los resultados.

Utilizándose el SPSS para procesar información, el cual permitió establecer la conexión entre las variables.

3.6 Método de análisis de datos

En el contexto del proceso estadístico se estableció un análisis descriptivo para cada variable: Gestión municipal y Desarrollo de la economía, en ciudadanos del Distrito de Nuevo Chimbote, y se utilizó como herramientas el software Excel y SPSS. Finalmente, se determinó el análisis de los datos, en función a la prueba de normalidad (Rho de Spearman) y se descubrió el coeficiente de correlación y las pruebas de hipótesis.

3.7 Aspectos éticos

Teniendo en cuenta el marco ético, el estudio propuso los siguientes estándares:

- No manipulación de variables en estudio.
- Los datos recopilados solo pueden ser utilizados con fines académicos.
- Todos los participantes de la encuesta permanecieron anónimos,
- La información proporcionada en la encuesta fue veraz.

IV. RESULTADOS

Tabla 1
Prueba de normalidad de las puntuaciones de la gestión municipal y desarrollo económico.

| Variables | Kolmogórov-Smirnov | | |
|----------------------|--------------------|-----|---------|
| | Estadístico | GI | p-valor |
| Gestión municipal | .214 | 384 | .000 |
| Desarrollo económico | .209 | 384 | .000 |

Ho: Los datos tienden a una distribución normal

Ha: Los datos no tienden a una distribución normal

En la tabla anterior se muestra la prueba de normalidad de Kolmogórov-Smirnov (el tamaño de esta muestra es mayor que 30) y según el p-valor de las puntuaciones de gestión municipal y desarrollo económico ambos datos son menores que 0.05 por lo que se no se acepta la hipótesis nula (Ho), es decir los datos de estas variables no tiendena una distribución normal. Es así como se utiliza el coeficiente rho de Spearman para evaluar la correlación.

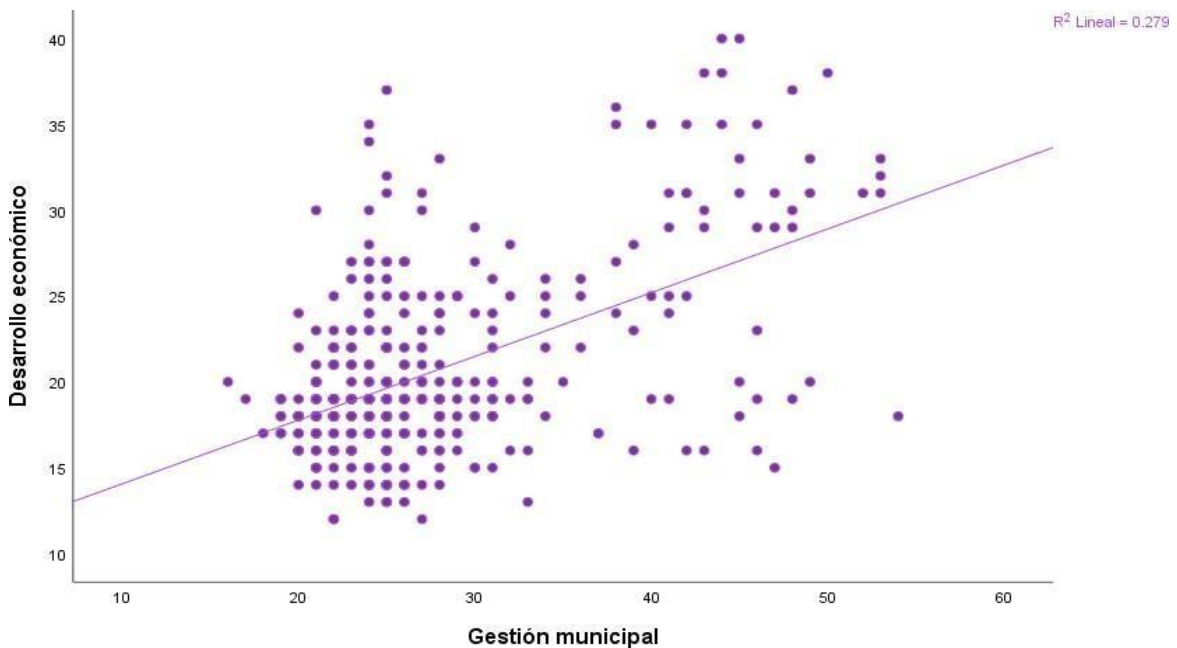


Figura 1
Diagrama de dispersión entre gestión municipal y desarrollo económico

En la figura 1 se tiene como hallazgo que la nube de puntos tiene una tendencia directa, es decir la correlación es positiva entre gestión municipal y desarrollo económico en el distrito de Nuevo Chimbote.

Tabla 2

Nivel de gestión municipal según pobladores del distrito de Nuevo Chimbote.

| Nivel | Frecuencia | Porcentaje |
|---------------|-------------------|-------------------|
| Deficiente | 335 | 87.2 |
| Eficiente | 43 | 11.2 |
| Muy eficiente | 6 | 1.6 |
| Total | 384 | 100 |

En la tabla 1 se muestra que el 87.2% (335) de los encuestados mencionan que la gestión municipal en el distrito de Nuevo Chimbote es deficiente, luego el 11.2% (43) opinaron que el nivel es eficiente y el 1.6% (6) manifestaron que el nivel es muy eficiente.

Tabla 3

Nivel de desarrollo económico según pobladores del distrito Nuevo Chimbote.

| Nivel | Frecuencia | Porcentaje |
|---------------|-------------------|-------------------|
| Deficiente | 342 | 89.1 |
| Eficiente | 35 | 9.1 |
| Muy eficiente | 7 | 1.8 |
| Total | 384 | 100 |

En la tabla 2 se observa que el 89.1% (342) de los encuestados indicaron que el nivel de desarrollo económico en el distrito de Nuevo Chimbote es deficiente, luego el 9.1% (35) opinaron que el nivel es eficiente y el 1.8% (7) mencionaron que el nivel es muy eficiente.

Tabla 4
Prueba de hipótesis de la correlación entre gestión municipal y desarrollo económico

| | Rho de Spearman | Desarrollo económico |
|--------------------------|-----------------------------|----------------------|
| Gestión municipal | Coefficiente de correlación | .357** |
| | Hipótesis | Ho: □=0Ha: □≠0 |
| | p-valor | .000 |
| | r ² | .279 |

Nota: □ =Coeficiente de correlación, **. La correlación es significativa en el nivel 0,01 (bilateral).

En la tabla 4 se establece una correlación positiva débil (0.357) entre la gestión municipal y el desarrollo económico en el distrito de Nuevo Chimbote, además el resultado del p-valor (0.000) es menor que 0.01 por lo que se rechaza la hipótesis nula, es decir la correlación encontrada es altamente significativa. De otro lado el 27.9% (.279) de la variabilidad del desarrollo económico se debe al efecto de la gestión municipal.

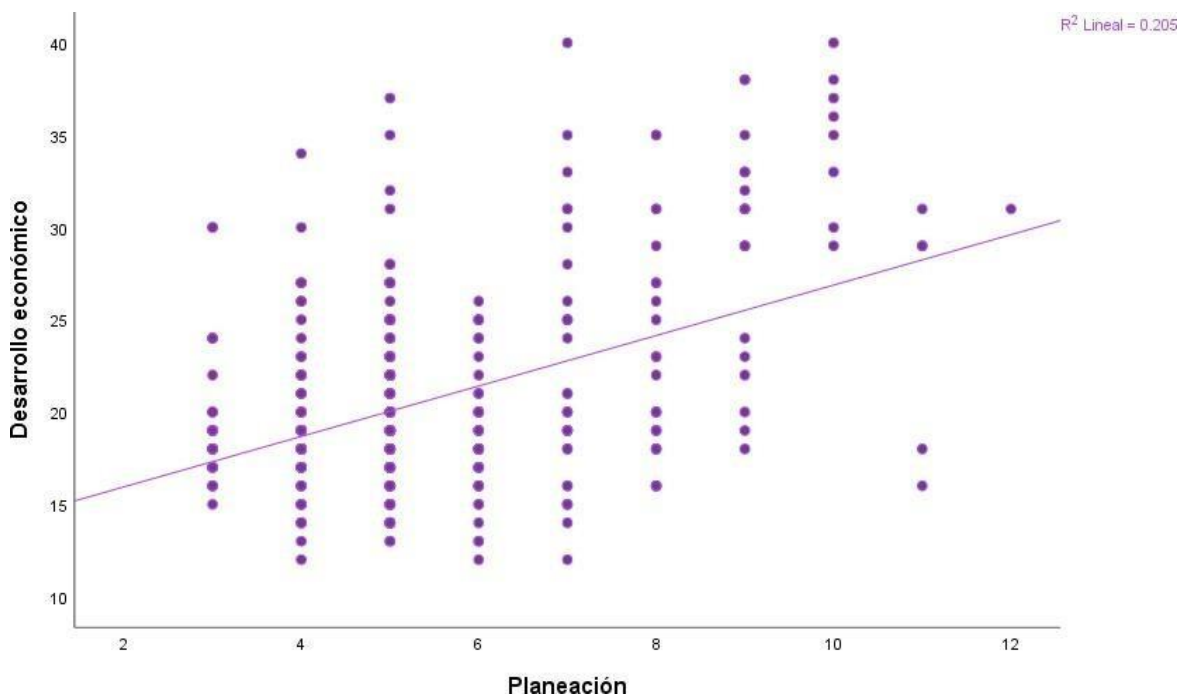


Figura 2
Diagrama de dispersión entre planeación y desarrollo económico

En la figura 2 se evidencia que la nube de puntos tiene una tendencia directa, es decir la correlación es positiva entre planeación y desarrollo económico en el distrito de Nuevo Chimbote.

Tabla 5
Prueba de hipótesis de la correlación entre planeación y desarrollo económico

| Rho de Spearman | Desarrollo económico |
|-----------------------------|--------------------------------|
| Coefficiente de correlación | .267** |
| Hipótesis | Ho: $\rho=0$ Ha: $\rho \neq 0$ |
| Sig. (bilateral) | .000 |
| r^2 | .205 |

Nota: ρ = Coeficiente de correlación, **. La correlación es significativa en el nivel 0,01 (bilateral).

En la tabla 5 se establece una correlación positiva débil (0.267) entre la dimensión planeación y desarrollo económico en el distrito de Nuevo Chimbote, además el resultado del p-valor (0.000) es menor que 0.01 por lo que se rechaza la hipótesis nula, es decir la correlación encontrada es altamente significativa. De otro lado el 20.5% (.205) de la variabilidad del desarrollo económico se debe al efecto de la planeación.

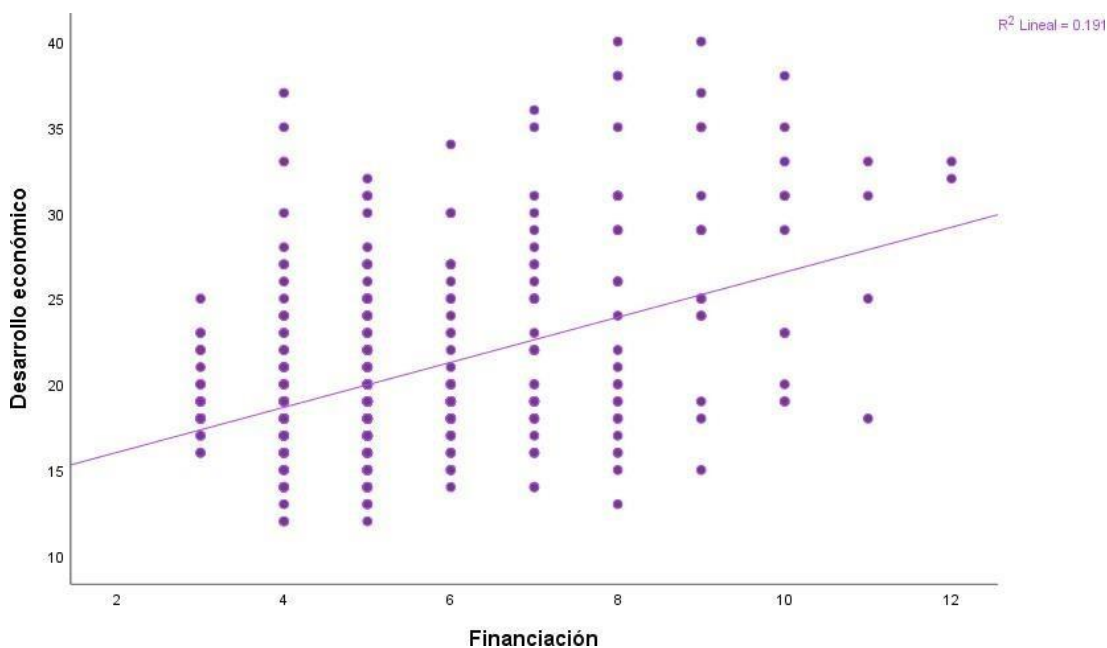


Figura 3
Diagrama de dispersión entre financiación y desarrollo económico

En la figura 3 se observa que la nube de puntos tiene una tendencia directa, es decir la correlación es positiva entre financiación y desarrollo económico en el distrito de Nuevo Chimbote.

Tabla 6
Prueba de hipótesis de la correlación entre financiación y desarrollo económico

| | Rho de Spearman | Desarrollo económico |
|---------------------|-----------------------------|----------------------|
| Financiación | Coefficiente de correlación | .294** |
| | Hipótesis | Ho: □=0Ha: □≠0 |
| | Sig. (bilateral) | .000 |
| | r ² | .191 |

Nota: □ = Coeficiente de correlación, **. La correlación es significativa en el nivel 0,01 (bilateral).

En la tabla 6 se establece una correlación positiva débil (0.249) entre la dimensión financiación y desarrollo económico en el distrito de Nuevo Chimbote, además el resultado del p-valor (0.000) es menor que 0.01 por lo que se rechaza la hipótesis nula, es decir la correlación encontrada es altamente significativa. De otro lado el 19.1% (.191) de la variabilidad del desarrollo económico se debe al efecto de la financiación.

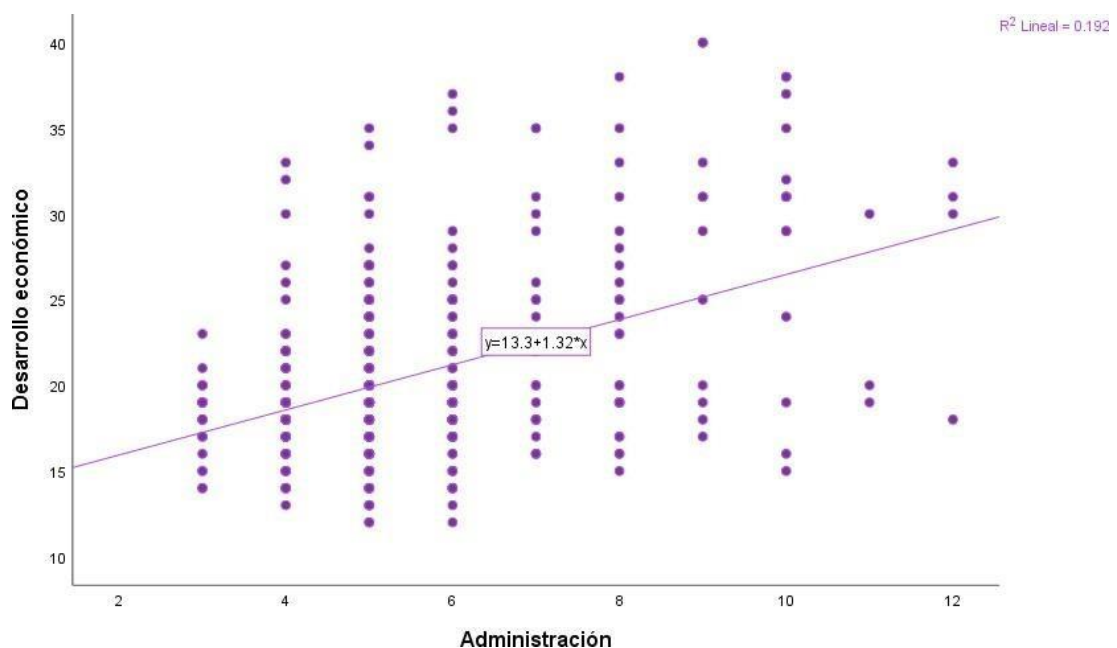


Figura 4
Diagrama de dispersión entre administración y el desarrollo económico

En la figura 4 se observa que la nube de puntos tiene una tendencia directa, es decir la correlación es positiva entre administración y desarrollo económico en el distrito de Nuevo Chimbote.

Tabla 7
Prueba de hipótesis de la correlación entre administración y el desarrollo económico

| Rho de Spearman | Desarrollo económico |
|-----------------------------|--------------------------------|
| Coefficiente de correlación | .300** |
| Administración | Ho: $\rho=0$ Ha: $\rho \neq 0$ |
| Hipótesis | |
| Sig. (bilateral) | .000 |
| | r^2 |
| | .191 |

Nota: ρ = Coeficiente de correlación, **. La correlación es significativa en el nivel 0,01 (bilateral).

En la tabla 7 se establece una correlación positiva débil (0.191) entre administración y desarrollo económico en el distrito de Nuevo Chimbote, además el resultado del p-valor (0.000) es menor que 0.01 por lo que se rechaza la hipótesis nula, es decir la correlación encontrada es altamente significativa. De otro lado el 19.1% (.191) de la variabilidad del desarrollo económico se debe al efecto de la administración.

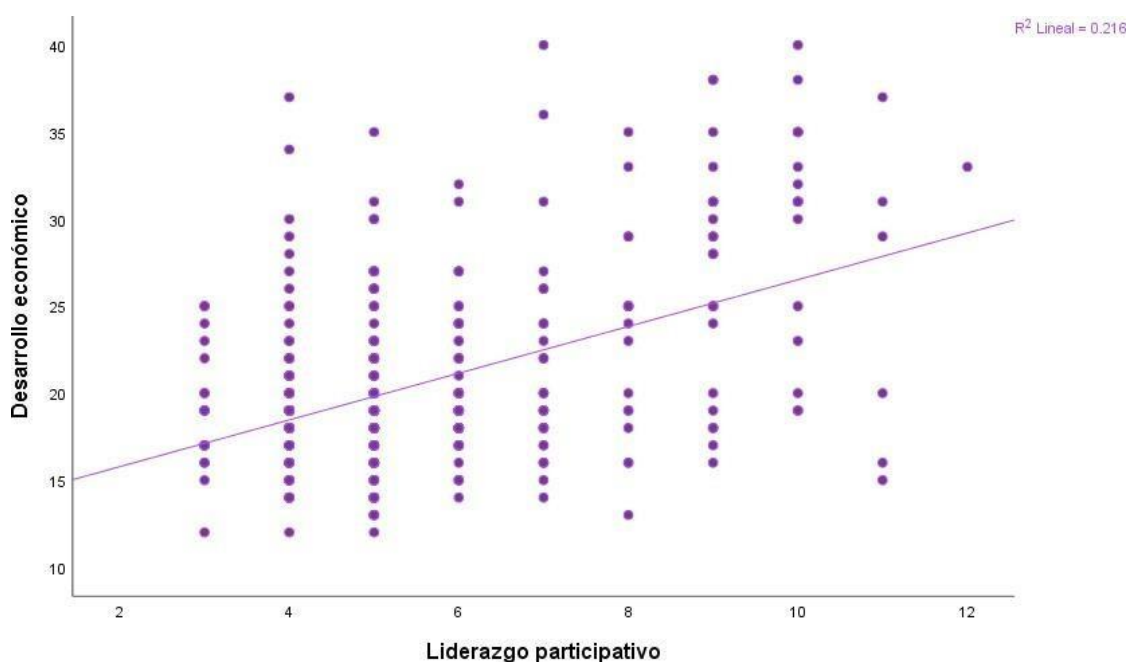


Figura 5
Diagrama de dispersión entre liderazgo participativo y desarrollo económico

En la figura 5 se observa que la nube de puntos tiene una tendencia directa, es decir la correlación es positiva entre el liderazgo participativo y el desarrollo económico en el distrito de Nuevo Chimbote.

Tabla 8
Prueba de hipótesis de la correlación entre liderazgo participativo y desarrollo económico

| | Rho de Spearman | Desarrollo económico |
|--------------------------------|-----------------------------|----------------------|
| Liderazgo participativo | Coefficiente de correlación | .298** |
| | Hipótesis | Ho: □=0Ha: □≠0 |
| | Sig. (bilateral) | .000 |
| | r ² | .216 |

Nota: □ =Coeficiente de correlación, **. La correlación es significativa en el nivel 0,01 (bilateral).

En la tabla 8 se establece una correlación positiva débil (0.298) entre liderazgo participativo y desarrollo económico en el distrito de Nuevo Chimbote, además el resultado del p-valor (0.000) es menor que 0.01 por lo que se rechaza la hipótesis nula, es decir la correlación encontrada es altamente significativa. De otro lado el 21.6% (.216) de la variabilidad del desarrollo económico se debe al efecto del liderazgo participativo.

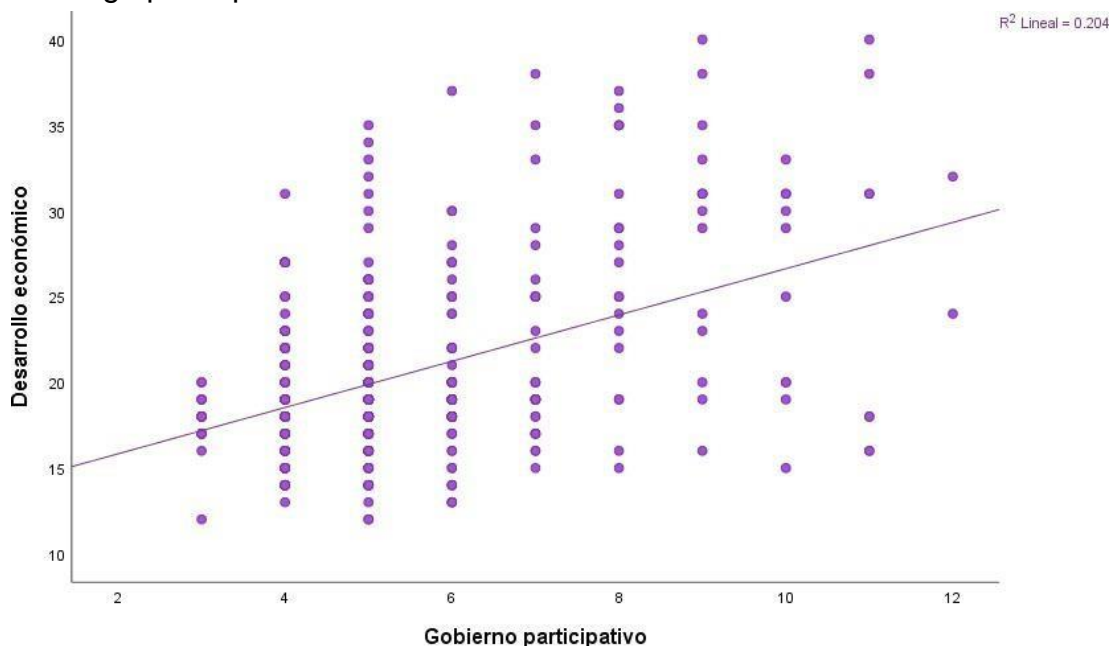


Figura 6
Diagrama de dispersión entre gobierno participativo y desarrollo económico

En la figura 6 se observa que la nube de puntos tiene una tendencia directa, es decir la correlación es positiva entre el gobierno participativo y el desarrollo económico en el distrito de Nuevo Chimbote.

Tabla 9
Prueba de hipótesis de la correlación entre gobierno participativo y desarrollo económico

| | Rho de Spearman | Desarrollo económico |
|-------------------------------|----------------------------|----------------------|
| Gobierno participativo | Coeficiente de correlación | .334** |
| | Hipótesis | Ho: □=0Ha: □≠0 |
| | Sig. (bilateral) | .000 |
| | r ² | .204 |

Nota: □ =Coeficiente de correlación, **. La correlación es significativa en el nivel 0,01 (bilateral).

En la tabla 9 se establece una correlación positiva débil (0.334) entre el gobierno participativo y el desarrollo económico en el distrito de Nuevo Chimbote, además el resultado del p-valor (0.000) es menor que 0.01 por lo que se rechaza la hipótesis nula, es decir la correlación encontrada es altamente significativa. De otro lado el 20.4% (.204) de la variabilidad del desarrollo económico se debe al efecto del gobierno participativo.

V. DISCUSIÓN

La sociedad actual en estos últimos tiempos enfrenta el surgimiento de nuevos ideales y perspectivas sobre la gestión pública, es de suma importante tener en cuenta que la gestión pública cumple un papel verdaderamente importante en el desarrollo del distrito, ya que una buena gestión en la cual se cumplan las metas establecidas hará que las población sea vea beneficiada y tenga mejores opciones de desarrollo, por eso hay que darle la importancia que le corresponde y tener en cuenta los diferentes factores que influyen en dicho propósito que se desea alcanzar satisfactoriamente, ya que ello también influye negativa o positivamente en el desarrollo de la economía de las familias del Nuevo Chimbote, ya sea con el impulso del turismo, que es lo que genera ingresos considerables para los vecinos del distrito o con otro tipo actividad que ayude a que los pobladores puedan mejorar sus ingresos y por consiguiente su economía, es por ello que es responsabilidad del Municipio, como entidad pública, trabajar arduamente para que las familias del distrito puedan lograr mejorar su economía mediante la implementación del turismo, para así poder generar ingresos que pueda lograr aumentar sus utilidades y así dar una mejor condición y también calidad de vida de los habitantes.

Por lo expuesto, en lo que refiere al objetivo general, el cual fue determinar la relación que existe entre gestión municipal y el desarrollo económico, en las Familias del Distrito de Nuevo Chimbote, donde se da una correlación positiva débil (0.357) entre la gestión municipal y el desarrollo económico en el distrito de Nuevo Chimbote, además el resultado del p-valor (0.000) es menor que 0.01 por lo que se no se acepta la hipótesis nula, lo que no quiere decir que la correlación encontrada es bastante significativa.

Esto explica que claramente que al mejorar los componentes de la Gestión Municipal, tales como planeación, financiación, administración, liderazgo participativo, gobierno participativo, mecanismos de participación, niveles de participación, espacios de participación, se acentuará la relación con el Desarrollo económico que se sitúa en la Municipalidad de el Distrital de Nuevo Chimbote.

Según lo mencionado, se evidencio bastante semejanza con los siguientes resultados obtenidos por Pérez Trujillo (2016), quien manifestó que; de una muestra

de 120 representantes, el 60% de los cuales creía que la gestión del gobierno de la localidad era efectiva y el 80% creía que la participación del gobierno de la ciudad era efectiva en gran medida. También se pudo concluir que existe una relación directa bastante débil entre el gobierno municipal y los actores de desarrollo social representados por la ciudad del condado de Chilka, con un coeficiente de Spearman "rho" de 0.383, al nivel de significancia del 5%; $t = 4,79$, para la gestión eficaz de la ciudad, la participación positiva de los actores en el desarrollo social.

Del mismo modo, Romero (2017) en su investigación obtuvo resultados positivos, los cuales fueron analizados y luego de la observación y análisis además dado que, el nivel de correlación Spearman fue significativo, por lo cual los resultados fueron satisfactorios, concluyendo así, que la gestión municipal y la intervención de los ciudadanos tienen una relación directa y positiva (coeficiente 0.801).

Asimismo, se encuentra bastante similitud con los resultados obtenidos que logró Martínez Andrade (2018), ya que en su investigación referente al rol estratégico de las entidades municipales en el país México en la promoción de la igualdad distributiva del desarrollo local a en base al ejercicio de los recursos del Fondo de Infraestructura Social Municipal del Ramo 33, San Luis Potosí, en esta investigación se propuso como objetivo medir la concordancia que existe entre sus dos variables. La muestra fue de 176 trabajadores de diferentes municipalidades en el estado de México, cuyo diseño de investigación fue no experimental, de tipo descriptivo, de nivel correlacional y enfoque cuantitativo. Asimismo, se destaca que el 53 % calificó como regular el rol de los gobiernos Municipales, el 35 % como malo y el 11.36 % calificó como bueno. En la confiabilidad del instrumento se obtuvo un alfa de Cronbach de 0,785 para la variable 1 y de 0,584 para la variable 2. Y se concluyó que existe una asociación grande entre las variables, ya que el coeficiente de correlación fue de 0,88.

Asimismo, cabe recalcar, que esta investigación aborda básicamente el tema de la gestión pública como factor determinante y de suma importancia, tomando en cuenta los mecanismos de participación, modalidades, niveles y espacios de trabajo; por ende, suscita y exhorta a la población a involucrarse más y conscientemente en las decisiones de la Gestión Municipal y a las municipalidades a apostar por la participación ciudadana, ya que ellos son los que conocen su

realidad, para así trabajar juntos y contribuir con el desarrollo y mejores condiciones de vivencia de las familias del distrito.

Briceño Vega (2016) difiere considerablemente con los resultados dados en la presente investigación realizada, puesto que en su estudio referente a la gestión municipal y calidad del servicio público en la municipalidad distrital de Chugay, se plantió como objetivo identificar el tipo de relación que existe entre La Gestión Municipal y la calidad del servicio público en la Municipalidad de Chugay. La muestra fue de 176 trabajadores de dicha municipalidad, cuyo diseño de investigación fue no experimental, de tipo descriptivo, de nivel correlacional y enfoque cuantitativo. Asimismo, se destaca que el 53 % calificó como regular la gestión municipal, el 35 % como malo y el 11.36 % calificó como bueno, lo cual nos demuestra que la población, en su mayoría se muestra descontenta con los resultados obtenidos por las autoridades que gobiernan durante esta gestión.

En la confiabilidad del instrumento se obtuvo un alfa de Cronbach de 0,802 para la variable 1 y de 0,833 para la variable 2. Y se concluyó que existe una asociación fuerte entre las variables de gestión municipal y calidad de servicio público, ya que el coeficiente de correlación fue de 0,678. Esto tiene mucha relevancia considerablemente ya que es de conocimiento público y es una constante que las entidades públicas no se caracterizan por buen trato a los administrados, muy por el contrario, los desplantes y malas actitudes son recurrentes, lo cual genera incomodidad y malestar, además no permite tener una buena relación de las autoridades con la población.

Por otro lado Susana Estrada Cuno (2019) en su estudio sobre la Gestión municipal factor importante en el desarrollo de la municipalidad provincial de Cotabambas: 2013- 2016 — UNSAAC — 2019, se pudo observar que las investigaciones muestran que para la gestión empresarial pueda reconocerse con exitosa, las principales herramientas de planificación deberán estar permanentemente actualizadas y capacitar al personal encargado de manejar dichas herramientas, para así lograr un desarrollo óptimo con respecto a los objetivos. Como resultado, el liderazgo de la ciudad estaba confundido acerca de lo que quería lograr tanto interna como externamente como institución, con intereses

subordinados en control, que no lograban los objetivos requeridos y que traerían grandes beneficios, pero al no conseguirlos solo producían un retraso en las metas que se habían planteado y esperaban lograr. Las faltas de herramientas actualizadas han creado un desajuste entre los estándares que ha perjudicado en la planificación ideal y el diseño de proyectos seguros. Asimismo, las actividades planificadas para lograr resultados específicos en los proyectos no están debidamente organizadas y se generan retrasos que debilitan el trabajo del personal involucrado. Por otro lado, el estudio analiza las actividades de la dirección, y muestra cómo aumentaron los recursos humanos de la ciudad en 2016, así como sus ingresos salariales sin actualizar el Presupuesto de Personal Analítico (PAP). El personal se asigna al azar, lo que crea una burocracia ineficiente que lo único que consigue es retrasar los procesos sin obtener beneficios. En cuanto a los resultados de la gestión presupuestaria, existe un déficit debido al bajo nivel de cumplimiento presupuestario de los últimos años con respecto a años anteriores en los cuales la diferencia era marcada. Lo que conduce a una mala implementación de el capital humano, que carece de la experiencia y la formación necesaria para lograr las metas que se han planteado y que difícilmente se cumplen por la poca eficacia. El gasto de los recursos del presupuesto general que se hizo en la ciudad de Cotabamas de 2013 a 2016 no se hizo conforme a lo esperado, por lo cual se mostraron deficiencias, además el presupuesto que fue destinado a la ejecución de obras, y luego a la compra de bienes y servicios para actividades institucionales y realizar tareas, fue considerado por los medios como deficiente, lo cual trajo problemas a la entidad que luego afecto de manera significativa y considerable. Estos dos representan aproximadamente el 83% de todo el gasto destinado a la ciudad, lo cual es un porcentaje considerable teniendo en cuenta las circunstancias, lo cual desencadenó muchas críticas e incomodidad en la población y fue duramente desaprobado y censurada la gestión por la pésima labor realizada.

Asimismo, se comparó con la tesis de Pazos Pérez (2017), la cual trata del desarrollo turístico en Mollepata - Cusco — 2017, en este estudio se encontró que el 12,1% de la población económicamente activa de la entidad considera al turismo atrasado y desactualizado, lo cual género que sea llevado de mala manera, lo cual no genera los ingresos que se esperan obtener, dado su gran

potencial, mientras que el 87,9% lo considera moderadamente desarrollado. Además, sus dimensiones promedio han sido descritas mostrando una sustentabilidad económica media de 2.03, indicando un bajo nivel de desarrollo es por eso que se tiene que tener en cuenta estos indicadores que demuestran la capacidad de los niveles, y un nivel medio de sustentabilidad cultural y social, además un 3.15 indicando un desarrollo moderado; tiene una calificación de sostenibilidad ambiental es de 3,16, lo que indica que está moderadamente desarrollado, pero que podría mejorarse si se cambian algunos aspectos. Por tanto, el desarrollo medio del turismo sostenible es de 2,78 y el índice de referencia muestra que está moderadamente desarrollado, pero se podrían mejorar las condiciones si se toma conciencia y se toman las medidas correspondientes.

Por consiguiente, está asociado de manera considerable y además vinculado al desarrollo económico que es de mucha significancia para el desarrollo de lo esperado y conjuntamente con los objetivos serán beneficiosos y serán un gran aporte, además aseguran la confortabilidad y estabilidad de los pobladores del Distrito de Nuevo Chimbote , y a aspectos sociales que requieren desde la administración a un buen manejo comunicacional para gestionar la participación ciudadana que es de suma importancia y también la educación social, ya que sin educación social sería muy difícil llevar este proceso donde se necesita de la educación para así poder mejorar la educación y relación con los pobladores que muchas veces les resulta complicado poder entender y relacionarse con las necesidades de su distrito, dada la mala fama de funcionarios que han tenido pésimas gestiones y autoridades que desprestigian la gestión y el gobierno que fue elegido legítimamente por el pueblo en elecciones.

Considerando y teniendo en cuenta los trabajos realizados por los investigadores señalados anteriormente y que dicho se de paso fueron de gran ayuda para el desarrollo de esta investigación ya que fueron un aporte significativo y comparándolos con los resultados obtenidos de esta investigación es necesario y oportuno dotar de la capacidades y habilidades requeridas que contribuyan a una óptima y mejorada gestión pública en los gobiernos locales de nuestro país, incurriendo significativamente en el impulso del turismo que casi no ha sido tocado y que debería reconsiderarse esa situación, además ni se le ha dado la importancia

que se requería para poder desarrollarlo mejor y que tiene un potencial enorme para lograr los objetivos con respecto al desarrollo económico que tanto se necesita en el distrito ; por lo tanto es importante seguir emprendiendo en una gestión más participativa y llevarla de manera más comprometida y activa que logre el trabajo conjunto de las autoridades de la mano con los pobladores del Distrito, para así lograr los objetivos trazados.

VI. CONCLUSIONES

Primera. En base al objetivo general planteado, se determina que se establece una correlación positiva débil (0.357) entre la gestión municipal y el desarrollo económico en el distrito de Nuevo Chimbote, además los resultados del p-valor(0.000) es menor que 0.01 por lo que no se acepta la hipótesis nula, es decir la correlación encontrada es altamente significativa.

Segunda. Según, el objetivo específico uno, se llega a concluir que el nivel de gestión municipal en el distrito de Nuevo Chimbote es deficiente, (87.2%).

Tercera. Con respecto al objetivo específico número dos, se determina que el nivel de DesarrolloEconómico en la Municipalidad Distrital de Nuevo Chimbote es deficiente (89.1%).

Cuarta. De acuerdo al objetivo específico número tres, se determina que entre el DesarrolloEconómico y Planeación en la municipalidad distrital de Nuevo Chimbote existe una correlación positiva débil (0.267).

Quinta. En base a el objetivo específico cuatro, se determina que entre el Desarrollo Económico y Financiación en la municipalidad distrital de Nuevo Chimbote existe una correlación positiva débil (0.249).

Sexta. En base a el objetivo específico cinco, se determina que entre el Desarrollo Económico y Administración en la municipalidad distrital de Nuevo Chimbote existe una correlación positiva débil (0.191).

Séptima. En base a el objetivo específico seis, se determina que entre el Desarrollo Económico y Liderazgo participativo en la municipalidad distrital de Nuevo Chimbote existe una correlación positiva débil (0.298).

Octava. En base a el objetivo específico seis, se determina que entre el Desarrollo Económico y Gobierno participativo en la municipalidad distrital de Nuevo Chimbote existe una correlación positiva débil (0.334).

VII. RECOMENDACIONES

Primero: A la municipalidad del distrito de Nuevo Chimbote, es importante realizar un diagnóstico de las necesidades, e impulsar y promocionar los sectores de la economía, así como capacitar a los habitantes que realizan su trabajo en los mismos. Esto es competencia de la gerencia de Desarrollo Económico y Turismo del municipio distrital de Nuevo Chimbote.

Segundo: A la municipalidad distrital de Nuevo Chimbote, se recomienda fortalecer, todos los proyectos relacionados con la inversión que se desarrollen y realicen por parte del municipio, deben tener en cuenta la capacidad turística del distrito, la cultura del área, la necesidad de los pobladores de capacitarse en algún tipo de oficio relacionado con el turismo.

Tercero: A la municipalidad, es importante buscar formas de interactuar con los habitantes del distrito con la finalidad de que puedan informar sus sugerencias e inquietudes. En estos tiempos se puede ver una larga distancia entre el gobierno de la localidad y los pobladores del distrito. Se debería iniciar una mayor interacción ciudadana en base a audiencias que sean públicas y las fases de la publicación del plan de desarrollo acordado.

Cuarto: A todos pobladores del distrito de Nuevo Chimbote, se sugiere tener un mayor compromiso con estas nuevas autoridades que van asumir la responsabilidad del distrito, ya que su influencia afecta en la toma de todas disposiciones y servicios relacionados a las metas y programas que son públicos.

REFERENCIAS

- Alburquerque, F. (2004). *El desarrollo económico local y descentralización en América Latina*. Santiago de Chile: CEPAL.
- Alburquerque, F. (2004). *El enfoque del desarrollo económico local*. Buenos Aires. Organización Internacional del Trabajo - OIT.
- Armas, G. (2016). *La Gestión Municipal*. Seminario Universidad. (Tesis Maestría). Recuperado de: <https://semanariouniversidad.com/opinion/la-gestion-municipal/>
- Aliendre, E. (2012). *La gestión municipal participativa*. La Paz: Universidad Mayor de San Andrés.
- Bastidas, D. & Pisconte, J. (2008). *Estado y Gestión Pública*. Lima: Instituto para la Democracia y la Asistencia Electoral - IDEA.
- Boisier, S. (2005). *¿Hay espacio para el desarrollo local en la globalización?*. Revista de la CEPAL (86), 47-63.
- CEPAL. (2000). *Desarrollo económico local y descentralización*. Santiago de Chile: CEPAL.
- Chávez, A., Auqui, J., Soria, L., Teves, J. y Huanuni, S. (2018). *Gestión municipal y participación ciudadana en los pobladores representados del Distrito de Chilca – Huancayo*. Vicerrectorado de Investigación, 12-17. Recuperado de: <https://revistas.upp.edu.pe/index.php/RICCVVA/article/view/115/104>

Congreso de la República del Perú. (03 de julio de 2003). *Ley de Promoción y Formalización de las Micro y Pequeña Empresa*. (Ley N°28015 de 2003).

DO: El Peruano

Congreso de la República del Perú. (06 de mayo de 2003). *Ley Orgánica de Municipalidades*. (Ley N°27972 de 2003). DO: El Peruano.

Congreso de la República del Perú. (26 de junio de 2002). *Ley de Bases de la Descentralización*. (Ley N°27783 de 2002). DO: El Peruano.

Contreras, P. (2019). *Democracia y participación ciudadana: Tipología y mecanismos para la implementación*. Revista de Ciencias Sociales (Ve), 8.

CPCCS. (2021). *Consejo de Participación Ciudadana y Control Social*.
<http://www.cpccs.gob.ec/participacion-ciudadana-y-control-social/rendicion-de-cuentas/informe-de-rendicion-de-cuentas/espacios-de-participacion/>

Defensoría del Pueblo. (2010). *Propuesta de modelo de gestión municipal con enfoque de derechos humanos*. La Paz: Defensoría del Pueblo.

De la Garza, D. (2018). *Tendencias en la administración pública moderna: la nueva gestión pública en México*. Revista Venezolana de Gerencia

Espinoza, M. (2009). *La participación ciudadana como una relación socio-estatal acotada por la concepción de democracia y ciudadanía*. Andamios, 1.

Finot, I. (2003). *Descentralización en América Latina: ¿cómo hacer el desarrollo social?* Santiago de Chile: ILPES

Frias, C. (2006). *Rol de las municipalidades en el desarrollo económico local*.

Lima: ITDG. Gallicchio, E. (2004). *El desarrollo local en América Latina*.

- Gutiérrez, M. E. (2019). *La Calidad de la Gestión Municipal y la Participación Ciudadana en la Municipalidad del Distrito de Virú, La Libertad 2019*. (Tesis Maestría) Universidad Cesar Vallejo. Recuperado de: https://repositorio.ucv.edu.pe/bitstream/handle/20.500.12692/39136/GUTIERREZ_AM..pdf?sequence=1&isAllowed=y
- García, D. (1997). *Nuevos escenarios locales*. El cambio del modelo de gestión. Buenos Aires: FLACSO
- Grandinetti, R. & Nari, P. (2016). *Las capacidades para la gestión del desarrollo en gobiernos locales*. Rosario: RELAEX.
- Huergo, J. (2021). *Los procesos de gestión*. file:///D:/2.%20MAESTRIA/3%20CICLO/INFORMACION/TORIAS/GESTION.pdf.
- Instituto de Estudios Peruanos. (2009). *Desarrollo económico local y presupuesto participativo*. Lima: Instituto de Estudios Peruanos.
- Loayza, N. (2016). *La productividad como clave del crecimiento y el desarrollo en el Perú y el mundo*. Lima - Perú: Revista Estudios
- López, P. y Fachelli, S. (2015). *Metodología de la investigación social cuantitativa*. España: Universidad Autónoma de Barcelona.
- Marchant, L. (2006). *Actualizaciones para el Management y el Desarrollo Organizacional*. Viña del mar, Chile: Universidad de Viña del Mar.
- Montaño, L. (2005). *Liderazgo, participación comunitaria y ciudadana*. Asociación de Proyectos Comunitarios, 7-9. Recuperado de: <https://ingtecnologia.files.wordpress.com/2010/10/liderazgo.pdf>
- Municipalidad San José de Maipo. (s.f.). *Administración Municipal*. Recuperado

de:<https://www.sanjosedemaipo.cl/municipalidad/unidades-municipales/administracion-municipal/>

Noguera Tur, J., Pitarch Garrido, D., & Esparcia Pérez, J. (2009). *Gestión y Promoción del desarrollo local*. Valencia: Universidad de Valencia.

Organización Internacional del Trabajo. (6 de Mayo de 2012). *Coyuntura laboral en América Latina y el Caribe*. Recuperado de:
http://www.oit.org/wcmsp5/groups/public/---americas/---ro-lima/---sro-santiago/documents/publication/wcms_190865.pdf

Pichardo, M. (1993). *Planificación y programación social*. Buenos Aires: Ediciones Humanitas.

Polo, W. (2019). *Gestión municipal y participación ciudadana en la Municipalidad Distrital de Marcabalito*. (Tesis Maestría). Universidad Cesar Vallejo.

Rojas, L. (2004). *Enfoques e instrumentos metodológicos para la promoción municipal del desarrollo económico local*. Lima: PROMDE.

Rojas, L. (2006). *Manual para la Gestión Municipal del Desarrollo Económico Local*. Lima: OIT.

Stangor, C. (2011). *Research methods for the behavioural sciences*. California: Cengage: 4 ta ed. Thousand Oaks.

USAID. (2011). *Desarrollo económico regional y local*. Lima: USAID.

Vásquez, A. (1988). *Desarrollo local: Una estrategia de creación de empleo*. Madrid: Pirámide.

Weller, J. (2011). *Fortalecer la productividad y la calidad del empleo*. Santiago de Chile: Naciones Unidas.

Wahyuni, d. (2012). *The research design maze: Understanding paradigms, cases, methods and methodologies* . Journal of Applied Management Accounting Research .

Ydrogo, M. (2019). Participación ciudadana en el marco del diseño de la política de gobierno electrónico de la Municipalidad Provincial de Lambayeque. Universidad Cesar Vallejo, Escuela de Posgrado, Lima. Recuperado el 05 de 04 de 2020, de <http://repositorio.ucv.edu.pe/handle/20.500.12692/43239>

ANEXOS

ANEXO 1 : Matriz de Operacionalización de variables

| MATRIZ DE OPERACIONALIZACIÓN DE VARIABLES | | | | | |
|---|---|---|--|--------------------------|--|
| Variable de estudio | Definición conceptual | Definición operacional | Dimensión | Indicadores | Escala de medición |
| V1.Gestion Municipal | Son políticas y acciones que tienen como fin el crear bienes y servicios, para cubrir las necesidades y expectativas de los pobladores de su zona de influencia (Aliendre, 2015). | Es el nivel de Planeación, Financiación Administrativa, Conservación y diseño que asumen dentro de una entidad pública. | Planeación Es un proceso que consiste en diseñar objetivos, desarrollar estrategias y ejecutar tareas en función a cronogramas (Aranda Magda, 2019). | Proceso de Formulación | Escala Ordinal Destacado Competente Básico Deficiente |
| | | | | Ejecución del Plan | |
| | | | | Promoción del Desarrollo | |
| | | | Financiación Se refiere a los recursos económicos con que cuenta las municipalidades para ejecutar la gestión. Posee los siguientes rubros: Ingreso municipal recaudado a nivel provincial y distrital, que pueden ser por cobro de arbitrios, tasas, multas, licencia, baja policía y serenazgo (INEI, 2017). | Pago de rentas | |
| | | | | Impuestos | |
| | | | | Inversión | |
| | | | | Presupuesto municipal | |
| | | | Administración Es el conjunto de tareas de coordinación y gestión permanente. Que se encarga de colaborar con la elaboración y seguimiento del Plan y ayuda a | Estrategias | |

| | | | | | |
|--|---|--|---|---|---|
| | | | <p>utilizar de manera óptima los recursos que posee la entidad (Municipalidad de San José de Maipo, 2021).</p> | <p>Ejecución de Obras</p> | |
| | | | <p>Liderazgo Participativo Tiene la finalidad de involucrar a los pobladores del Distrito de Nuevo Chimbote en los objetivos a desarrollar.</p> | <p>Funcionalidad</p> | |
| | | | | <p>Participación</p> | |
| | | | <p>Gobierno Participativo La entidad se involucra participando en las actividades que se consideran necesarias para el logro de los objetivos determinados.</p> | <p>Satisfacción</p> | |
| | | | | <p>Identidad</p> | |
| | | | | <p>Mantenimiento</p> | |
| <p>V2. Desarrollo Económico</p> | <p>Es el proceso que reactiva y dinamiza la economía de una zona geográfica, mediante el uso eficiente de los</p> | <p>Es el nivel de Mecanismos de Desarrollo Económico, Niveles de Participación y</p> | <p>Mecanismos de Participación Se encuentran establecidos en las diversas normas del sistema jurídico nacional y que pueden ser ejercidos por cualquier ciudadano,</p> | <p>Iniciativa</p> <p>Juntas Vecinales</p> | <p>Escala Ordinal Destacado Competente Básico Deficiente</p> |

| | | | | | |
|---|---|---|--|-------------------------------|--|
| | recursos con los que cuenta la zona, logrando así el bienestar de la comunidad. | Espacio de participación que presenta una sociedad en un lugar determinado. Es el nivel de Planeación, Financiación Administrativa, Conservación y diseño que asumen dentro de una entidad pública. | podemos distinguir a los siguientes: Iniciativa de reforma constitucional; Iniciativa en la formación de las leyes; Iniciativa en la formación de dispositivos municipales y regionales; Consulta previa; rendición de cuenta, entre otros (Carpio, 2013). | Promoción de la participación | |
| | | | Niveles de Participación Se refiere al proceso de permitir a los ciudadanos participar en el proceso público de toma de decisiones (Ransbeeck, 2020). | Participación | |
| | | | | Decisión | |
| | | | | Consulta | |
| | | | | Presupuesto participativo | |
| Espacio de participación Son espacios para la organización de ciudadanas y ciudadanos, que se convocan con base en intereses comunes para fortalecer su capacidad de diálogo con las autoridades de los gobiernos locales, y así incidir en la gestión de lo público local (CPCCS, 2020). | Consejo Local | | | | |

Anexo 02: Instrumento de Recolección de datos

CUESTIONARIO 1: La Gestión Municipal y el Desarrollo Económico en las Familias del Distrito de Nuevo Chimbote

Estimado (a) ciudadano (a):

El presente cuestionario pretende obtener información sobre la Gestión de Municipal, para lo cual se le solicita responda todas las preguntas con total sinceridad. Cabe mencionar que no se verá afectado, ya que se mantendrá absoluta confidencialidad.

¿Doy mi total consentimiento para que la información que yo brinde al llenar este cuestionario, pueda ser usada con propósitos únicamente profesionales?

Sí No

Datos Generales:

Edad: _____

Sexo: Masculino Femenino

Pueblo Joven/ Urb/ AA.HH: _____

Instrucciones: Marque con una "x" la alternativa que considera más adecuada, recuerde marcar sólo una opción por cada pregunta teniendo en cuenta la siguiente escala:

ESCALA VALORATIVA

| 1 | 2 | 3 | 4 |
|----------------|------------|-----------|---------------|
| Muy Deficiente | Deficiente | Eficiente | Muy Eficiente |

| VARIABLE: GESTIÓN MUNICIPAL | | | | | |
|-----------------------------|--|----------------|------------|-----------|---------------|
| N° | PREGUNTAS | ALTERNATIVAS | | | |
| | Planeación | Muy deficiente | Deficiente | Eficiente | Muy eficiente |
| 1 | ¿Cómo considera la planeación a largo plazo de la municipalidad? | | | | |
| 2 | ¿Las actividades de corto plazo que la entidad realiza son? | | | | |
| 3 | ¿Las inversiones en obras las considera? | | | | |

| | Financiación | Muy deficiente | Deficiente | Eficiente | Muy eficiente |
|----|--|-----------------------|-------------------|------------------|----------------------|
| 4 | ¿Las necesidades materiales en su distrito son cubiertos por la municipalidad de manera? | | | | |
| 5 | ¿Cómo considera la carga de inversiones en obras de la municipalidad.? | | | | |
| 6 | ¿Los recursos financieros adecuados de una obra se utilizan de manera? | | | | |
| | Administración | Muy deficiente | Deficiente | Eficiente | Muy eficiente |
| 7 | ¿Cómo considera el desempeño de los funcionarios de la Municipalidad? | | | | |
| 8 | ¿Como considera la participación comunitaria en la municipalidad de Nuevo Chimbote? | | | | |
| 9 | ¿Los equipos técnicos de la entidad edil los califica de manera? | | | | |
| | Liderazgo Participativo | Muy deficiente | Deficiente | Eficiente | Muy eficiente |
| 10 | ¿Las técnicas de negociación que efectúan los funcionarios las considera? | | | | |
| 11 | ¿Cómo considera la autonomía municipal para incrementar los recursos de la institución? | | | | |
| 12 | ¿Las atribuciones que tienen los trabajadores de la municipalidad son? | | | | |
| | Gobierno Participativo | Muy deficiente | Deficiente | Eficiente | Muy eficiente |
| 13 | ¿Los recursos financieros adecuados de una obra se utilizan de manera? | | | | |
| 14 | ¿Las legislaciones municipales apoyan a la gestión municipal de forma? | | | | |
| 15 | ¿Cómo considera las atribuciones ejercidas por parte de los jefes de área de esta municipalidad? | | | | |

Fuente: elaboración propia

FICHA TÉCNICA

I. DATOS INFORMATIVOS

- 1. Técnica e instrumento:** Encuesta / Cuestionario
- 2. Nombre del instrumento:** Cuestionario “La Gestión Municipal y el Desarrollo Económico en las Familias del Distrito de Nuevo Chimbote”
- 3. Autor original:** Ninguno
- 4. Forma de aplicación:** Colectiva
- 5. Medición:** Nivel de la gestión municipal del distrito de Nuevo Chimbote
- 6. Población:** 384 ciudadanos.

II. OBJETIVO DEL INSTRUMENTO:

Identificar el nivel de la Gestión Municipal en el Distrito de Nuevo Chimbote, 2021.

III. VALIDACIÓN Y CONFIABILIDAD:

El instrumento es sometido a juicio de expertos. Para la validación se emplearon como procedimientos la selección de los expertos, en investigación y en la temática de estudio. Para establecer la confiabilidad del instrumento, test de Gestión Municipal, se aplica una prueba piloto; posterior a ello, los resultados fueron sometidos a los procedimientos del método Alfa de Cronbach.

| ALFA DE CRONBACH | Nº DE ELEMENTOS |
|------------------|-----------------|
| 0.882 | 15 |

IV. DIRIGIDO A:

384 ciudadanos.

V. DESCRIPCIÓN DEL INSTRUMENTO:

El instrumento creado mantiene 15 ítems con opciones de respuesta guiadas de escala Likert, siendo: Muy Deficiente (1), Deficiente (2), Eficiente (3), Muy eficiente(4). Las mismas se encuentran ordenadas y planteadas en base a las dimensiones desligadas de la variable calidad de servicio.

La evaluación de los resultados se realiza por dimensiones y por todos los enunciados (variable), considerando la valoración referenciada. Los resultados, de la escala de estimación serán organizados o agrupados en función a la escala establecida.

| DIMENSIONES | ÍTEMS |
|-------------------------|--------------|
| Planeación | 1, 2, 3 |
| Financiación | 4, 5, 6 |
| Administración | 7, 8, 9 |
| Liderazgo Participativo | 10, 11, 12 |
| Gobierno Participativo | 13, 14, 15 |

**PUNTAJE POR DIMENSIÓN Y
VARIABLE**

| Nivel | Gestión municipal | Planeación | Financiación | Administración | Liderazgo participativo | Gobierno participativo |
|---------------|--------------------------|-------------------|---------------------|-----------------------|--------------------------------|-------------------------------|
| Deficiente | 15-38 | 3-8 | 3-8 | 3-8 | 3-8 | 3-8 |
| Eficiente | 39-49 | 9-10 | 9-10 | 9-10 | 9-10 | 9-10 |
| Muy eficiente | 50-60 | 11-12 | 11-12 | 11-12 | 11-12 | 11-12 |

CUESTIONARIO 2: La Gestión Municipal y el Desarrollo Económico en las Familias del Distrito de Nuevo Chimbote

Estimado (a) ciudadano (a):

El presente cuestionario pretende obtener información sobre el Desarrollo Económico, para lo cual se le solicita responder todas las preguntas con total sinceridad. Cabe mencionar que no se verá afectado, ya que se mantendrá absoluta confidencialidad.

¿Doy mi total consentimiento para que la información que yo brinde al llenar este cuestionario, pueda ser usada con propósitos únicamente profesionales?

Sí No

Datos Generales:

Edad: _____
Femenino

Sexo: () Masculino ()

Pueblo Joven/ Urb/ AA.HH: _____

Instrucciones: Marque con una "x" la alternativa que considera más adecuada, recuerde marcar sólo una opción por cada pregunta teniendo en cuenta la siguiente escala:

ESCALA VALORATIVA

| 1 | 2 | 3 | 4 |
|----------------|------------|-----------|---------------|
| Muy Deficiente | Deficiente | Eficiente | Muy Eficiente |

| VARIABLE: DESARROLLO ECONÓMICO | | | | | |
|--------------------------------|---|-----------------------|-------------------|------------------|----------------------|
| | Mecanismos de Participación | Muy deficiente | Deficiente | Eficiente | Muy eficiente |
| 01 | ¿Como considera la capacidad de desarrollo económico de la población? | | | | |
| 02 | ¿Cómo calificaría las políticas de desarrollo que plantea la municipalidad? | | | | |
| 03 | ¿La actitud de la población para negociar con el alcalde es de manera? | | | | |
| 04 | ¿Cómo califica el desarrollo local del distrito de Nuevo Chimbote? | | | | |
| | Niveles de Participación | Muy deficiente | Deficiente | Eficiente | Muy eficiente |

| | | | | | |
|----|---|-----------------------|-------------------|------------------|----------------------|
| 05 | ¿Los planes estratégicos que tiene la municipalidad los califica como? | | | | |
| 06 | ¿La Municipalidad incluye la participación de los ciudadanos para plantear sus propuestas? | | | | |
| 07 | ¿La generación de inversión que la municipalidad brinda a la población es? | | | | |
| 08 | ¿El desempeño que los técnicos de la municipalidad hacen en una obra local, las califica de? | | | | |
| | Espacios de Participación | Muy deficiente | Deficiente | Eficiente | Muy eficiente |
| 09 | ¿Existe algún capital excedente en la municipalidad, que ayuda al desarrollo de la población este es? | | | | |
| 10 | ¿Cómo califica los proyectos de inversión enfocados al desarrollo local? | | | | |
| 11 | ¿Cómo percibe el desarrollo económico a largo plazo que se da en su distrito? | | | | |
| 12 | ¿La manera de organización territorial de población de Nuevo Chimbote es? | | | | |

FICHA TÉCNICA

I. DATOS INFORMATIVOS

- 1. Técnica e instrumento:** Encuesta / Cuestionario
- 2. Nombre del instrumento:** Cuestionario “La Gestión Municipal y el Desarrollo Económico en las Familias del Distrito de Nuevo Chimbote”
- 3. Autor original:** Ninguno
- 4. Forma de aplicación:** Colectiva
- 5. Medición:** Nivel de Desarrollo Económico del distrito de Nuevo Chimbote
- 6. Población:** 384 ciudadanos.

II. OBJETIVO DEL INSTRUMENTO:

Identificar el nivel de la Gestión Municipal en el Distrito de Nuevo Chimbote, 2021.

III. VALIDACIÓN Y CONFIABILIDAD:

El instrumento es sometido a juicio de expertos. Para la validación se emplearon como procedimientos la selección de los expertos, en investigación y en la temática de estudio. Para establecer la confiabilidad del instrumento, test de Gestión Municipal, se aplica una prueba piloto; posterior a ello, los resultados fueron sometidos a los procedimientos del método Alfa de Cronbach.

| ALFA DE CRONBACH | Nº DE ELEMENTOS |
|------------------|-----------------|
| 0.875 | 12 |

IV. DIRIGIDO A:

384 ciudadanos.

V. DESCRIPCIÓN DEL INSTRUMENTO:

El instrumento creado mantiene 12 ítems con opciones de respuesta guiadas de escala Likert, siendo: Muy Deficiente (1), Deficiente (2), Eficiente (3), Muy eficiente(4). Las mismas se encuentran ordenadas y planteadas en base a las dimensiones desligadas de la variable calidad de servicio.

La evaluación de los resultados se realiza por dimensiones y por todos los enunciados (variable), considerando la valoración referenciada. Los resultados, de la escala de estimación serán organizados o agrupados en función a la escala establecida.

| DIMENSIONES | ÍTEMS |
|-----------------------------|---------------|
| Mecanismos de Participación | 1, 2, 3, 4 |
| Niveles de Participación | 5, 6, 7, 8 |
| Espacios de Participación | 9, 10, 11, 12 |

**PUNTAJE POR DIMENSIÓN Y
VARIABLE**

| Nivel | Desarrollo económico | Mecanismos de participación | Niveles de participación | Espacios de participación |
|--------------|-----------------------------|------------------------------------|---------------------------------|----------------------------------|
| Bajo | 11-28 | 4-10 | 4-10 | 3-8 |
| Regular | 29-36 | 11-13 | 11-13 | 9-10 |
| Alto | 37-44 | 14-16 | 14-16 | 11-12 |

Anexo 03: Valides y Confiabilidad de Instrumentos

MATRIZ DE VALIDACIÓN DEL INSTRUMENTO

TÍTULO: La Gestión Municipal y el Desarrollo Económico en las Familias del Distrito de Nuevo Chimbote, 2021

| VARIABLE | DIMENSIÓN | INDICADORES | ÍTEMS | Opción de respuesta | | | | | Criterios de evaluación | | | | | | | | OBSERVACIONES Y/O RECOMENDACIONES |
|-------------------|----------------|--------------------------|--|---------------------|------------|-----------|---------------|--|---|----|--|----|---|----|---|----|-----------------------------------|
| | | | | Muy Deficiente | Deficiente | Eficiente | Muy Eficiente | | Relación entre la variable y la dimensión | | Relación entre la dimensión y el indicador | | Relación entre el indicador y los ítems | | Relación entre el ítem y la opción de respuesta | | |
| | | | | | | | | | Si | No | Si | No | Si | No | Si | No | |
| GESTIÓN MUNICIPAL | Planeación | Proceso de Formulación | 1. ¿Cómo considera la planeación a largo plazo de la municipalidad? | | | | | | x | | x | | x | | x | | |
| | | Ejecución de Plan | 2. Las actividades de corto plazo que la entidad realiza son | | | | | | x | | x | | x | | x | | |
| | | Promoción del Desarrollo | 3. ¿Las inversiones en obras las considera? | | | | | | x | | x | | x | | x | | |
| | Financiación | Pago de rentas | 4. ¿ Las necesidades materiales en su distrito son cubiertos por la municipalidad de manera? | | | | | | x | | x | | x | | x | | |
| | | Impuestos | 5. ¿ Cómo considera la carga de inversiones en obras de la municipalidad? | | | | | | x | | x | | x | | x | | |
| | | Inversión | 6. ¿ Los recursos financieros adecuados de una obra se utilizan de manera? | | | | | | x | | x | | x | | x | | |
| | Administración | Presupuesto municipal | 7. ¿Cómo considera el desempeño de los funcionarios de la municipalidad.? | | | | | | x | | x | | x | | x | | |
| | | Estrategias | 8. Como considera la participación comunitaria en la municipalidad de Nuevo Chimbote | | | | | | x | | x | | x | | x | | |

| | | | | | | | | | | | | | | | | | |
|--|-------------------------|--------------------|--|--|--|--|--|--|--|---|---|---|---|---|---|---|---|
| | | Ejecución de Obras | 9. ¿ Los equipos técnicos de la entidad edil los califica de manera:? | | | | | | | x | | x | | x | | x | |
| | Liderazgo Participativo | Funcionalidad | 10. ¿Las técnicas de negociación que efectúan los funcionarios las considera:? | | | | | | | x | | x | | x | | x | |
| | | Necesidades | 11. ¿Como considera la autonomía municipal para incrementar los recursos de la institución? | | | | | | | x | | x | | x | | x | |
| | | Participación | 12. ¿ Las atribuciones que tienen los trabajadores de la municipalidad son? | | | | | | | | x | | x | | x | | x |
| | Gobierno Participativo | Satisfacción | 13. ¿ Los recursos financieros adecuados de una obra se utilizan de manera? | | | | | | | x | | x | | x | | x | |
| | | Identidad | 14. ¿ Las legislaciones municipales apoyan a la gestión municipal de forma? | | | | | | | x | | x | | x | | x | |
| | | Mantenimiento | 15. ¿ Cómo considera las atribuciones ejercidas por parte de los jefes de área de esta municipalidad)? | | | | | | | | x | | x | | x | | x |



Roberto Carlos Fiestas Flores
DNI N° 16744141

RESULTADO DE LA VALIDACIÓN DEL INSTRUMENTO

NOMBRE DEL INSTRUMENTO : Gestión Municipal en las Familias del Distrito de Nuevo Chimbote.
OBJETIVO : Determinar el nivel de la gestión municipal del distrito de Nuevo Chimbote, 2021.
DIRIGIDO A : Ciudadanos del Distrito de Nuevo Chimbote.

VALORACIÓN DEL INSTRUMENTO :

| Deficiente | Regular | Bueno | Muy bueno | Excelente |
|------------|---------|-------|-----------|-----------|
| | | x | | |

NOMBRES Y APELLIDOS DEL EVALUADOR : FIESTAS FLORES, ROBERTO CARLOS

GRADO ACADÉMICO DEL EVALUADOR : MAGISTER EN DOCENCIA UNIVERSITARIA E INVESTIGACIÓN
PEDAGÓGICA

DNI N° 16744141

MATRIZ DE VALIDACIÓN DEL INSTRUMENTO

TÍTULO: La Gestión Municipal y el Desarrollo Económico en las Familias del Distrito de Nuevo Chimbote, 2021

| VARIABLE | DIMENSIÓN | INDICADORES | ÍTEMS | Opción de respuesta | | | | Criterios de evaluación | | | | | | | | OBSERVACIONES Y/O RECOMENDACIONES |
|----------------------|-----------------------------|-------------------------------|---|---------------------|------------|-----------|---------------|---|----|--|----|---|----|---|----|-----------------------------------|
| | | | | Muy Deficiente | Deficiente | Eficiente | Muy Eficiente | Relación entre la variable y la dimensión | | Relación entre la dimensión y el indicador | | Relación entre el indicador y los ítems | | Relación entre el ítem y la opción de respuesta | | |
| | | | | | | | | Si | No | Si | No | Si | No | Si | No | |
| DESARROLLO ECONOMICO | Mecanismos de Participación | Iniciativa | 1. ¿Cómo considera la capacidad de desarrollo económico de la población? | | | | | X | | X | | X | | X | | |
| | | Juntas Vecinales | 2. ¿Cómo calificaría las políticas de desarrollo que plantea la municipalidad? | | | | | X | | X | | X | | X | | |
| | | | 3. ¿La actitud de la población para negociar con el alcalde es de manera? | | | | | X | | X | | X | | X | | |
| | | Promoción de la Participación | 4. ¿Cómo califica el desarrollo local del distrito de Nuevo Chimbote? | | | | | X | | X | | X | | X | | |
| | Niveles de participación | Participación | 5. ¿Los planes estratégicos que tiene la municipalidad los califica como? | | | | | X | | X | | X | | X | | |
| | | | 6. ¿La Municipalidad incluye la participación de los ciudadanos para plantear sus propuestas? | | | | | X | | X | | X | | X | | |
| | | Decisión | 7. ¿La generación de inversión que la municipalidad brinda a la población es? | | | | | X | | X | | X | | X | | |
| | | Consulta | 8. ¿El desempeño que los técnicos de la municipalidad | | | | | X | | X | | X | | X | | |

| | | | | | | | | | | | | | | | | | | |
|---------------------------|---------------------------|--|--|--|--|--|--|---|--|---|--|---|--|---|--|--|--|--|
| | | | hacen en una obra local las califica de? | | | | | | | | | | | | | | | |
| Espacios de participación | Presupuesto participativo | 9. ¿Existe algún capital excedente en la municipalidad, que ayuda al desarrollo de la población este es? | | | | | | X | | X | | X | | X | | | | |
| | | 10. ¿Cómo califica los proyectos de inversión enfocados al desarrollo local? | | | | | | X | | X | | X | | X | | | | |
| | Consejo Local | 11. ¿Cómo percibe el desarrollo económico a largo plazo que se da en su distrito? | | | | | | X | | X | | X | | X | | | | |
| | | 12. ¿La manera de organización territorial de población de Nuevo Chimbote es? | | | | | | X | | X | | X | | X | | | | |



Roberto Carlos Fiestas Flores
DNI N° 16744141

RESULTADO DE LA VALIDACIÓN DEL INSTRUMENTO

NOMBRE DEL INSTRUMENTO : Desarrollo Económico en las Familias del Distrito de Nuevo Chimbote.
OBJETIVO : Determinar el nivel de desarrollo económico local del distrito Nuevo Chimbote, 2021
DIRIGIDO A : Ciudadanos del Distrito de Nuevo Chimbote.
VALORACIÓN DEL INSTRUMENTO :

| Deficiente | Regular | Bueno | Muy bueno | Excelente |
|------------|---------|-------|-----------|-----------|
| | | x | | |

NOMBRES Y APELLIDOS DEL EVALUADOR : ROBERTO CARLOS FIESTAS FLORES

GRADO ACADÉMICO DEL EVALUADOR : MAGISTER EN DOCENCIA UNIVERSITARIA E INVESTIGACIÓN
PEDAGÓGICA



DNI N° 16744141

MATRIZ DE VALIDACIÓN DEL INSTRUMENTO

TÍTULO: La Gestión Municipal y el Desarrollo Económico en las Familias del Distrito de Nuevo Chimbote, 2021

| VARIABLE | DIMENSIÓN | INDICADORES | ÍTEMS | Opción de respuesta | | | | | Criterios de evaluación | | | | | | | | OBSERVACIONES Y/O RECOMENDACIONES |
|-------------------|----------------|--------------------------|--|---------------------|------------|-----------|---------------|--|---|----|--|----|---|----|---|----|-----------------------------------|
| | | | | Muy Deficiente | Deficiente | Eficiente | Muy Eficiente | | Relación entre la variable y la dimensión | | Relación entre la dimensión y el indicador | | Relación entre el indicador y los ítems | | Relación entre el ítem y la opción de respuesta | | |
| | | | | | | | | | Si | No | Si | No | Si | No | Si | No | |
| GESTIÓN MUNICIPAL | Planeación | Proceso de Formulación | 1. ¿Cómo considera la planeación a largo plazo de la municipalidad? | | | | | | x | | x | | x | | x | | |
| | | Ejecución de Plan | 2. Las actividades de corto plazo que la entidad realiza son | | | | | | x | | x | | x | | x | | |
| | | Promoción del Desarrollo | 3. ¿Las inversiones en obras las considera? | | | | | | x | | x | | x | | x | | |
| | Financiación | Pago de rentas | 4. ¿ Las necesidades materiales en su distrito son cubiertos por la municipalidad de manera? | | | | | | x | | x | | x | | x | | |
| | | Impuestos | 5. ¿ Cómo considera la carga de inversiones en obras de la municipalidad? | | | | | | x | | x | | x | | x | | |
| | | Inversión | 6. ¿ Los recursos financieros adecuados de una obra se utilizan de manera? | | | | | | x | | x | | x | | x | | |
| | Administración | Presupuesto municipal | 7. ¿Cómo considera el desempeño de los funcionarios de la municipalidad.? | | | | | | x | | x | | x | | x | | |
| | | Estrategias | 8. Como considera la participación comunitaria en la municipalidad de Nuevo Chimbote | | | | | | x | | x | | x | | x | | |

| | | | | | | | | | | | | | | | | | |
|--|-------------------------|--------------------|--|--|--|--|--|--|--|---|---|---|---|---|---|---|---|
| | | Ejecución de Obras | 9. ¿ Los equipos técnicos de la entidad edil los califica de manera:? | | | | | | | x | | x | | x | | x | |
| | Liderazgo Participativo | Funcionalidad | 10. ¿Las técnicas de negociación que efectúan los funcionarios las considera:? | | | | | | | x | | x | | x | | x | |
| | | Necesidades | 11. ¿Como considera la autonomía municipal para incrementar los recursos de la institución? | | | | | | | x | | x | | x | | x | |
| | | Participación | 12. ¿ Las atribuciones que tienen los trabajadores de la municipalidad son? | | | | | | | | x | | x | | x | | x |
| | Gobierno Participativo | Satisfacción | 13. ¿ Los recursos financieros adecuados de una obra se utilizan de manera? | | | | | | | x | | x | | x | | x | |
| | | Identidad | 14. ¿ Las legislaciones municipales apoyan a la gestión municipal de forma? | | | | | | | x | | x | | x | | x | |
| | | Mantenimiento | 15. ¿ Cómo considera las atribuciones ejercidas por parte de los jefes de área de esta municipalidad)? | | | | | | | | x | | x | | x | | x |



MENDOZA HERNÁNDEZ CARLOS ALFREDO
DNI: 18105150

RESULTADO DE LA VALIDACIÓN DEL INSTRUMENTO

NOMBRE DEL INSTRUMENTO : Gestión Municipal en las Familias del Distrito de Nuevo Chimbote.
OBJETIVO : Determinar el nivel de la gestión municipal del distrito de Nuevo Chimbote, 2021.
DIRIGIDO A : Ciudadanos del Distrito de Nuevo Chimbote.

VALORACIÓN DEL INSTRUMENTO :

| Deficiente | Regular | Bueno | Muy bueno | Excelente |
|------------|---------|-------|-----------|-----------|
| | | x | | |

NOMBRES Y APELLIDOS DEL EVALUADOR : MENDOZA HERNANDEZ, CARLOS ALFREDO

GRADO ACADÉMICO DEL EVALUADOR : Doctor en Educación (Metodólogo)



MENDOZA HERNÁNDEZ CARLOS ALFREDO
DNI: 18105150

MATRIZ DE VALIDACIÓN DEL INSTRUMENTO

TÍTULO: La Gestión Municipal y el Desarrollo Económico en las Familias del Distrito de Nuevo Chimbote, 2021

| VARIABLE | DIMENSIÓN | INDICADORES | ÍTEMS | Opción de respuesta | | | | Criterios de evaluación | | | | | | | | OBSERVACIONES Y/O RECOMENDACIONES |
|----------------------|-----------------------------|-------------------------------|---|---------------------|------------|-----------|---------------|---|----|--|----|---|----|---|----|-----------------------------------|
| | | | | Muy Deficiente | Deficiente | Eficiente | Muy Eficiente | Relación entre la variable y la dimensión | | Relación entre la dimensión y el indicador | | Relación entre el indicador y los ítems | | Relación entre el ítem y la opción de respuesta | | |
| | | | | | | | | Si | No | Si | No | Si | No | Si | No | |
| DESARROLLO ECONOMICO | Mecanismos de Participación | Iniciativa | 1. ¿Cómo considera la capacidad de desarrollo económico de la población? | | | | | X | | X | | X | | X | | |
| | | Juntas Vecinales | 2. ¿Cómo calificaría las políticas de desarrollo que plantea la municipalidad? | | | | | X | | X | | X | | X | | |
| | | | 3. ¿La actitud de la población para negociar con el alcalde es de manera? | | | | | X | | X | | X | | X | | |
| | | Promoción de la Participación | 4. ¿Cómo califica el desarrollo local del distrito de Nuevo Chimbote? | | | | | X | | X | | X | | X | | |
| | Niveles de participación | Participación | 5. ¿Los planes estratégicos que tiene la municipalidad los califica como? | | | | | X | | X | | X | | X | | |
| | | | 6. ¿La Municipalidad incluye la participación de los ciudadanos para plantear sus propuestas? | | | | | X | | X | | X | | X | | |
| | | Decisión | 7. ¿La generación de inversión que la municipalidad brinda a la población es? | | | | | X | | X | | X | | X | | |
| | | Consulta | 8. ¿El desempeño que los técnicos de la municipalidad | | | | | X | | X | | X | | X | | |

| | | | | | | | | | | | | | | | | | | |
|---------------------------|---------------------------|---|--|--|--|--|--|---|--|---|--|---|--|---|--|--|--|--|
| | | | hacen en una obra local las califica de? | | | | | | | | | | | | | | | |
| Espacios de participación | Presupuesto participativo | 9. ¿ Existe algún capital excedente en la municipalidad, que ayuda al desarrollo de la población este es? | | | | | | X | | X | | X | | X | | | | |
| | | 10. ¿Cómo califica los proyectos de inversión enfocados al desarrollo local? | | | | | | X | | X | | X | | X | | | | |
| | Consejo Local | 11. ¿Cómo percibe el desarrollo económico a largo plazo que se da en su distrito? | | | | | | X | | X | | X | | X | | | | |
| | | 12. ¿La manera de organización territorial de población de Nuevo Chimbote es? | | | | | | X | | X | | X | | X | | | | |



MENDOZA HERNÁNDEZ CARLOS ALFREDO
DNI: 18105150

RESULTADO DE LA VALIDACIÓN DEL INSTRUMENTO

NOMBRE DEL INSTRUMENTO : Desarrollo Económico en las Familias del Distrito de Nuevo Chimbote.
OBJETIVO : Determinar el nivel de desarrollo económico local del distrito Nuevo Chimbote, 2021
DIRIGIDO A : Ciudadanos del Distrito de Nuevo Chimbote.
VALORACIÓN DEL INSTRUMENTO :

| Deficiente | Regular | Bueno | Muy bueno | Excelente |
|------------|---------|-------|-----------|-----------|
| | | x | | |

NOMBRES Y APELLIDOS DEL EVALUADOR : MENDOZA HERNANDEZ, CARLOS ALFREDO
GRADO ACADÉMICO DEL EVALUADOR : Doctor en Educación (Metodólogo)


MENDOZA HERNÁNDEZ CARLOS ALFREDO
DNI: 18105150

MATRIZ DE VALIDACIÓN DEL INSTRUMENTO

TÍTULO: La Gestión Municipal y el Desarrollo Económico en las Familias del Distrito de Nuevo Chimbote, 2021

| VARIABLE | DIMENSIÓN | INDICADORES | ÍTEMS | Opción de respuesta | | | | | Criterios de evaluación | | | | | | | | OBSERVACIONES Y/O RECOMENDACIONES |
|-------------------|----------------|--------------------------|--|---------------------|------------|-----------|---------------|--|---|----|--|----|---|----|---|----|-----------------------------------|
| | | | | Muy Deficiente | Deficiente | Eficiente | Muy Eficiente | | Relación entre la variable y la dimensión | | Relación entre la dimensión y el indicador | | Relación entre el indicador y los ítems | | Relación entre el ítem y la opción de respuesta | | |
| | | | | | | | | | Si | No | Si | No | Si | No | Si | No | |
| GESTIÓN MUNICIPAL | Planeación | Proceso de Formulación | 1. ¿Cómo considera la planeación a largo plazo de la municipalidad? | | | | | | x | | x | | x | | x | | |
| | | Ejecución de Plan | 2. Las actividades de corto plazo que la entidad realiza son | | | | | | x | | x | | x | | x | | |
| | | Promoción del Desarrollo | 3. ¿Las inversiones en obras las considera? | | | | | | x | | x | | x | | x | | |
| | Financiación | Pago de rentas | 4. ¿ Las necesidades materiales en su distrito son cubiertos por la municipalidad de manera? | | | | | | x | | x | | x | | x | | |
| | | Impuestos | 5. ¿ Cómo considera la carga de inversiones en obras de la municipalidad? | | | | | | x | | x | | x | | x | | |
| | | Inversión | 6. ¿ Los recursos financieros adecuados de una obra se utilizan de manera? | | | | | | x | | x | | x | | x | | |
| | Administración | Presupuesto municipal | 7. ¿Cómo considera el desempeño de los funcionarios de la municipalidad.? | | | | | | x | | x | | x | | x | | |
| | | Estrategias | 8. Como considera la participación comunitaria en la municipalidad de Nuevo Chimbote | | | | | | x | | x | | x | | x | | |

| | | | | | | | | | | | | | | | | | |
|--|-------------------------|--------------------|--|--|--|--|--|--|--|---|---|---|---|---|---|---|---|
| | | Ejecución de Obras | 9. ¿ Los equipos técnicos de la entidad edil los califica de manera:? | | | | | | | x | | x | | x | | x | |
| | Liderazgo Participativo | Funcionalidad | 10. ¿Las técnicas de negociación que efectúan los funcionarios las considera:? | | | | | | | x | | x | | x | | x | |
| | | Necesidades | 11. ¿Como considera la autonomía municipal para incrementar los recursos de la institución? | | | | | | | x | | x | | x | | x | |
| | | Participación | 12. ¿ Las atribuciones que tienen los trabajadores de la municipalidad son? | | | | | | | | x | | x | | x | | x |
| | Gobierno Participativo | Satisfacción | 13. ¿ Los recursos financieros adecuados de una obra se utilizan de manera? | | | | | | | x | | x | | x | | x | |
| | | Identidad | 14. ¿ Las legislaciones municipales apoyan a la gestión municipal de forma? | | | | | | | x | | x | | x | | x | |
| | | Mantenimiento | 15. ¿ Cómo considera las atribuciones ejercidas por parte de los jefes de área de esta municipalidad)? | | | | | | | | x | | x | | x | | x |



ALATRISTA LIÑAN DEYSSY MELYSSA
DNI 45488821

RESULTADO DE LA VALIDACIÓN DEL INSTRUMENTO

NOMBRE DEL INSTRUMENTO : Gestión Municipal en las Familias del Distrito de Nuevo Chimbote.
OBJETIVO : Determinar el nivel de la gestión municipal del distrito de Nuevo Chimbote, 2021.
DIRIGIDO A : Ciudadanos del Distrito de Nuevo Chimbote.

VALORACIÓN DEL INSTRUMENTO :

| Deficiente | Regular | Bueno | Muy bueno | Excelente |
|------------|---------|-------|-----------|-----------|
| | | x | | |

NOMBRES Y APELLIDOS DEL EVALUADOR : ALATRISTA LIÑAN DEYSSY MELYSSA

GRADO ACADÉMICO DEL EVALUADOR : MAGISTER EN GESTION PUBLICA


ALATRISTA LIÑAN DEYSSY MELYSSA
DNI 45488821

MATRIZ DE VALIDACIÓN DEL INSTRUMENTO

TÍTULO: La Gestión Municipal y el Desarrollo Económico en las Familias del Distrito de Nuevo Chimbote, 2021

| VARIABLE | DIMENSIÓN | INDICADORES | ÍTEMS | Opción de respuesta | | | | Criterios de evaluación | | | | | | | | OBSERVACIONES Y/O RECOMENDACIONES |
|----------------------|-----------------------------|-------------------------------|---|---------------------|------------|-----------|---------------|---|----|--|----|---|----|---|----|-----------------------------------|
| | | | | Muy Deficiente | Deficiente | Eficiente | Muy Eficiente | Relación entre la variable y la dimensión | | Relación entre la dimensión y el indicador | | Relación entre el indicador y los ítems | | Relación entre el ítem y la opción de respuesta | | |
| | | | | | | | | Si | No | Si | No | Si | No | Si | No | |
| DESARROLLO ECONOMICO | Mecanismos de Participación | Iniciativa | 1. ¿Cómo considera la capacidad de desarrollo económico de la población? | | | | | X | | X | | X | | X | | |
| | | Juntas Vecinales | 2. ¿Cómo calificaría las políticas de desarrollo que plantea la municipalidad? | | | | | X | | X | | X | | X | | |
| | | | 3. ¿La actitud de la población para negociar con el alcalde es de manera? | | | | | X | | X | | X | | X | | |
| | | Promoción de la Participación | 4. ¿Cómo califica el desarrollo local del distrito de Nuevo Chimbote? | | | | | X | | X | | X | | X | | |
| | Niveles de participación | Participación | 5. ¿Los planes estratégicos que tiene la municipalidad los califica como? | | | | | X | | X | | X | | X | | |
| | | | 6. ¿La Municipalidad incluye la participación de los ciudadanos para plantear sus propuestas? | | | | | X | | X | | X | | X | | |
| | | Decisión | 7. ¿La generación de inversión que la municipalidad brinda a la población es? | | | | | X | | X | | X | | X | | |
| | | Consulta | 8. ¿El desempeño que los técnicos de la municipalidad | | | | | X | | X | | X | | X | | |

| | | | | | | | | | | | | | | | | | | |
|---------------------------|---------------------------|---|--|--|--|--|--|---|--|---|--|---|--|---|--|--|--|--|
| | | | hacen en una obra local las califica de? | | | | | | | | | | | | | | | |
| Espacios de participación | Presupuesto participativo | 9. ¿ Existe algún capital excedente en la municipalidad, que ayuda al desarrollo de la población este es? | | | | | | X | | X | | X | | X | | | | |
| | | 10. ¿Cómo califica los proyectos de inversión enfocados al desarrollo local? | | | | | | X | | X | | X | | X | | | | |
| | Consejo Local | 11. ¿Cómo percibe el desarrollo económico a largo plazo que se da en su distrito? | | | | | | X | | X | | X | | X | | | | |
| | | 12. ¿La manera de organización territorial de población de Nuevo Chimbote es? | | | | | | X | | X | | X | | X | | | | |



ALATRISTA LIÑAN DEYSSY MELYSSA
DNI 4548821

RESULTADO DE LA VALIDACIÓN DEL INSTRUMENTO

NOMBRE DEL INSTRUMENTO : Desarrollo Económico en las Familias del Distrito de Nuevo Chimbote.
OBJETIVO : Determinar el nivel de desarrollo económico local del distrito Nuevo Chimbote, 2021
DIRIGIDO A : Ciudadanos del Distrito de Nuevo Chimbote.

VALORACIÓN DEL INSTRUMENTO :

| Deficiente | Regular | Bueno | Muy bueno | Excelente |
|------------|---------|-------|-----------|-----------|
| | | x | | |

NOMBRES Y APELLIDOS DEL EVALUADOR : ALATRISTA LIÑAN DEYSSY MELYSSA



ALATRISTA LIÑAN DEYSSY MELYSSA
DNI 45488821

GRADO ACADÉMICO DEL EVALUADOR : MAGISTER EN GESTION PUBLICA