



UNIVERSIDAD CÉSAR VALLEJO

FACULTAD DE CIENCIAS EMPRESARIALES
ESCUELA PROFESIONAL DE CONTABILIDAD

El Régimen Mype Tributario y su incidencia en los estados financieros
en la empresa ElectroPC, Jaén 2021

TESIS PARA OBTENER EL TÍTULO PROFESIONAL DE:
Contador Público

AUTORES:

Carrión Dávila, Jhan Carlos (ORCID: 0000-0002-6489-2832)

García Huayama, Estela (ORCID: 0000-0002-6299-9847)

ASESOR:

Mg. Oblitas Otero Roberto Carlos (ORCID: 0000-0002-6541-7005)

LÍNEA DE INVESTIGACIÓN:

Tributación

MOYOBAMBA – PERÚ

2022

DEDICATORIA

A Dios, por brindarnos sabiduría y fuerza durante esta trayectoria de vida universitaria. A nuestros padres, por el apoyo incondicional y comprensión en todo momento y por último agradecer a la Universidad por hacer realidad la culminación de nuestra carrera universitaria satisfactoriamente.

Jhan Carlos y Estela.

AGRADECIMIENTO

Agradecemos cordialmente a nuestros Docentes por sus enseñanzas y su apoyo incondicional para la realización de la presente tesis, en especial a nuestro director de escuela y a nuestro asesor.

Jhan Carlos y Estela.

Índice de contenidos

Carátula	i
Dedicatoria	ii
Agradecimiento	iii
Índice de contenidos	iv
Índice de tablas	v
Índice de figuras	vi
Resumen	vii
Abstract	viii
<u>I.</u> INTRODUCCIÓN	1
<u>II.</u> MARCO TEÓRICO	4
<u>III.</u> METODOLOGÍA	12
3.1. Tipo y diseño de investigación	12
3.2. Variables y operacionalización	13
3.3. Población, muestra y muestreo	14
3.4. Técnicas e instrumentos de recolección de datos	15.
3.5. Procedimientos	15
3.6. Método de análisis de datos	15
3.7. Aspectos éticos	.15
<u>IV.</u> RESULTADOS	16
<u>V.</u> DISCUSIÓN	28
<u>VI.</u> CONCLUSIONES	31
<u>VII.</u> RECOMENDACIONES	33
REFERENCIAS	34
ANEXOS	37

Índice de tablas

Tabla 1: <i>Análisis porcentual vertical de la empresa electropc periodo 2021</i>	16
Tabla 2: Análisis vertical del estado de resultado de la empresa electropc	18
Tabla 3: análisis horizontal balacen general del año 2021.....	19
<i>Tabla 4: Análisis vertical estado de resultado de la empresa electropc</i>	21
<i>Tabla 5: Análisis de los ratios de rentabilidad</i>	22
Tabla 6: <i>Análisis del ratio de rentabilidad patrimonial</i>	23
Tabla 7: ratio de margen neto.....	24
Tabla 8:A Correlación Rho de Spearman V1 – V2.....	25
Tabla 9: Correlación de Rho de Spearman V1-D1.....	26
Tabla 10: Correlación de Rho de Spearman V1-D2.....	27

Índice de figuras

Figura 1: Ratio de rentabilidad de activos	22
Figura 2: Rentabilidad patrimonial	23
Figura 3: Margen neto	24

RESUMEN

El presente estudio de investigación es importante para las micro y pequeñas empresas del país su objetivo general fue determinar de qué manera el régimen Mype tributario incide en los estados financiero de la empresa ElectroPC, Jaén 2021, con respecto a metodología, es de tipo aplicado, de diseño no experimental y de nivel correlacional, se contó con una muestra de 5 trabajadores y los estados financieros de la empresa, y se llegó a la siguiente conclusión: Se determinó de qué el régimen Mype tributario incide en los estados financiero de la empresa ElectroPC, Jaén 2021, de acuerdo a los resultados obtenidos se evidencia que la sig. Bilateral es $\rho = 0.031 \leq (\rho < 0.05)$, lo que se demuestra que existe una significación favorable entre las variables Régimen tributario y estados financieros . De acuerdo al coeficiente de correlación es igual a 0.500 ($r=0.500$), estando en un valor en el rango de correlación buena, con una orientación positiva entre las variables en estudio, de igual forma con el análisis descriptivo se determinó que el régimen Mype tributario incide en los estados financieros de una manera favorable en comparación con el régimen general, obteniendo mayores beneficios incrementando el patrimonio y las utilidades.

Palabras clave: Regímenes tributarios, empresas y estados financieros.

ABSTRACT

The present research study is important for the micro and small companies of the country, its general objective was to determine how the Mype tax regime affects the financial statements of the company ElectroPC, Jaén 2021, with respect to methodology, it is of an applied type, of non-experimental design and correlational level, there was a sample of 5 workers and the financial statements of the company, and the following conclusion was reached: It was determined that the Mype tax regime affects the financial statements of the company ElectroPC , Jaén 2021, according to the results obtained, it is evident that the sig. Bilateral is $\rho = 0.031 \leq (\rho < 0.05)$, which shows that there is a favorable significance between the variables Tax regime and financial statements. According to the correlation coefficient, it is equal to 0.500 ($r=0.500$), being in a value in the range of good correlation, with a positive orientation between the variables under study, in the same way with the descriptive analysis it was determined that the Mype regime tax affects the financial statements in a favorable way compared to the general regime, obtaining greater benefits by increasing equity and profits.

Keywords: Tax regimes, companies and financial statements.

I. INTRODUCCIÓN

Analizar el sistema tributario en el mundo en especial en América Latina en estos periodos durante la pandemia del covid 19, es una circunstancia muy especial debido al impacto económico que tuvieron las empresas y siguen teniendo por esta pandemia sanitaria, si bien es cierto que se viene recuperando debido a las vacunas pero aun es incierto la recuperación tributaria por las consecuencias de pérdidas de millones de dólares de las empresas, y gran cantidad de las micro y pequeñas empresas quebraron, se cuenta con un estudio del organismo de la Comisión económica para América Latina y el Caribe (CEPAL, 2021) quien menciona que: En 2020, América Latina y el Caribe fue la región en desarrollo más afectada por la pandemia, cuyo impacto aumentó las brechas de desarrollo estructural de la Región en términos de desigualdad, espacio tributario limitado, baja productividad, informalidad y fragmentación de los servicios sociales y de salud. sistemas de protección en profundidad. Para contrarrestar los efectos sociales y económicos de la pandemia en los países de la región, han adoptado una política fiscal expansiva. Los esfuerzos fiscales anunciados en 2020 correspondieron a un promedio de 4,6 por ciento de PIB en los países de América Latina. Estos esfuerzos estaban dirigidos a fortalecer los sistemas públicos de salud, apoyar a las familias y proteger el tejido productivo.

Con respecto al Perú, se realizaron una serie de ensayos con la creación de nuevos impuestos por los gobiernos de turno, no existe una política tributaria bien planificada que asegure la recaudación sostenible de los impuestos, realizan lo más fácil incrementar los impuestos a los que ya tributan, existiendo una gran base de informalidad que no tributan y tienen poca conciencia tributaria, no existiendo una política adecuada para incorporar a estos empresarios informales a la formalidad, actualmente el gobierno está solicitando facultades para crear o aumentar nuevos impuestos, con el gobierno de Pedro Pablo Kuczynski Godard, mediante el D.L N° 1269, se crea el Régimen MYPE Tributario del impuesto a la Renta, en el año 2016 su objetivo fue lograr una mayor recaudación tributaria, porque la mayoría de contribuyentes que estaban en el Régimen de tercera categoría que para el

2016 estaba en 28%, pero tuvo un efecto contrario porque de oficio la SUNAT, trasladaba a los que estaban en el régimen general al régimen mype tributario y con lo cual obtenía una menor recaudación debido a la tasa hasta 15 UIT 10%, más de 15 UIT 29.5%, la idea de atraer nuevos contribuyentes con este régimen no se observó por que ya existen regímenes más atractivos con menos requisitos para formalizarse como el nuevo RUS y el régimen especial, pero sí sirvió al menos para pagar menos impuestos a las empresas acogidas a este nuevo régimen tributario por lo que a nivel local en la ciudad de Jaén se encuentra ubicada la empresa ElectroPC, quien se encuentra acogida al régimen mype tributario y se va hacer un comparativo, con lo que cancela de impuesto a la renta en este régimen tributario y el régimen general, por lo que se realiza la siguiente pregunta ¿Cómo el régimen Mype tributario incide en los estados financiero de la empresa ElectroPC, Jaén 2021?.

Seguidamente para poder evaluar y analizar el contexto de la investigación se realizaron las siguientes preguntas : **Problema general**

¿Cómo el régimen Mype tributario incide en los estados financiero de la empresa ElectroPC, Jaén 2021?, a continuación los **Problemas específicos: 1.** ¿Cómo el régimen mype tributario incide en los ratios financieros de la empresa ElectroPC, Jaén 2021?, 2. ¿De qué manera el régimen mype tributario incide en Balance general y estados de resultados de la empresa ElectroPC, Jaén 2021?.

A continuación se cuenta con las siguientes justificaciones: **justificación teórica**, por que se va ampliar teorías existentes relacionados al aspectos tributario en nuestro país tomando en consideración como el régimen mype tributario, afecta favorablemente la liquidez y rentabilidad de la empresa, así mismo se **justifica metodológicamente**, por que se va analizar para aportar métodos de

estudio en cuanto a la aplicación de guía documental y otros instrumentos, para determinar cómo este régimen tributario incide los estados financieros, de igual forma se **justifica de forma práctica**, por que va servir como instrumento para analizar el aspecto tributario en la empresa de estudio ElectroPC, y puedan tomar decisiones acertadas con respecto a inversiones futuras, e igual forma empresas del rubro. Y se **justifica socialmente**, por que va contribuir como insumo para futuras leyes y no se legisle solo pensando en el aspecto de recaudación de impuestos si no socialmente como afecta a las empresas especialmente a las micro y pequeñas empresas por tener una frágil estructura económica, que muchas veces hacen quebrar y al final se afecta al empleo al PBI y a la sociedad en general.

Los objetivos planteados en la investigación son: **Objetivo general** Determinar de qué manera el régimen Mype tributario incide en los estados financiero de la empresa ElectroPC, Jaén 2021. Así mismo se cuenta con los siguientes **Objetivos específicos: 1.** Analizar cómo el régimen mype tributario incide en los ratios financieras de la empresa ElectroPC, Jaén 2021, objetivo específico 2. Evaluar de qué manera el régimen mype tributario incide en Balance general y estados de resultados de la empresa ElectroPC, Jaén 2021.

De igual forma se presenta las hipótesis: **Hipótesis general alterna Hi:** El régimen Mype tributario incide favorablemente en los estados financiero de la empresa ElectroPC, Jaén 2021. Así mismo se cuenta con **la hipótesis nula Ho:** El régimen Mype tributario no incide en los estados financiero de la empresa ElectroPC, Jaén 2021. De igual forma se tiene las **Hipótesis específicas: H1:** El régimen mype tributario incide favorablemente en los ratios financieros de la empresa ElectroPC, Jaén 2021, **H2:** El régimen mype tributario incide en Balance general y estados de resultados de la empresa ElectroPC, Jaén 2021.

II. MARCO TEÓRICO.

Antecedentes Nacionales

Guerra, R. (2019). En su tesis titulada: *Régimen Mype Tributario y su incidencia en la liquidez de las Mypes sector comercio, distrito la Esperanza, 2017*. (Tesis para optar por el grado de Maestra en Ciencias Económicas) Universidad Nacional de Trujillo, Perú. Objetivo: Explicar la incidencia del sistema Mype respecto a la liquidez, Metodología: Inductivo - descriptivo, Población: 64 Mypes de la Esperanza. Concluyó:

En las conclusiones del estudio se puede decir que el sistema tributario Mype tiene un impacto significativo en la liquidez del Grupo de Mypes en La Esperanza, además tiene ventajas económicas frente a otros sistemas, y también se ha verificado que el sistema de inmigración Los microempresarios se benefician del ahorro fiscal, obtienen liquidez y luego invierten en el propio negocio.

Cerna, N. Y Pavis, D. (2018). En su tesis titulada: *Los Estados Financieros y su impacto en la toma de decisiones financieras de las pequeñas empresas rurales de la región Cajamarca*. (Tesis para optar por el título de Contador Público) Universidad Peruana de Ciencias Aplicadas, Perú. Objetivo: Fijar el efecto de los fallos financieros de las Mypes en su data financiera, Metodología: Cualitativa y cuantitativa, Población: Contadores generales de las compañías rurales. Concluyó:

Respecto al análisis establecido, se concluye que la data financiera si influye favorablemente sobre de la toma de decisiones de financiación en las pequeñas compañías rurales ubicadas en Cajamarca, puesto a que toda la información financiera está basada en las NIIF, y no contiene inconsistencias.

Irrazabal, V. (2018). En su tesis titulada: *Aplicación Del Análisis E Interpretación De Los Estados Financieros Y Su Incidencia Para La Toma De Decisiones En Una Empresa De Transportes Urbano De Lima Metropolitana*

En El Periodo 2015. (Tesis para optar por el título de Contador Público) Universidad Ricardo Palma, Perú. Objetivo: Ejecutar la observación y la explicación de la data financiera respecto a la tomar de decisiones, Metodología: Descriptivo, analítico y explicativo, Población: 20 compañías de transporte urbano. Llegó a la conclusión:

Con base en los resultados del análisis de indicadores financieros, podemos concluir que a través del análisis e interpretación de la data financiera de 2014 en la compañía de estudio, pudo tomar mejores decisiones en cuento a su crecimiento como negocio e hizo un aporte relativamente favorable al desarrollo económico del gobierno en 2015.

Rengifo, M. Y Tiella, M. (2019). En su tesis titulada: *Los Estados Financieros Y La Sostenibilidad Económica Y Financiera De La Empresa Municipal De Agua Potable Y Alcantarillado De San Martín – EMAPA San Martín S.A, Periodo 2017.* (Tesis para optar por el título de Contador Público) UNSM, Perú. Objetivo: En qué forma se relaciona la data financiera con la sostenibilidad económica de la compañía, Metodología: Básica, descriptiva no experimental. Concluyó:

Los resultados de la información financiera están relacionados con la sostenibilidad financiera y económica respecto a la compañía en estudio. Durante 2017, porque permite acreditar de manera confiable los frutos de la administración sujetas a las leyes contables actuales.

García, M. (2020). En su tesis titulada: *Análisis Financiero Y Su Incidencia En La Rentabilidad De La Empresa Servicios Digitales Sac, Chiclayo 2015 - 2017.* (Tesis para optar por el título profesional de Contador Público) Universidad Señor de Sipán, Perú. Objetivo: Fijar la incidencia del análisis financiero en las ganancias de la compañía Servicios Digitales SAC, Chiclayo 2015 – 2017, Metodología: Descriptivo, Población: Archivos documentales entre los años 2015-2017. Concluyó:

Al finalizar el análisis efectuado a la compañía en estudio, se puede confirmar que las inversiones a largo plazo son un pilar relevante para la organización, en tal sentido los resultados que nos arrojan los indicadores financieros son

favorables, puesto a que la compañía ha sabido cómo manejar sus operaciones tanto internar como externas.

Antecedentes Internacionales

Garzón, M. (2017). En su tesis titulada: *Análisis de sostenibilidad, rentabilidad y endeudamiento de SkyNey de Colombia S.A.S a través de indicadores financieros*. (Tesis para optar por el título de Economista) Universidad Católica de Colombia, Colombia. Objetivo: Identificar el grado de rentabilidad, sostenibilidad y endeudamiento de la compañía, Metodología: Estudio descriptivo, Población: Documentos seleccionados, concluyó que:

Luego de haber realizado el estudio, se pudo notar que los indicadores de la compañía, al actual nivel aceptable de liquidez, el resultado no es del todo favorable en términos de pasivo y rentabilidad, porque los fondos de los accionistas están fuertemente invertidos en terceros y las condiciones externas e internas se complicaron el año pasado, lo que generó pérdidas.

Cuadros, L. (2018). En su tesis titulada: *Acompañamiento Para Emitir La Opinión Sobre Los Estados Financieros De La Policía Nacional De Colombia Por Parte De La Contraloría General De La Republica, Periodo 2016*. (Tesis para optar por el título de Contador Público) Universidad Pedagógica y Tecnológica de Colombia, Colombia. Objetivo: Decretar la razonabilidad de las cantidades reflejadas en los estados financieros, Metodología: Estudio propositivo analítico, Población: Documentación de la compañía, concluyó:

Al culminar el presente estudio, se decretó cooperar con el Auditor General de la Nación para realizar las actividades de auditoría y expresar opiniones sobre la data financiera de la Policía Nacional de Colombia, a fin de lograr las metas propuestas mediante la implementación de las actividades que designe el coordinador responsable.

Abad, L. (2018). En su tesis titulada: *Análisis Financiero Aplicado A La Empresa Comercial Carlitos En La Ciudad De Saraguro.Periodo Contable 2016 – 2017*. (Tesis para optar por el título de ingeniero en Finanzas) Universidad Internacional del Ecuador, Ecuador. Objetivo: Analizar la

rentabilidad de la compañía comercial Carlitos mediante instrumentos financieros, Metodología: método inductivo, deductivo, analítico y matemático, Población: Informes de la compañía, concluyó:

Al culminar el estudio, se logró verificar que en los años 2016 y 2017, los cuales se evaluaron, y muestran una estabilidad, equilibrio favorable entre solvencia y ganancias, sin embargo en el año 2017 hemos podido constatar que finalizó con pérdidas, a causa de los altos costos de sus ventas.

Peña, M. (2020). En su tesis titulada: *Los Efectos En La Información Financiera Que Generan El Reconocimiento, Medición Y Revelación De Instrumentos Financieros, Bajo Los Requerimientos De Las Normas Internacionales De Información Financiera Aplicadas En Colombia*. (Tesis para optar por el título de magister en finanzas) Universidad de Santander, Colombia. Objetivo: Decretar la influencia de la data que producen los indicadores de financiación, Metodología: Concluyente descriptivo, Población: Selección de casos prácticos sobre indicadores financieros. Concluyó:

En esta investigación se estudiaron las distintas operaciones con indicadores financieros y su adecuada, medición, reconocimiento y presentación de estados financieros. Dentro del contexto contable y financiero, se llega a la conclusión que existe una gran falta de conocimiento en las universidades como en departamentos financieros de las empresas existen dudas sobre su tratamiento para inclusión en estados financieros.

Correa, E. (2018). En su tesis titulada: *Análisis E Interpretación De Los Estados Financieros En La Empresa El Pollo Serrano, De La Ciudad De Loja, Períodos 2015-2016*. (Tesis para optar por el título de Contador Público) Universidad Nacional de Loja, Ecuador. Objetivo: Analizar los resultados obtenidos entre los años 2015-2016 de la compañía El Pollo Serrano, Metodología: Científico, inductivo, deductivo, sintético, analítico, matemático y estadístico, Población: Selección de data financiera. Concluyó:

Mediante la aplicación de indicadores financieros, se puede conseguir una mejor data concisa e importante para decidir sobre ellas. Así mismo al haber aplicado el análisis vertical y horizontal a la compañía de estudio, se ha

podido determinar que la compañía cuenta con mayor peso en activos no corrientes, esto quiere decir el uso de instrumentos financieros resulta ser muy eficiente para saber con exactitud cómo está nuestra compañía.

Variables (Régimen Mype Tributario - Estados Financieros)

Régimen Mype tributario

Se conceptualiza como la unidad económica integrada por una persona jurídica o natural, bajo cualquier forma de organización o gestión empresarial dentro del marco de las leyes actuales, con el fin de desempeñarse actividades de comercialización de bienes, extracción, producción, transformación o prestación de servicios. (Congreso de la República de Perú 2003)

Obligaciones formales

Se centra en la consideración de personas que de forma voluntaria pagan sus impuestos y tributos al estado. La recaudación del Gobierno está vinculado respecto a la voluntad de los pagadores de cancelar sus impuestos, ya que de ese modo el estado podrá brindar bienestar social a todo el país. (Robbins, Kiser, 2020)

De la misma manera, por lo general los deudores, cumplen y cancelan sus impuestos en su mayoría, incluso si el abuso esperado de la ejecución de la ley es demasiado bajo en cuanto a contrarrestar el evadir impuestos. Un motivo podría ser la moral fiscal y, más precisamente, el cumplimiento de las normas. (Siodla, 2020)

Por otro lado, el vínculo entre la corrupción y el cumplimiento tributario es algo relevante a tomar en cuenta. Persuadir a que las personas cumplan con cancelar sus impuestos es crucial para que el Estado recaude los fondos para destinarlos al bienestar social. (Le, Malesky, Pham, 2020)

Llevado de libros y registros contables.

Son todos los documentos y libros vinculados en la elaboración de la información contable para auditorías y revisiones financieras. Así mismo

dichos registros incluyen registros de transacciones monetarias, activos y pasivo, comprende toda la data contable de la compañía. (Sánchez, 2020)

Declaración de impuestos.

Es un formulario o formularios que se envían a las autoridades fiscales donde se reflejan o muestran ingresos, gastos y otra información fiscal relevante. Las declaraciones de impuestos permiten a los contribuyentes calcular su obligación tributaria, planificar cancelación de impuestos o solicitar un reembolso por impuestos pagados en exceso. Por lo general todas aquellas personas y compañías que rinden sus ingresos, incluidos salarios, intereses, dividendos, ganancias de capital u otros beneficios, deben presentar declaraciones de impuestos anualmente. (Lindholt, 2021)

Obligaciones sustanciales

Dentro de las obligaciones sustanciales, el concepto primordial se basa en que el contribuyente tiene el deber y la responsabilidad de cancelar sus tributos, ya sea como persona natural o jurídica establecida dentro del marco de la Ley Tributaria. (Carrillo, Castro, Scartascini, 2021)

Pago de impuestos

La cancelación de los impuestos son considerados como contribuciones necesarias que recauda el Estado tanto de compañías como de personas en todo el país. Los ingresos fiscales funcionan para que el gobierno brinde el bienestar social adecuado, tales como las obras públicas, los servicios como carreteras y escuelas, o programas como la seguridad social. (Huong, Cuong, 2019)

Pago de multas

El primordial propósito de una multa es contrarrestar y sancionar el incumplimiento de la normativa vigente. No necesariamente tiene como objetivo reparar o compensar a los afectados por la infracción. Es por eso que es importante cancelar las multas impuestas por el Gobierno y evitar aumentos de la cantidad por intereses o algún otro tipo de resolución por parte del Estado. (Vierkötter, Schmidli, 2017)

Estados financieros

Son documentos elaborados por la dirección de una empresa para presentar todos los documentos financieros en un momento dado. Un conjunto de estados financieros con un fin general suelen incluir todos los documentos relacionados a la compañía respecto a finanzas. (Durocher, Fortín, 2021)

Del mismo modo, son informes escritos elaborados por la dirección de una compañía para resumir la situación financiera de la misma durante un periodo determinado. Estos estados deben prepararse sujetas a las normas de contabilidad específica y estandarizada para garantizar la coherencia de los informes a todos los niveles. (Gao, Han, 2021)

En tal sentido también se consideran como registros que reflejan los resultados financieros y operaciones de una compañía. Así mismo por lo general son verificados por los entes del gobierno, con el fin de asegurar su veracidad y con propósitos fiscales, de inversión o financiación. (Maka, Pazhanirajan, Mallapur, 2020)

Ratios financieros

Estos indicadores son creados expresados en números sacados de la data financiera para conseguir datos relevantes basados en la compañía. Es por ello que es sumamente importante aplicar ratios a nuestros estados financieros, lo cual nos darán resultados ya sean positivos o negativos. (Alegría, Alfaro, Córdova, 2021)

Cabe resaltar que para aplicar dichos indicadores, se requiere la data financiera de la compañía. Como punto relevante dicha información obtenida tras la aplicación de dichos indicadores financieros servirán para la toma de deliberar acciones de la compañía. (Dinc, Bilgin, 2019)

Ratio de solvencia

Este indicador financiero se conceptualiza por medir el nivel de endeudamiento con terceros en relación al patrimonio neto. Refleja la estructura de endeudamiento que tiene la compañía. (Ghecham, Salih, 2019)

Ratio de rentabilidad

Se basa en evaluar el desempeño de la compañía, es tal sentido Evalúan la capacidad de una compañía para conseguir ganancias a partir de sus ventas u operaciones. Estos indicadores reflejan la eficacia con la que una compañía genera ganancias y valor para los accionistas. (Lawrenz, Zorn, 2018)

Balance general y estado de resultados

Se refiere a un estado financiero que contiene data sobre los activos, pasivos y fondos propios de una compañía dentro de un periodo determinado. Los balances proporcionan la base para deducir las tasas de rendimiento para los inversores y evaluar la estructura de capital de una compañía. (Çolak, 2021)

Por otro lado, una cuenta de resultados refleja los gastos e ingresos de la compañía. Del mismo modo da a conocer si la compañía tiene pérdidas o ganancias en un periodo determinado. Este documento contable en relación a todos aquellos vinculados, pueden contribuir a comprender el estado financiero de la compañía. (Guragai, Attachot, Peabody, 2020)

III. METODOLOGÍA

3.1. Tipo y diseño de investigación

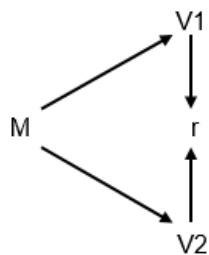
El tipo de investigación es aplicada por que tomará como base a otras investigaciones pre existentes, para ampliarlas y generar nuevos conocimientos a partir de ello, sobre el tema de impuestos específicamente sobre el régimen Mype tributario y su incidencia en los estados financieros.

El diseño de la presente investigación es no experimental por que no se va intervenir el investigador, tampoco va manipular las variables, si no que se va estudiar tal como está en su contexto natural, para después realizar el analices respectivo.

Nivel o alcance de la investigación.

El nivel de la presente investigación es correlacional, por que se va medir el grado de correlación de ambas variables como son; Régimen Mype tributario y su incidencia en los estados financieros, para poder analizar mediante el aplicativo SPSS, si existe correlación o no entre ambas variables de estudio.

Esquema correlacional:



Dónde:

M: Muestra

V1: Régimen Mype tributario.

V2: Estados financiero.

r: Relación entre las variables

3.2. Variables y Operacionalización

Variable 1: Régimen Mype tributario

Definición conceptual:

Decreto legislativo N° 1269, crea el Régimen Mype tributario, para las micro y pequeñas empresas sean personas naturales o jurídicas siempre que sus ingresos anuales no superen las 1700 UIT en el ejercicio grabable, y están comprendidas en el presente régimen tributario todas las actividades, y llevan los libros contables en función a sus ingresos, los cuales están establecidos en el presente Decreto legislativo.

Definición operacional:

Para la evaluación de la variable partirá de las siguientes dimensiones: Obligaciones formales y Obligaciones sustanciales con la finalidad de cumplir los objetivos y las hipótesis planteadas.

Indicadores.

- Cambio de régimen tributario.
- Declaración de impuestos
- Libros contables
- Pagos de impuestos

- pago de multas

Escala de medición.

Nominal

Variable 2: Estados financieros

Definición conceptual:

Definición operacional:

Para la evaluación de la variable partirá de las dimensiones Ratios financiero y Comparación de regímenes tributarios en el balance general y estados de resultados con la finalidad de cumplir con los objetivos y las hipótesis formulados.

Indicadores.

- Ratio de rentabilidad
- Análisis vertical y horizontal de balance- mype tributario y general
- Análisis vertical y horizontal estado de resultados mype tributario y general

Escala de medición.

Razón

3.3. Población, muestra y muestreo.

Población.

La población de la presente investigación estará conformada por los estados financieros y 6 trabajadores de la empresa para la aplicación de las técnicas e instrumentos de investigación.

Muestra.

La muestra viene a ser una parte que representa a la población total, pero en este caso dado a la naturaleza del estudio la muestra estará conformada por el total de la población, que son 6 trabajadores y los estados financieros de la empresa.

Muestreo.

En cuanto al método para la determinación de la muestra no se aplicó ninguno por haberse tomado el total población y la unidad de estudio será la empresa ElectroPC.

3.4. Técnicas e instrumentos de recolección de datos.

Las técnicas de recolección de datos estarán conformadas por el análisis documental y las encuestas, así como los instrumentos de investigación será el cuestionario y la guía de análisis documental para poder llegar a responder las preguntas de investigación y las hipótesis planteadas.

En cuando a validez de los instrumentos de investigación se realizará mediante el alfa de Cronbach, con el que se determinará la calidad de la información y por lo tanto su validez.

Con respecto a la confiabilidad de la investigación se realizará mediante 3 expertos que revisará las técnicas e instrumentos de investigación, que estuvo conformado por 1 metodólogo y 2 expertos en tributación.

3.5. Procedimientos.

Primeramente se realizó la coordinación con la empresa ElectroPC, para la autorización de la investigación, el cual lo realizó mediante un documento, y el procedimiento para los resultados de la presente investigación será, con la aplicación de los cuestionarios a los responsables de la empresa de elaborar los estados financieros, así mismo se analizará los estados financieros mediante la guía de análisis documental.

3.6. Método de análisis de datos.

Para e análisis de los datos se va utilizar el aplicativo SPSS, después de aplicar los cuestionarios, se utilizará 2 metodos de análisis el descriptivo para analizar la incidencia del regimen Mype tributario en los estados financieros, así mismo el método inferencial para determinadar el grado de relación entre ambas variables como son el Régimen Mype tributario y los estados financieros de la empresa ElectroPC.

3.7. Aspectos éticos.

La presente investigación se realizó respetando los derechos de autor de las investigaciones consultadas, mencionando a los autores mediante las normas internacionales APA 7, referenciándolos en todo el proceso de la investigación, así mismo respetando los principios y normas éticas de la universidad César Vallejo.

IV. RESULTADOS.

4.1 ANÁLISIS DESCRIPTIVO.

El presente análisis se realizó en base a la aplicación del análisis documental y cuestionario, el análisis documental se realizó en base al balance general y estado de resultados, se comparó el régimen Mype tributario con la estimación del régimen general en base a las tasas de impuestos actuales, para poder analizar las diferencias y evidenciar los beneficios del régimen Mype tributario.

Los objetivos fueron:

Objetivo general

Determinar de qué manera el régimen Mype tributario incide en los estados financiero de la empresa ElectroPC, Jaén 2021.

Objetivos específicos:

Analizar cómo el régimen mype tributario incide en los ratios financieros de la empresa ElectroPC, Jaén 2021

Evaluar de qué manera el régimen mype tributario incide en Balance general y estados de resultados de la empresa ElectroPC, Jaén 2021.

ANÁLISIS VERTICAL DEL BALANCE GENERAL

TABLA N° 01

ANÁLISIS PORCENTUAL VERTICAL DE LA EMPRESA ELECTROPC PERIODO 2021.

	2021 MYPE T.	%	2021 Régimen general	%
ACTIVO				
Activo Corriente				
Efectivo y equivalente de efectivo	-			
Mercaderías	690,569.00	97.45%	690,569.00	97.45%
Gastos pagados por anticipado	18,097.00	3%	18,097.00	3%
Total Activo Corriente	708,666.00		708,666.00	
Activo No Corriente				
Cuentas por cobrar a largo plazo				
Total Activo No Corriente	-			
TOTAL ACTIVO	708,666.00		708,666.00	

	2021		2021	
PASIVO Y PATRIMONIO				
Pasivo Corriente				
Sobregiros y pagarés bancarios				
Tributos y aportes al sist. de pens. y salud por pagar	-		10,537.00	1%
Cuentas por pagar comerciales a terceros	124,753.00	18%	124,753.00	18%
Otras cuentas por pagar				
Parte corriente deudas a corto plazo				
Remuneraciones y participaciones por pagar				
Total Pasivo Corriente	124,753.00	18%	135,290.00	19%
Pasivo No Corriente				

Deudas a largo plazo	200,063.00	28%	200,063.00	28%
Total Pasivo No Corriente	200,063.00		200,063.00	
Patrimonio Neto				
Patrimonio Neto				
Capital	222,014.00	31%	222,014.00	31%
Capital Adicional				
Utilidad del Ejercicio	48,630.00	7%	38,093.00	5%
Resultados acumulados	113,206.00	16%	113,206.00	16%
Total patrimonio neto	383,850.00	54%	373,313.00	53%
TOTAL PASIVO Y PATRIMONIO NETO	708,666.00	100%	708,666.00	100%

Interpretación:

Se realizó el análisis porcentual del balance general 2021, de la empresa Electro PC. Como se evidencia se realizó el comparativo de 2 regímenes tributarios en un mismo periodo, siendo el régimen actual el mype tributario y realizando una estimación del régimen general de la empresa el 2021 para poder determinar diferencias si la empresa se pasaría a un régimen general y cómo lo afectaría, de esta forma se puede evidenciar la variación en las cuentas del balance: Debido a una mayor tasa de impuesto a la renta anual de 10% a 29.5% hay un incremento en el pasivo en la cuenta Tributos y aportes al sist. de pens. y salud por pagar, de S/.10,537.00, con un incremento del 1% con respecto a las ventas, con una disminución de las utilidades, en el régimen mype es de S/. 48,630.00, que equivale el 7% de las ventas y en un posible régimen general la utilidad disminuiría a S/. 38,093.00, que equivale a un 5% de las ventas, lo que evidencia que la utilidad disminuiría en un 2%, de igual forma el patrimonio sufre una variación de un 1% de 53% a 54%, el cual afectaría a la empresa.

ESTADO DE RESULTADOS

TABLA N° 02

ANÁLISIS VERTICAL DEL ESTADO DE RESULTADO DE LA EMPRESA ELECTROPC.

ESTADO DE GANANCIAS Y PERDIDAS

AL 31 DE DICIEMBRE DEL 2021	S/.	% MYPE	S/.	% REG. G.
Ventas Netas (Ingresos Operacionales)	550,698.00	100%	550,698.00	100%
Total Ingresos Brutos	550,698.00		550,698.00	
Costo de Ventas	474,859.00	86%	474,859.00	86%
Utilidad Bruta	75,839.00	14%	75,839.00	14%
Gastos Operacionales				
Gastos Administrativos	6,347.00	1%	6,347.00	1%
Gastos de Ventas	6,348.00	1%	6,348.00	1%
Utilidad Operativa	63,144.00	11%	63,144.00	11%
Gastos Financieros	9,111.00	2%	9,111.00	2%
Resultado por Exposición a la Inflación				
Resultado antes de Participaciones	54,033.00	10%	54,033.00	10%
Impuesto a la Renta y partidas Extraordinarias				
Impuesto a la Renta Mype tributario 10% y régimen general 29.5%	5,403.00	1%	15,940.00	3%
Resultado antes de Partidas Extraordinarias				
Ingresos Extraordinarios				
Gastos Extraordinarios				
Utilidad (pérdida) Neta del Ejercicio	48,630.00	9%	38,093.00	7%

INTERPRETACIÓN:

Con respecto al análisis de la tabla del análisis vertical del estado de resultados comparando el régimen mype tributario actual y la evaluación de un posible régimen general, se evidencia que varía de un 1%, S/.5,403.00 de las ventas, incrementándose a un 3% , S/.15,940.00 sobre las ventas, y la disminución de la utilidad de 9% S/. 48,630.00 a 7% de S/. 38,093.00.

TABLA N° 03

ANÁLISIS HORIZONTAL BALANCE GENERAL DEL AÑO 2021.

	2021 MYPE T.	2021 Régimen general. Estimación.	variación absoluta	Variación relativa
ACTIVO			P2-P1	$\frac{((P2/P1)-1)*100}{}$
Activo Corriente				
Efectivo y equivalente de efectivo	-			
Mercaderías	690,569.00	690,569.00	0.00%	
Gastos pagados por anticipado	18,097.00	18,097.00	0.00%	0
Total Activo Corriente	708,666.00	708,666.00	0.00%	0
Activo No Corriente				
Cuentas por cobrar a largo plazo				
Total Activo No Corriente	-			
TOTAL ACTIVO	708,666.00	708,666.00		

	2021 MYPE T.	2021 Régimen general. Estimación.	variación absoluta	Variación relativa
PASIVO Y PATRIMONIO			P2-P1	$\frac{((P2/P1)-1)*100}{}$
Pasivo Corriente				
Sobregiros y pagarés bancarios				
Tributos y aportes al sist. de pens. y salud por pagar	0	10,537.00	10537	0
Cuentas por pagar comerciales a terceros	124,753.00	124,753.00	0%	0
Otras cuentas por pagar			0%	
Parte corriente deudas a corto plazo			0%	
Remuneraciones y participaciones por pagar			0%	
Total Pasivo Corriente	124,753.00	135,290.00	10,537.00	8%
Pasivo No Corriente				
Deudas a largo plazo	200,063.00	200,063.00		0
Total Pasivo No Corriente	200,063.00	200,063.00		0
Patrimonio Neto				
Patrimonio Neto				
Capital	222,014.00	222,014.00		0
Capital Adicional				
Utilidad del Ejercicio	48,630.00	38,093.00	-10537	-21.67
Resultados acumulados	113,206.00	113,206.00	0	0

Total patrimonio neto	383,850.00	373,313.00	-10537	-2.75
TOTAL PASIVO Y PATRIMONIO NETO	708,666.00	708,666.00	0	0

INTERPRETACIÓN:

Se evidencia del análisis del balance horizontal un incremento de la variación absoluta de S/.10,537.00 y del 8% en la variación relativa, lo cual se explica que en el régimen general se incrementa el impuesto, de igual forma existe una disminución en la utilidad en S/. -10,537.00, por lo que hay una variación relativa de -21.67, por el cálculo de mayor tributo.

TABLA N° 04

ANÁLISIS VERTICAL ESTADO DE RESULTADO DE LA EMPRESA ELECTROPC.

AL 31 DE DICIEMBRE DEL 2021	MYPE T. 2021	REG. GENERAL 2021	VARIACIÓN ABSOLUTA	VARIACIÓN RELATIVA
Ventas Netas (Ingresos Operacionales)	550,698.00	550,698.00	0.00	0
Total Ingresos Brutos	550,698.00	550,698.00	0.00	
Costo de Ventas	474,859.00	474,859.00	0.00	
Utilidad Bruta	75,839.00	75,839.00	0.00	
Gastos Operacionales			0.00	
Gastos Administrativos	6,347.00	6,347.00	0.00	
Gastos de Ventas	6,348.00	6,348.00	0.00	
Utilidad Operativa	63,144.00	63,144.00	0.00	
Gastos Financieros	9,111.00	9,111.00	0.00	
Resultado antes de Participaciones	54,033.00	54,033.00	0.00	
Impuesto a la Renta y partidas Extraordinarias			0.00	
Participaciones			0.00	

Impuesto a la Renta Mype tributario 10% y Régimen General 29.5%	5,403.00	15,940.00	10,537.00	195
Utilidad (pérdida) Neta del Ejercicio	48,630.00	38,093.00	-10,537.00	-22

INTERPRETACIÓN:

Del análisis del estado de resultados vertical, comparando el régimen Mype tributario del 2021, con la estimación del mismo periodo al régimen general, con respecto al impuesto a la renta se incrementa a un 195% de S/.5,403.00 a S/. 10,537.00, disminuyendo la utilidad neta del ejercicio en esta estimación en un -22% negativo.

Resumen del análisis de los estados financieros:

En conclusión, se logró determinar que El régimen mype tributario incide favorablemente en Balance general y estados de resultados de la empresa ElectroPC, Jaén 2021.

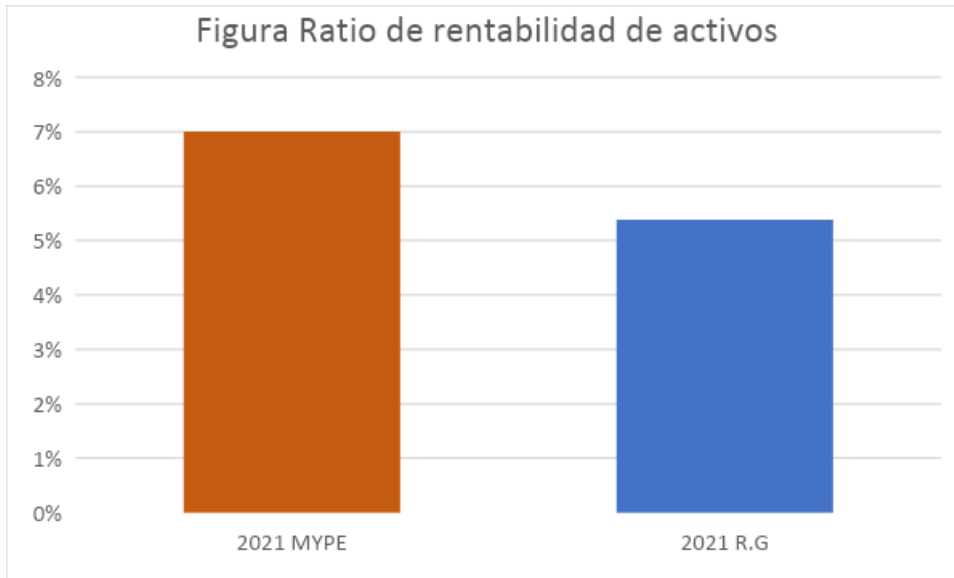
TABLA 05

RATIOS FINANCIEROS

ANÁLISIS DE LOS RATIOS DE RENTABILIDAD.

RATIO DE RENTABILIDAD DE ACTIVO	2021 MYPE TRIBUTARIO		2021 - REGIMEN GENERAL ESTIMACIÓN	
Utilidad Neta	48630	7%	38,093.00	5.38%
Activos	708,666.00		708,666.00	

FIGURA 01



INTERPRETACIÓN:

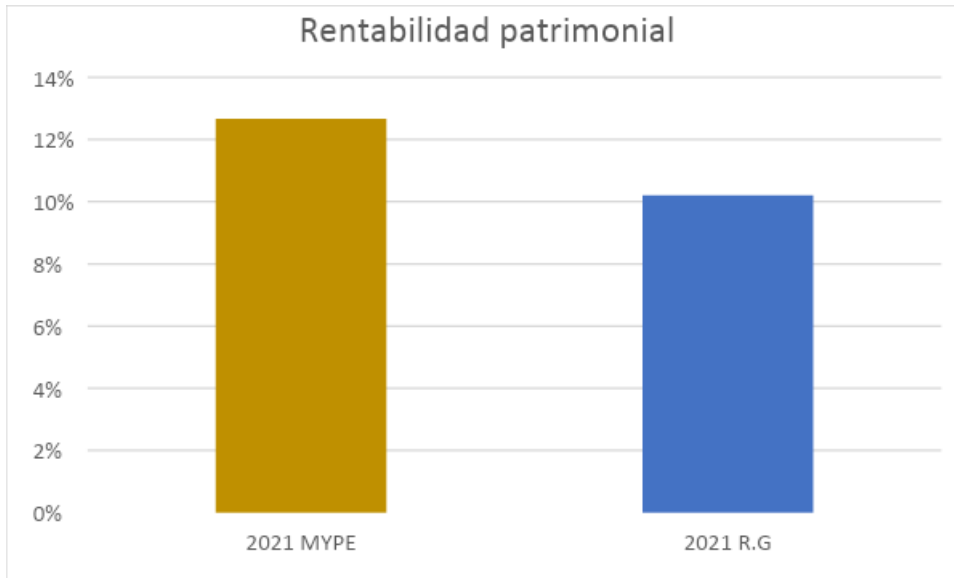
Del análisis de la tabla nos da a conocer que la utilidad neta representa el 7% de los activos, en un régimen MYPE tributario, frente a una disminución si estuviera en un régimen general del un 5.38%, por efecto de una menor utilidad por el pago de un mayor impuesto.

Rentabilidad patrimonial	2021 MYPE TRIBUTARIO		2021 - REGIMEN GENERAL ESTIMACIÓN	
	Utilidad Neta	48630	13%	38,093.00
Patrimonio	383,850.00	373,313.00		

TABLA 06

ANÁLISIS DEL RATIO DE RENTABILIDAD PATRIMONIAL

FIGURA 02



INTERPRETACIÓN:

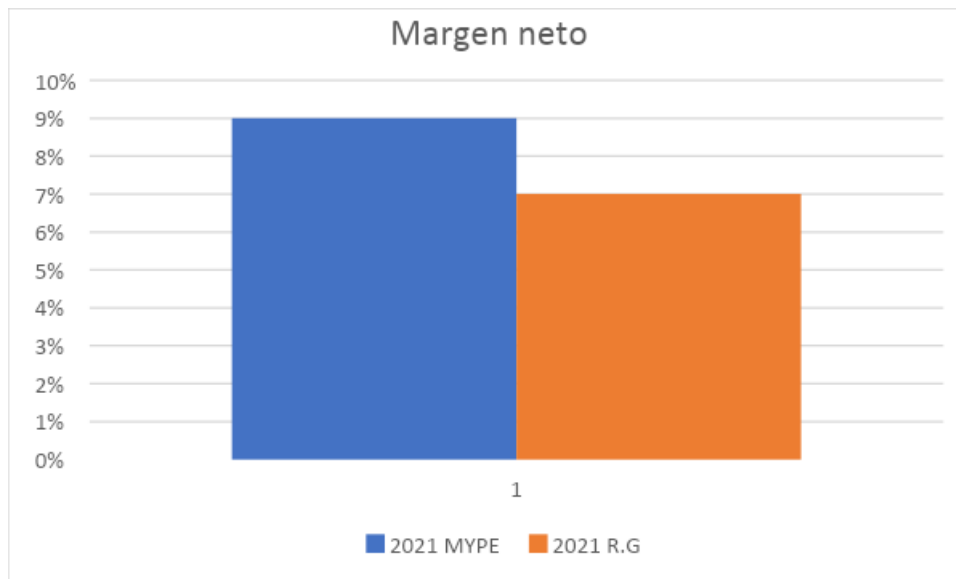
Del análisis del ratio rentabilidad Patrimonial se puede evidenciar que la utilidad neta corresponde un 13% con respecto al patrimonio en el régimen tributario actual y de realizar un cambio a un régimen general disminuiría a un 10%, por el gasto de una mayor tasa del impuesto a la renta.

TABLA 07

RATIO DE MARGEN NETO

Margen neto	2021 MYPE TRIBUTARIO		2021 - REGIMEN GENERAL ESTIMACIÓN	
Utilidad Neta	48630	9%	38,093.00	7%
Ventas netas	550,698.00		550,698.00	

FIGURA 03



INTERPRETACIÓN:

Referente a la tabla del ratio del margen neto se puede evidenciar que en el régimen tributario actual, corresponde la utilidad neta a un 9% de las ventas netas, y de cambiarse a un régimen general con las mismas ventas disminuiría su utilidad a un 7% de sus ventas netas con lo que se determina que no es conveniente un régimen general a la empresa, pero si es beneficioso mantenerse en este régimen mype tributario, a parte de las tasas de impuestos favorables también tiene otros beneficios como no limitación en los tipos de comprobantes a entregar, y los libros a llevar de acuerdo a sus nivel de ventas.

4.2 ANÁLISIS INFERENCIAL

Objetivo general

Determinar de qué manera el régimen Mype tributario incide en los estados financiero de la empresa ElectroPC, Jaén 2021.

Hipótesis general

Hi: El régimen Mype tributario incide favorablemente en los estados financiero de la empresa ElectroPC, Jaén 2021.

Ho: El régimen Mype tributario no incide en los estados financiero de la empresa ElectroPC, Jaén 2021.

TABLA 08
Correlación Rho de Spearman V1 – V2

Correlaciones

			Régimen Mype tributario (Agrupada)	ESTADOS FINANCIEROS (Agrupada)
Rho de Spearman	Régimen Mype tributario (Agrupada)	Coeficiente de correlación	1,000	,500
		Sig. (bilateral)	.	,031
		N	6	6
	ESTADOS FINANCIEROS (Agrupada)	Coeficiente de correlación	,500	1,000
		Sig. (bilateral)	,031	.
		N	6	6

INTERPRETACIÓN:

De acuerdo a la sig. Bilateral es $\rho = 0.031 \leq (\rho < 0.05)$, lo que evidencia que existe una significación favorable entre las variables Régimen tributario y estados financieros . De acuerdo al coeficiente de correlación es igual a 0.500 ($r=0.500$), estando este en un valor en el rango de correlación **buena**, con una orientación positiva entre las variables en estudio. Se concluye que el régimen Mype tributario incide favorablemente en los estados financiero de la empresa ElectroPC, Jaén 2021.

Objetivo específico 1:

Analizar cómo el régimen mype tributario incide en los ratios financieros de la empresa ElectroPC, Jaén 2021.

Hipótesis específica 1:

H1: El régimen mype tributario incide favorablemente en los ratios financieros de la empresa ElectroPC, Jaén 2021

H0: El régimen mype tributario no incide favorablemente en los ratios financieros de la empresa ElectroPC, Jaén 2021

TABLA 09
Correlación de Rho de Spearman V1-D1

Correlaciones

			Régimen Mype tributario (Agrupada)	Ratios financieros (Agrupada)
Rho de Spearman	Régimen Mype tributario (Agrupada)	Coefficiente de correlación	1,000	,632
		Sig. (bilateral)	.	,017
		N	6	6
	Ratios financieros (Agrupada)	Coefficiente de correlación	,632	1,000
		Sig. (bilateral)	,017	.
		N	6	6

INTERPRETACIÓN:

De acuerdo a la sig. Bilateral es $\rho = 0.017 \leq (\rho < 0.05)$, lo que evidencia que existe una significación favorable entre la variable Régimen tributario y la dimensión Ratios financieros . De acuerdo al coeficiente de correlación es igual a 0.632 ($r=0.632$), estando este en un valor en el rango de correlación **muy buena**, con una orientación positiva entre las variables en estudio. Se concluye que el régimen Mype tributario incide favorablemente en los ratios financieros de la empresa ElectroPC, Jaén 2021

Objetivo específico 2

Evaluar de qué manera el régimen mype tributario incide en Balance general y estados de resultados de la empresa ElectroPC, Jaén 2021.

Hipótesis específico 2

H2: El régimen mype tributario incide en Balance general y estados de resultados de la empresa ElectroPC, Jaén 2021.

H0: El régimen mype tributario no incide en Balance general y estados de resultados de la empresa ElectroPC, Jaén 2021.

TABLA 10
Correlación de Rho de Spearman V1-D2

Correlaciones

	Régimen Mype tributario (Agrupada)	Balance general y estados de resultados (Agrupada)

Rho de Spearman	Régimen Mype tributario (Agrupada)	Coeficiente de correlación	1,000	,316
		Sig. (bilateral)	.	,054
		N	6	6
	Balance general y estados de resultados (Agrupada)	Coeficiente de correlación	,316	1,000
		Sig. (bilateral)	,054	.
		N	6	6

De acuerdo a la sig. Bilateral es $\rho = 0.054 \leq (\rho < 0.05)$, lo que evidencia que existe una significación favorable entre las variable Régimen tributario y la dimensión Balance General y estados de resultados . De acuerdo al coeficiente de correlación es igual a 0.316 ($r=0.316$), estando este en un valor en el rango de correlación **moderado**, con una orientación positiva entre las variables en estudio. Se concluye El régimen mype tributario incide en Balance general y estados de resultados de la empresa ElectroPC, Jaén 2021.

V. DISCUSIÓN

En el presente estudio se planteó como objetivo principal determinar de qué manera el régimen Mype tributario incide en los estados financiero de la empresa ElectroPC, Jaén 2021, de acuerdo a los resultados obtenidos se evidencia que la sig. Bilateral es $\rho = 0.031 \leq (\rho < 0.05)$, lo que evidencia que existe una significación favorable entre las variables Régimen tributario y estados financieros . De acuerdo al coeficiente de correlación es igual a 0.500 ($r=0.500$), estando este en un valor en el rango de correlación buena, con una orientación positiva entre las variables en estudio. Se concluye que el régimen Mype tributario incide favorablemente en los estados financiero de la empresa ElectroPC, Jaén 2021 y de acuerdo al análisis descriptivo se logró determinar que el régimen Mype tributario incide en los estados financieros de una manera favorable en comparación con el régimen general, obteniendo mayores beneficios incrementando el patrimonio y las utilidades, lo cual coincide con Guerra, R. (2019). Que en las conclusiones del estudio se puede decir que el sistema tributario Mype tiene un impacto

significativo en la liquidez del Grupo de Mypes en La Esperanza, además tiene ventajas económicas frente a otros sistemas, y también se ha verificado que el sistema de inmigración Los microempresarios se benefician del ahorro fiscal, obtienen liquidez y luego invierten en el propio negocio, lo cual es muy favorable para este sector de empresas.

Así mismo con respecto al objetivo 1 como es analizar cómo el régimen Mype tributario incide en los ratios financieros de la empresa ElectroPC, Jaén 2021, de acuerdo al análisis inferencial la sig. Bilateral es $p = 0.017 \leq (\rho < 0.05)$, lo que evidencia que existe una significación favorable entre la variable Régimen tributario y la dimensión Ratios financieros . De acuerdo al coeficiente de correlación es igual a 0.632 ($r=0.632$), estando este en un valor en el rango de correlación muy buena, con una orientación positiva entre las variables en estudio. Se concluye que el régimen Mype tributario incide favorablemente en los ratios financieros de la empresa ElectroPC, Jaén 2021, así mismo del análisis descriptivo se determino que referente a la tabla del ratio del margen neto se puede evidenciar que en el régimen tributario actual, corresponde la utilidad neta a un 9% de las ventas netas, y de cambiarse a un régimen general con las mismas ventas disminuiría su utilidad a un 7% de sus ventas netas con lo que se determina que no es conveniente un régimen general a la empresa, pero si es beneficioso mantenerse en este régimen mype tributario, a parte de las tasas de impuestos favorables también tiene otros beneficios como no limitación en los tipos de comprobantes a entregar, y los libros a llevar de acuerdo a sus nivel de ventas, lo cual coincide con el autor García, M. (2020). Indica que al finalizar el análisis efectuado a la compañía en estudio, se puede confirmar que las inversiones a largo plazo son un pilar relevante para la organización, en tal sentido los resultados que nos arrojan los indicadores financieros son favorables, puesto a que la compañía ha sabido cómo manejar sus operaciones tanto internar como externas.

Así mismo el objetivo 02 que es evaluar de qué manera el régimen Mype tributario incide en Balance general y estados de resultados de la empresa ElectroPC, Jaén 2021, en los resultados del análisis inferencial la sig.

Bilateral es $\rho = 0.054 \leq (\rho < 0.05)$, lo que evidencia que existe una significación favorable entre las variable Régimen tributario y la dimensión Balance General y estados de resultados . De acuerdo al coeficiente de correlación es igual a 0.316 ($r=0.316$), estando este en un valor en el rango de correlación moderado, con una orientación positiva entre las variables en estudio. Se concluye El régimen mype tributario incide en Balance general y estados de resultados de la empresa ElectroPC, Jaén 2021, de acuerdo al análisis descriptivo, se evidencia del análisis del balance horizontal un incremento de la variación absoluta de S/.10,537.00 y del 8% en la variación relativa, lo cual se explica que en el régimen general se incrementa el impuesto, de igual forma existe una disminución en la utilidad en S/. -10,537.00, por lo que hay una variación relativa de -21.67, por el cálculo de mayor tributo y con respecto a Del análisis del estado de resultados vertical, comparando el régimen mype tributario del 2021, con la estimación del mismo periodo al régimen general, con respecto al impuesto a la renta se incrementa a un 195% de S/.5,403.00 a S/. 10,537.00, disminuyendo la utilidad neta del ejercicio en esta estimación en un -22% negativo, de igual forma el autor Correa, E. (2018). Indica que Mediante la aplicación de indicadores financieros, se puede conseguir una mejor data concisa e importante para decidir sobre ellas. Así mismo al haber aplicado el análisis vertical y horizontal a la compañía de estudio, se ha podido determinar que la compañía cuenta con mayor peso en activos no corrientes, esto quiere decir el uso de instrumentos financieros resulta ser muy eficiente para saber con exactitud cómo está nuestra compañía.

VI. CONCLUSIONES

De los resultados obtenidos en el análisis descriptivo e inferencial se llegó a las siguientes conclusiones:

- 6.1** Se determinó de qué el régimen Mype tributario incide en los estados financiero de la empresa ElectroPC, Jaén 2021, de acuerdo a los resultados obtenidos se evidencia que la sig. Bilateral es $p = 0.031 \leq (\alpha < 0.05)$, lo que se demuestra que existe una significación favorable entre las variables Régimen tributario y estados financieros . De acuerdo al coeficiente de correlación es igual a 0.500 ($r=0.500$), estando este en un valor en el rango de correlación buena, con una orientación positiva entre las variables en estudio, de igual forma con el análisis descriptivo se determinó que el régimen Mype tributario incide en los estados financieros de una manera favorable en comparación con el régimen general, obteniendo mayores beneficios incrementando el patrimonio y las utilidades.

- 6.2** Se logró analizar cómo el régimen Mype tributario incide en los ratios financieros de la empresa ElectroPC, Jaén 2021, de acuerdo al análisis inferencial la sig. Bilateral es $p = 0.017 \leq (p < 0.05)$, lo que evidencia que existe una significación favorable entre la variable Régimen tributario y la dimensión Ratios financieros . De acuerdo al coeficiente de correlación es igual a 0.632 ($r=0.632$), estando este en un valor en el rango de correlación muy buena, con una orientación positiva entre las variables en estudio. Se concluye que el régimen Mype tributario incide favorablemente en los ratios financieros de la empresa ElectroPC, se determino que referente a la tabla del ratio del margen neto se puede evidenciar que en el régimen tributario actual, corresponde la utilidad neta a un 9% de las ventas netas, y de cambiarse a un régimen general con las mismas ventas disminuiría su utilidad a un 7% de sus ventas netas con lo que se determina que no es conveniente un régimen general a la empresa, pero si es beneficioso mantenerse en este régimen Mype tributario, a parte de las tasas de impuestos favorables también tiene otros beneficios como no limitación en los tipos de comprobantes a entregar, y los libros a llevar de acuerdo a sus nivel de ventas.
- 6.3** El régimen Mype tributario incide en Balance general y estados de resultados de la empresa ElectroPC, Jaén 2021, en los resultados del análisis inferencial la sig. Bilateral es $p = 0.054 \leq (p < 0.05)$, lo que evidencia que existe una significación favorable entre las variable Régimen tributario y la dimensión Balance General y estados de resultados . De acuerdo al coeficiente de correlación es igual a 0.316 ($r=0.316$), estando este en un valor en el rango de correlación moderado, con una orientación positiva entre las variables en estudio. Se concluye El régimen mype tributario incide en Balance general y estados de resultados de la empresa ElectroPC, Jaén 2021, se evidencia del análisis del balance horizontal un incremento de la variación absoluta de S/.10,537.00 y del 8% en la variación relativa, lo cual se explica que en el régimen general se incrementa el impuesto, de igual forma existe una disminución en la utilidad en S/. -10,537.00, por lo que hay una variación relativa de -21.67.

VII. RECOMENDACIONES

- 7.1** Se recomienda a los congresistas formular un proyecto de ley que mejore este régimen tributario REMYPE, con respecto a las multas no pueden ser considerados en el mismo rango del régimen general, por que la esencia de este régimen es apoyar a las micro y pequeñas empresas y no pueden tener igual tratamiento que el régimen general.
- 7.2** Al gobierno mediante su ente recaudador como es la SUNAT, a una mayor difusión de los beneficios del régimen Mype tributario, para lograr una mayor formalización de las empresas informales y puedan aportar al país para el beneficio de los ciudadanos.
- 7.3** Finalmente a los micro y pequeños empresarios de la ciudad de Jaén y del país, a optimizar sus recursos y solicitar sus comprobantes de pago

para poder disminuir los gastos y los estados financieros reflejen las operaciones al 100% de las empresas.

REFERENCIAS.

- Guerra, R. (2019). *Régimen Mype Tributario y su incidencia en la liquidez de las Mypes sector comercio, distrito la Esperanza, 2017*. Recuperado de: <https://dspace.unitru.edu.pe/bitstream/handle/UNITRU/15182/Guerra%20Quiliche%2c%20Rosa%20Gladys.pdf?sequence=1&isAllowed=y>
- Cerna, N. Y Povich, D. (2018). *Los Estados Financieros y su impacto en la toma de decisiones financieras de las pequeñas empresas rurales de la región Cajamarca*. Recuperado de: https://repositorioacademico.upc.edu.pe/bitstream/handle/10757/623542/Carlos_PD.pdf?sequence=13
- Irrazabal, V. (2018). *Aplicación Del Análisis E Interpretación De Los Estados Financieros Y Su Incidencia Para La Toma De Decisiones En Una Empresa De Transportes Urbano De Lima Metropolitana En El Periodo 2015*.

Recuperado de:

<https://repositorio.urp.edu.pe/bitstream/handle/URP/1464/APLICACION%20DEL%20ANALISIS%20E%20INTERPRETACION%20DE%20LOS%20ESTADOS%20FINANCIEROS%20Y%20SU%20INCIDENCIA%20PARA%20LA%20TOMA.pdf?sequence=1&isAllowed=y>

Rengifo, M. Y Tiella, M. (2019). *Los Estados Financieros Y La Sostenibilidad Económica Y Financiera De La Empresa Municipal De Agua Potable Y Alcantarillado De San Martín – EMAPA San Martín S.A, Periodo 2017.*

Recuperado de:

<file:///C:/Users/uSUARIO/Downloads/Documents/CONTABILIDAD-%20Ina%20Florita%20Rengifo%20Morales%20%20&%20Mirian%20Ticlla%20Rojas.pdf>

García, M. (2020). *Análisis Financiero Y Su Incidencia En La Rentabilidad De La Empresa Servicios Digitales Sac, Chiclayo 2015 - 2017.* Recuperado de: https://repositorio.uss.edu.pe/bitstream/handle/20.500.12802/7208/Garc%C3%ADa%20Alb%C3%BAjar%20Mar%C3%ADa%20De%20Los%20%20C3%81ngeles_.pdf?sequence=6

Garzón, M. (2017). *Análisis de sostenibilidad, rentabilidad y endeudamiento de SkyNey de Colombia S.A.S a través de indicadores financieros.* Recuperado de:

<https://repository.ucatolica.edu.co/bitstream/10983/14483/1/An%C3%a1lisis%20de%20Rentabilidad%20Liquidez%20y%20Endeudamiento%20de%20SkyNet%20de%20Colombia%20-%20Mariana%20Garz%C3%b3n%20Gonz%C3%a1le.pdf>

Cuadros, L. (2018). *Acompañamiento Para Emitir La Opinión Sobre Los Estados Financieros De La Policía Nacional De Colombia Por Parte De La Contraloría General De La Republica, Periodo 2016.* Recuperado de: https://repositorio.uptc.edu.co/bitstream/001/2776/1/TGT_1391.pdf

Abad, L. (2018). *Análisis Financiero Aplicado A La Empresa Comercial Carlitos En La Ciudad De Saraguro.Periodo Contable 2016 – 2017.* Recuperado de: <https://repositorio.uide.edu.ec/bitstream/37000/2863/1/T-UIDE-0750.pdf>

- Peña, M. (2020). *Los Efectos En La Información Financiera Que Generan El Reconocimiento, Medición Y Revelación De Instrumentos Financieros, Bajo Los Requerimientos De Las Normas Internacionales De Información Financiera Aplicadas En Colombia*. Recuperado de: <https://repositorio.udes.edu.co/bitstream/001/5458/1/LosEfectosenlaInformaci%C3%B3nFinancieraqueGeneranelReconocimiento%2CMedici%C3%B3nyRevelaci%C3%B3ndelInstrumentosFinancieros%2CBajolosRequerimientosdelasNormasInternacionales.pdf>
- Correa, E. (2018). *Análisis E Interpretación De Los Estados Financieros En La Empresa "El Pollo Serrano", De La Ciudad De Loja, Períodos 2015-2016*. Recuperado de: <https://dspace.unl.edu.ec/jspui/bitstream/123456789/20861/1/Diana%20Francisca%20Correa%20Conde..pdf>
- Robbins, B. Y Kiser, E. (2020). *State coercion, moral attitudes, and tax compliance-Evidence from a national factorial survey experiment of income tax evasion*
- Le, D., Malesky, E., Pham, A. (2020). *The impact of local corruption on business tax registration and compliance: Evidence from Vietnam*
- Siodla, J. (2020). *Debt and taxes: Fiscal strain and US city budgets during the Great Depression*
- Carrillo, P., Castro, E., Scartascini, C. (2021). *Public good provision and property tax compliance: Evidence from anatural experiment*
- Sánchez, J. (2020). *A bibliometric outlook of the most cited documents in business, management and accounting in Ibero-America*
- Lindholt, L. (2021). *Effects of higher required rates of return on the tax take in an oil province*
- Vierkötter, M., Schmidli, H. (2017). *On optimal dividends with exponential and linear penalty payments*
- Huong, V., Cuong, L. (2019). *Does government support promote SME tax payments? New evidence from Vietnam*
- Congreso de la República (2003). *Artículo 2° de la Ley N° 28015 Ley de Promoción y Formalización de la micro y pequeña empresa*
- Durocher, S. Fortín, A. (2021). *Financial statement users' institutional logic*

- Gao, Y. Han, L. (2021). *Implications of Artificial Intelligence on the Objectives of Auditing Financial Statements and Ways to Achieve Them*
- Maka, K., Pazhanirajan, S., Mallapur, S. (2020). *Selection of most significant variables to detect fraud in financial statements*
- Alegría, A., Alfaro, R., Córdova, F. (2021). *The effect of warnings published in a financial stability report on loan-to-value ratios*
- Dinc, Y. Y Bilgin, R. (2019). *Panel data on factoring payables and financial ratios of publicly listed firms in Turkey over the years 2012e2017*
- Ghecham, M., Y Salih, A. (2019). *Panel financial ratios data underlying the performance of conventional and islamic banks operating in GCC*
- Lawrenz, J., Y Zorn, J. (2018). *Decomposing the predictive power of local and global financial valuation ratios*
- Çolak, M. (2021). *A new multivariate approach for assessing corporate financial risk using balance sheets*
- Guragai, B., Attachot, W., Peabody, S. (2020). *Financial statement presentation of discontinued operations: Determinants and consequences*

ANEXOS

Anexo 1: Matriz de Operacionalización de Variables: El Régimen Mype Tributario y su incidencia en los Estados Financieros en empresa ElectroPC, Jaén 2021

Variables	Definición Conceptual	Definición Operacional	Dimensiones	Indicadores	Escala de medición
Régimen Mype tributario	Decreto legislativo N° 1269, crea el Régimen Mype tributario, para las micro y pequeñas empresas sean personas naturales o jurídicas siempre que sus ingresos anuales no superen las 1700 UIT en el ejercicio grabable, y están comprendidas en el presente régimen tributario todas las actividades, y llevan los libros contables en función a sus ingresos, los cuales están establecidos en el presente Decreto legislativo.	Para la evaluación de la variable partirá de las siguientes dimensiones: Obligaciones formales y Obligaciones sustanciales con la finalidad de cumplir los objetivos y las hipótesis planteadas.	Obligaciones formales	<ul style="list-style-type: none"> - Cambio de régimen tributario. - Declaración de impuestos - Libros contables 	Nominal
			Obligaciones sustanciales	<ul style="list-style-type: none"> - Pagos de impuestos - pago de multas 	

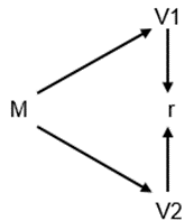
Estados financieros		Para la evaluación de la variable partirá de las dimensiones Ratios financiero y Comparación de regímenes tributarios en el balance general y estados de resultados con la finalidad de cumplir con los objetivos y las hipótesis formulados.	Ratios financiero	- Ratio de rentabilidad	razón
			Balance general y estados de resultados	- Análisis vertical y horizontal de balance- mype tributario y general - Análisis vertical y horizontal estado de resultados mype tributario y general	

Anexo 2: Matriz de consistencia El Régimen Mype Tributario y su Impacto en los Estados Financieros empresa Electropc, Jaén 2021

Formulación del problema	Objetivos	Hipótesis	Técnica e Instrumentos
<p>Problema general</p> <p>¿Cómo el régimen Mype tributario incide en los estados financiero de la empresa ElectroPC, Jaén 2021?</p> <p>Problemas específicos:</p> <p>¿Cómo el régimen mype tributario incide en los ratios financieros de la empresa ElectroPC, Jaén 2021?</p> <p>¿De qué manera el régimen mype tributario incide en Balance general y estados de resultados de la empresa ElectroPC, Jaén 2021?</p>	<p>Objetivo general</p> <p>Determinar de qué manera el régimen Mype tributario incide en los estados financiero de la empresa ElectroPC, Jaén 2021.</p> <p>Objetivos específicos:</p> <p>Analizar cómo el régimen mype tributario incide en los ratios financieros de la empresa ElectroPC, Jaén 2021</p> <p>Evaluar de qué manera el régimen mype tributario incide en Balance general y estados de resultados de la empresa ElectroPC, Jaén 2021.</p>	<p>Hipótesis general</p> <p>Hi: El régimen Mype tributario incide favorablemente en los estados financiero de la empresa ElectroPC, Jaén 2021.</p> <p>Ho: El régimen Mype tributario no incide en los estados financiero de la empresa ElectroPC, Jaén 2021.</p> <p>Hipótesis específicas:</p> <p>H1: El régimen mype tributario incide favorablemente en los ratios financieros de la empresa ElectroPC, Jaén 2021</p> <p>H2: El régimen mype tributario incide en Balance general y estados de resultados de la empresa ElectroPC, Jaén 2021.</p>	<p>Técnica</p> <p>Guía de análisis documental y encuesta</p> <p>Instrumento</p> <p>Análisis de estados financieros y cuestionario</p>
Diseño de investigación	Población y muestra	Variables y dimensiones	

Tipo: aplicada

Diseño: no experimental, transversal y descriptivo correlacional.



Dónde:

M: Muestra

V1: Régimen mype tributario

V2: Estados financieros

r: Relación entre las variables

Población

Estará conformada por 06 trabajadores y estados financieros de la empresa ElectroPC, de la ciudad de Jaén.

Muestra

Estará conformada por el total de la población 06 trabajadores y estados financieros de la empresa de la empresa ElectroPC, de la ciudad de Jaén.

Variables	Dimensiones
Régimen mype tributario	Obligaciones formales
	Obligaciones sustanciales
Estados financieros	Ratios financieros
	Balance general y estados de resultados

ANEXO N° 03

Instrumento de la variable Régimen tributario y estados financieros

(cuestionario)

Buenos días la presente investigación tiene por objetivo estrictamente académico y es de carácter confidencial y anónima, no existe respuesta correcta, ni incorrecta, por lo que se agradece sus respuestas con total sinceridad.

- 1. Totalmente en desacuerdo, 2. En desacuerdo, 3. Neutro, 4. De acuerdo, 5. Totalmente de acuerdo.**

N°		1	2	3	4	5
	Régimen Mype tributario					
	Análisis de las obligaciones formales					
1	La empresa se cambió al régimen MYPE Tributario.					X
2	La empresa presenta sus declaraciones de impuestos a SUNAT					X
3	La empresa cuenta con sus libros contables actualizados					X
	Análisis de las obligaciones sustanciales					
4	La empresa paga dentro de los plazos establecidos por SUNAT sus impuestos					X
5	La empresa ha tenido multas por infracciones tributarias.	X				
	VARIABLE ESTADOS FINANCIEROS					
6	La empresa incrementa su utilidad neta debido al menor pago de impuestos en el régimen tributario.					X
7	La empresa incrementa su patrimonio debido al pago de una menor tasa de impuestos en el régimen Mype tributario.					X

Anexo 04

GUÍA DE ANÁLISIS DOCUMENTAL

Para evaluar los estados financieros de la empresa Electro PC. vamos a utilizar el siguiente cuadro con las fórmulas de ratios financieros de los años 2021

RENTABILIDAD EN EL PERIODO 2021

Razones	formula	montos	índice
Rentabilidad patrimonial (ROE)	$ROE = \frac{\text{Utilidad o ingreso neto}}{\text{Patrimonio}}$		
Rentabilidad sobre los activos (ROA) o rendimiento sobre la inversión (ROI):	$ROA = \frac{\text{Utilidad o ingreso neto}}{\text{Activos totales}}$		
Margen Bruto (MB)	$MB = \frac{\text{Utilidad Bruta}}{\text{Ventas netas}}$		
Margen neto (MN)	$MN = \frac{\text{Utilidad Neta}}{\text{Ventas totales}}$		

ANEXO 5

EMPRESA ELECTROPC TABLA 1

ANALISIS VERTICAL -
BALANCE GENERAL

Activo	AÑO 2021 MYPE T.	%	AÑO 2021 REG. G	%	Cambios significativos En la participación		EXPLICACIÓN
					SI	NO	
ACTIVO CORRIENTE							
Efectivo							
Inversiones temporales							
Cuentas por cobrar clientes							
Inventarios							
Total activo corriente							
ACTIVO FIJO							
Terrenos							
Maquinaria y equipo							
Muebles y enseres							
Otros activos fijos							
Activo Fijo Bruto							
Depreciación acumulada							
Total activo fijo							
OTROS ACTIVOS							
Inversiones permanentes							
Intangibles							
Diferidos							
Total otros activos							
Total activo		100%		100%			

Pasivo							
CORRIENTE							
Obligaciones bancarias							
Proveedores							
Impuestos por pagar							
Acreedores varios							
Otros pasivos corrientes							
Total pasivo corriente							
NO CORRIENTE							
Obligaciones bancarias LP							
Préstamos de socios							
Otros pasivos a largo plazo							
Total pasivo a largo plazo							
Total pasivo							
Patrimonio							
Capital							
Reserva legal							
Otras reservas							
Revalorización del patrimonio							
Utilidades por distribuir							
Utilidad (pérdida) del ejercicio							
Valorizaciones							
Total patrimonio							
Total pasivo más patrimonio		100%		100%			

ANEXO 6

EMPRESA ELECTROPC

ANALISIS VERTICAL - ESTADO DE RESULTADOS

	AÑO 2021. MYPE T.	%	AÑO 2021 REG. G	%	Cambios significativos en la participación		EXPLICACIÓN
					SI	NO	
Ventas netas		100%		100%			
Menos: costo de ventas							
Inventarios de mercancías							
Más compras							
Menos inventario final							
Utilidad bruta							
Gastos de administración							
Gastos de ventas							
Otros gastos operacionales							
Utilidad operacional							
Ingresos financieros							
Otros ingresos							
Otros gastos							
Corrección monetaria							
Utilidad antes de impuestos							
Provisión para impuesto de renta							
Utilidad neta							

Pasivo							
CORRIENTE							
Obligaciones bancarias							
Proveedores							
Impuestos por pagar							
Acreedores varios							
Otros pasivos corrientes							
Total pasivo corriente							
NO CORRIENTE							
Obligaciones bancarias LP							
Préstamos de socios							
Otros pasivos a largo plazo							
Total pasivo a largo plazo							
Total pasivo							
Patrimonio							
Capital							
Reserva legal							
Otras reservas							
Revalorización del patrimonio							
Utilidades por distribuir							
Utilidad (pérdida) del ejercicio							
Valorizaciones							
Total patrimonio							
Total pasivo más patrimonio							

ANEXO 7

EMPRESA ELECTROPC

ANALISIS HORIZONTAL - ESTADO DE RESULTADOS

	2021 REG. MYPE. T.	2021 REG. G	2021 RM-2021 R.G	%	Cambios significativos en la participación		EXPLICACIÓN
	MONTO S./	MONTO S./	MONTO S./		SI	NO	
Ventas netas							
Menos: costo de ventas							
Inventarios de mercancías							
Más compras							
Menos inventario final							
Utilidad bruta							
Gastos de administración							
Gastos de ventas							
Otros gastos operacionales							
Utilidad operacional							
Ingresos financieros							
Otros ingresos							
Otros gastos							
Corrección monetaria							
Utilidad antes de impuestos							
Provisión para impuesto de renta							
Utilidad neta							

ElectroPc

ELECTRÓNICA-CÓMPUTO-SONIDO
PARDO MIGUEL 581 - JAÉN

CARTA DE AUTORIZACIÓN

Señores:

UNIVERSIDAD CÉSAR VALLEJO.


El que suscribe Joel Bustamante Ramos, Gerente de la empresa Electropc, persona natural con negocio, con RUC: 10277293515, con dirección fiscal en calle Pardo miguel 581, distrito y provincia Jaén:

Autorizo a los estudiantes; Carrión Dávila Jhan Carlos y García Huayama Estela, desarrollar el Proyecto de Investigación denominado: EL RÉGIMEN MYPE TRIBUTARIO Y SU INCIDENCIA EN LOS ESTADOS FINANCIEROS EN LA EMPRESA ELECTROPC, Jaén 2020-2021.

Se expide el presente documento para fines académicos.

Atentamente.

Jaén, enero 2021.



Handwritten signature of Joel Bustamante Ramos, Gerente. The stamp is circular and contains the text "ELECTROPC" and "UNIVERSIDAD CÉSAR VALLEJO".

ANEXO 09

INFORME DE OPINION SOBRE INSTRUMENTO DE INVESTIGACION CIENTIFICA

I. DATOS GENERALES

Apellidos y nombres del experto : Poquioma Rodriguez Angel.
 Institución donde labora : Universidad César Vallejo
 Especialidad : Tributación
 Instrumento de evaluación : Cuestionario
 Autor (s) de instrumento (s) : Carrión Dávila, Jhan Carlos/ García
 Huayama, Estela

ASPECTOS DE VALIDACION

MUY DEFICIENTE (1) DEFICIENTE (2) ACEPTABLE (3) BUENA (4) EXCELENTE (5)

CRITERIOS	INDICADORES	1	2	3	4	5
CLARIDAD	Los ítems están redactados con lenguaje apropiado y libre de ambigüedades acorde con los sujetos muestrales.					X
OBJETIVIDAD	Las instrucciones y los ítems del instrumento permiten recoger la información objetiva sobre la variable, en todas sus dimensiones en indicadores conceptuales y operacionales					X
ACTUALIDAD	El instrumento demuestra vigencia acorde con el conocimiento científico, tecnológico, innovación y legal inherente a la variable, Mype Tributario					X
ORGANIZACIÓN	Los ítems de los instrumentos reflejan organicidad lógica entre la definición operacional y conceptual respecto a la variable de manera que permite hacer inferencias en función a las hipótesis problema y objetivo de la investigación					X
SUFICIENCIA	Los ítems de los instrumentos son suficientes en cantidad y calidad acorde con la variable, dimensiones e indicadores					X
INTENCIONALIDAD	Los ítems de los instrumentos son coherentes con el tipo de investigación y responden a los objetivos, hipótesis y variable de estudio Mype Tributario				X	
CONSISTENCIA	La información que se recoja a través de los ítems del instrumento, permitirá analizar, describir, y explicar la realidad, motivo de la investigación.				X	
COHERENCIA	Los ítems del instrumento expresan relación con los indicadores de cada dimensión de la variable: Mype Tributario					X
METODOLOGIA	La relación entre la técnica y el instrumento propuestas responden al propósito de la investigación, desarrollo tecnológico e innovación					X
PERTINENCIA	La redacción de los ítems concuerda con la escala valorativa del instrumento					X
PUNTAJE TOTAL						48


(Nota: tener en cuenta que el instrumento es válido cuando se tiene puntaje mínimo de 41, excelente* sin embargo un puntaje menor al anterior se considera al instrumento no valido ni aplicable)

II. OPINION DE APLICABILIDAD

El instrumento es aplicable

PROMEDIO DE VALORIZACION 4.8

Moyobamba, 25 de marzo del 2022


 Mg. OC. Jhan Carlos Carrion Davila
 INAC N° 19 - 208

INFORME DE OPINION SOBRE INSTRUMENTO DE INVESTIGACION CIENTIFICA

III. DATOS GENERALES

Apellidos y nombres del experto : Poquioma Rodriguez Angel.
Institución donde labora : Universidad César Vallejo
Especialidad : Tributación
Instrumento de evaluación : análisis documental
Autor (s) de instrumento (s) : Carrión Dávila, Jhan Carlos/ García
Huayama, Estela

ASPECTOS DE VALIDACION

MUY DEFICIENTE (1) DEFICIENTE (2) ACEPTABLE (3) BUENA (4) EXCELENTE (5)

CRITERIOS	INDICADORES	1	2	3	4	5
CLARIDAD	Los ítems están redactados con lenguaje apropiado y libre de ambigüedades acorde con los sujetos muestrales.					X
OBJETIVIDAD	Las instrucciones y los ítems del instrumento permiten recoger la información objetiva sobre la variable, en todas sus dimensiones en indicadores conceptuales y operacionales					X
ACTUALIDAD	El instrumento demuestra vigencia acorde con el conocimiento científico, tecnológico, innovación y legal inherente a la variable, Estados financieros					X
ORGANIZACIÓN	Los ítems de los instrumentos reflejan organicidad lógica entre la definición operacional y conceptual respecto a la variable de manera que permite hacer inferencias en función a las hipótesis problema y objetivo de la investigación					X
SUFICIENCIA	Los ítems de los instrumentos son suficientes en cantidad y calidad acorde con la variable, dimensiones e indicadores					X
INTENCIONALIDAD	Los ítems de los instrumentos son coherentes con el tipo de investigación y responden a los objetivos, hipótesis y variable de estudio Estados financieros				X	
CONSISTENCIA	La información que se recoge a través de los ítems del instrumento, permitirá analizar, describir, y explicar la realidad, motivo de la investigación.				X	
COHERENCIA	Los ítems del instrumento expresan relación con los indicadores de cada dimensión de la variable: Estados financieros					X
METODOLOGIA	La relación entre la técnica y el instrumento propuestos responden al propósito de la investigación, desarrollo tecnológico e innovación				X	
PERTINENCIA	La redacción de los ítems concuerda con la escala valorativa del instrumento					X
PUNTAJE TOTAL		47				


(Nota: tener en cuenta que el instrumento es válido cuando se tiene puntaje mínimo de 41, excelente sin embargo un puntaje menor al anterior se considera al instrumento no valido ni aplicable)

IV. OPINION DE APLICABILIDAD

El instrumento es aplicable

PROMEDIO DE VALORIZACION 4.7

Moyobamba, 26 de marzo del 2022


Ag. CPC Angel Poquioma Rodriguez
RUC N° 19 - 898

INFORME DE OPINION SOBRE INSTRUMENTO DE INVESTIGACION CIENTIFICA**I. DATOS GENERALES**

Apellidos y nombres del experto : Clavo Zumba, Icela Baneza
 Institución donde labora : Universidad César Vallejo
 Especialidad : Metodología
 Instrumento de evaluación : Cuestionario
 Autor (s) de instrumento (s) : Carrión Dávila, Jhan Carlos/ García
 Huayama, Estela

ASPECTOS DE VALIDACION

MUY DEFICIENTE (1) DEFICIENTE (2) ACEPTABLE (3) BUENA (4) EXCELENTE (5)

CRITERIOS	INDICADORES	1	2	3	4	5
CLARIDAD	Los ítems están redactados con lenguaje apropiado y libre de ambigüedades acorde con los sujetos muestrales.					X
OBJETIVIDAD	Las instrucciones y los ítems del instrumento permiten recoger la información objetiva sobre la variable, en todas sus dimensiones en indicadores conceptuales y operacionales					X
ACTUALIDAD	El instrumento demuestra vigencia acorde con el conocimiento científico, tecnológico, innovación y legal inherente a la variable, Mype Tributario					X
ORGANIZACIÓN	Los ítems de los instrumentos reflejan organicidad lógica entre la definición operacional y conceptual respecto a la variable de manera que permite hacer inferencias en función a las hipótesis, problema y objetivo de la investigación					X
SUFICIENCIA	Los ítems de los instrumentos son suficientes en cantidad y calidad acorde con la variable, dimensiones e indicadores					X
INTENCIONALIDAD	Los ítems de los instrumentos son coherentes con el tipo de investigación y responden a los objetivos, hipótesis y variable de estudio Mype Tributario				X	
CONSISTENCIA	La información que se recoja a través de los ítems del instrumento, permita analizar, describir, y explicar la realidad, motivo de la investigación.				X	
COHERENCIA	Los ítems del instrumento expresan relación con los indicadores de cada dimensión de la variable: Mype Tributario					X
METODOLÓGICA	La relación entre la técnica y el instrumento propuestos responden al propósito de la investigación, desarrollo tecnológico e innovación					X
PERTINENCIA	La redacción de los ítems concuerda con la escala valorativa del instrumento					X
PUNTAJE TOTAL						48

(Nota: tener en cuenta que el instrumento es válido cuando se tiene puntaje mínimo de 41, excelente' sin embargo un puntaje menor al anterior se considera al instrumento no válido ni aplicable)

II. OPINION DE APLICABILIDAD

Instrumento aplicable

PROMEDIO DE VALORIZACION 48

Moyobamba, 26 de marzo del 2022



 Mg. Icela Baneza Clavo Zumba
 CLAD - 07763

INFORME DE OPINION SOBRE INSTRUMENTO DE INVESTIGACION CIENTIFICA

III. DATOS GENERALES

Apellidos y nombres del experto : Clavo Zumba, Icela Baneza
Institución donde labora : Universidad César Vallejo
Especialidad : Metodología
Instrumento de evaluación : análisis documental
Autor (s) de instrumento (s) : Carrión Dávila, Jhan Carlos/ García
Huayama, Estela

ASPECTOS DE VALIDACION

MUY DEFICIENTE (1) DEFICIENTE (2) ACEPTABLE (3) BUENA (4) EXCELENTE (5)

CRITERIOS	INDICADORES	1	2	3	4	5
CLARIDAD	Los ítems están redactados con lenguaje apropiado y libre de ambigüedades acorde con los sujetos muestrales.					X
OBJETIVIDAD	Las instrucciones y los ítems del instrumento permiten recoger la información objetiva sobre la variable, en todas sus dimensiones en indicadores conceptuales y operacionales					X
ACTUALIDAD	El instrumento demuestra vigencia acorde con el conocimiento científico, tecnológico, innovación y legal inherente a la variable, Estados financieros					X
ORGANIZACIÓN	Los ítems de los instrumentos reflejan organización lógica entre la definición operacional y conceptual respecto a la variable de manera que permita hacer inferencias en función a las hipótesis problema y objetivo de la investigación					X
SUFICIENCIA	Los ítems de los instrumentos son suficientes en cantidad y calidad acorde con la variable, dimensiones e indicadores					X
INTENCIONALIDAD	Los ítems de los instrumentos son coherentes con el tipo de investigación y responden a los objetivos, hipótesis y variable de estudio Estados financieros				X	
CONSISTENCIA	La información que se recoja a través de los ítems del instrumento, permitirá analizar, describir, y explicar la realidad, motivo de la investigación.				X	
COHERENCIA	Los ítems del instrumento expresan relación con los indicadores de cada dimensión de la variable: Estados financieros					X
METODOLOGIA	La relación entre la técnica y el instrumento propuestos responden al propósito de la investigación, desarrollo tecnológico e innovación					X
PERTINENCIA	La redacción de los ítems concuerda con la escala valorativa del instrumento					X
PUNTAJE TOTAL						48

(Nota: tener en cuenta que el instrumento es válido cuando se tiene puntaje mínimo de 41, excelente sin embargo un puntaje menor al anterior se considera al instrumento no válido ni aplicable)

IV. OPINION DE APLICABILIDAD

Instrumento aplicable

PROMEDIO DE VALORIZACION 48

Moyobamba, 26 de marzo del 2022



Mg. Icela Baneza Clavo Zumba
CLAD - 87769

INFORME DE OPINION SOBRE INSTRUMENTO DE INVESTIGACION CIENTIFICA

I. DATOS GENERALES

Apellidos y nombres del experto : Vallejos Tafur Juan Britman.
Institución donde labora : Universidad César Vallejo
Especialidad : Tributación
Instrumento de evaluación : Cuestionario
Autor (s) de instrumento (s) : Carrión Dávila, Jhan Carlos/ García
Huayama, Estela

ASPECTOS DE VALIDACION

MUY DEFICIENTE (1) DEFICIENTE (2) ACEPTABLE (3) BUENA (4) EXCELENTE (5)

CRITERIOS	INDICADORES	1	2	3	4	5
CLARIDAD	Los ítems están redactados con lenguaje apropiado y libre de ambigüedades acorde con los sujetos muestrales.					X
OBJETIVIDAD	Las instrucciones y los ítems del instrumento permiten recoger la información objetiva sobre la variable, en todas sus dimensiones en indicadores conceptuales y operacionales					X
ACTUALIDAD	El instrumento demuestra vigencia acorde con el conocimiento científico, tecnológico, innovación y legal inherente a la variable, Mype Tributario					X
ORGANIZACIÓN	Los ítems de los instrumentos reflejan organicidad lógica entre la definición operacional y conceptual respecto a la variable de manera que permite hacer inferencias en función a las hipótesis problema y objetivo de la investigación					X
SUFICIENCIA	Los ítems de los instrumentos son suficientes en cantidad y calidad acorde con la variable, dimensiones e indicadores					X
INTENCIONALIDAD	Los ítems de los instrumentos son coherentes con el tipo de investigación y responden a los objetivos, hipótesis y variable de estudio Mype Tributario				X	
CONSISTENCIA	La información que se recoja a través de los ítems del instrumento, permitirá analizar, describir, y explicar la realidad, motivo de la investigación.				X	
COHERENCIA	Los ítems del instrumento expresan relación con los indicadores de cada dimensión de la variable: Mype Tributario					X
METODOLOGIA	La relación entre la técnica y el instrumento propuestos responden al propósito de la investigación, desarrollo tecnológico e innovación					X
PERTINENCIA	La redacción de los ítems concuerda con la escala valorativa del instrumento					X
PUNTAJE TOTAL						48


(Nota: tener en cuenta que el instrumento es válido cuando se tiene puntaje mínimo de 41, excelente* sin embargo un puntaje menor al anterior se considera al instrumento no válido ni aplicable)

II. OPINION DE APLICABILIDAD

Instrumento aplicable

PROMEDIO DE VALORIZACION 48

Moyobamba, 25 de marzo del 2022



Dr. CPC Juan Britman Vallejos Tafur
NAT. C.C.P.S.M. 19-529

INFORME DE OPINION SOBRE INSTRUMENTO DE INVESTIGACION CIENTIFICA

III. DATOS GENERALES

Apellidos y nombres del experto : Vallejos Tafur Juan Britman..
Institución donde labora : Universidad César Vallejo
Especialidad : Tributación
Instrumento de evaluación : análisis documental
Autor (s) de instrumento (s) : Carrión Dávila, Jhan Carlos/ García
Huayama, Estela

ASPECTOS DE VALIDACION

MUY DEFICIENTE (1) DEFICIENTE (2) ACEPTABLE (3) BUENA (4) EXCELENTE (5)

CRITERIOS	INDICADORES	1	2	3	4	5
CLARIDAD	Los ítems están redactados con lenguaje apropiado y libre de ambigüedades acorde con los sujetos muestrales.					X
OBJETIVIDAD	Las instrucciones y los ítems del instrumento permiten recoger la información objetiva sobre la variable, en todas sus dimensiones en indicadores conceptuales y operacionales					X
ACTUALIDAD	El instrumento demuestra vigencia acorde con el conocimiento científico, tecnológico, innovación y legal inherente a la variable, Estados financieros					X
ORGANIZACIÓN	Los ítems de los instrumentos reflejan organicidad lógica entre la definición operacional y conceptual respecto a la variable de manera que permite hacer inferencias en función a las hipótesis problema y objetivo de la investigación					X
SUFICIENCIA	Los ítems de los instrumentos son suficientes en cantidad y calidad acorde con la variable, dimensiones e indicadores					X
INTENCIONALIDAD	Los ítems de los instrumentos son coherentes con el tipo de investigación y responden a los objetivos, hipótesis y variable de estudio Estados financieros				X	
CONSISTENCIA	La información que se recoje a través de los ítems del instrumento, permitirá analizar, describir, y explicar la realidad, motivo de la investigación.				X	
COHERENCIA	Los ítems del instrumento expresan relación con los indicadores de cada dimensión de la variable: Estados financieros					X
METODOLOGIA	La relación entre la técnica y el instrumento propuestos responden al propósito de la investigación, desarrollo tecnológico e innovación					X
PERTINENCIA	La redacción de los ítems concuerda con la escala valorativa del instrumento					X
PUNTAJE TOTAL		48				


(Nota: tener en cuenta que el instrumento es válido cuando se tiene puntaje mínimo de 41, "excelente" sin embargo un puntaje menor al anterior se considera al instrumento no válido ni aplicable)

IV. OPINION DE APLICABILIDAD

Instrumento aplicable

PROMEDIO DE VALORIZACION 48

Moyobamba, 26 de marzo del 2022



Dr. CPC Juan Britman Vallejos Tafur
MAT. C.C.P.S.M. 19 - 524



UNIVERSIDAD CÉSAR VALLEJO

**FACULTAD DE CIENCIAS EMPRESARIALES
ESCUELA PROFESIONAL DE CONTABILIDAD**

Declaratoria de Autenticidad del Asesor

Yo, OBLITAS OTERO ROBERTO CARLOS, docente de la FACULTAD DE CIENCIAS EMPRESARIALES de la escuela profesional de CONTABILIDAD de la UNIVERSIDAD CÉSAR VALLEJO SAC - MOYOBAMBA, asesor de Tesis titulada: "EL RÉGIMEN MYPE TRIBUTARIO Y SU INCIDENCIA EN LOS ESTADOS FINANCIEROS EN LA EMPRESA ELECTROPC, JAÉN 2021", cuyos autores son CARRIÓN DÁVILA JHAN CARLOS, GARCIA HUAYAMA ESTELA, constato que la investigación cumple con el índice de similitud establecido, y verificable en el reporte de originalidad del programa Turnitin, el cual ha sido realizado sin filtros, ni exclusiones.

He revisado dicho reporte y concluyo que cada una de las coincidencias detectadas no constituyen plagio. A mi leal saber y entender la Tesis cumple con todas las normas para el uso de citas y referencias establecidas por la Universidad César Vallejo.

En tal sentido, asumo la responsabilidad que corresponda ante cualquier falsedad, ocultamiento u omisión tanto de los documentos como de información aportada, por lo cual me someto a lo dispuesto en las normas académicas vigentes de la Universidad César Vallejo.

MOYOBAMBA, 15 de Abril del 2022

Apellidos y Nombres del Asesor:	Firma
OBLITAS OTERO ROBERTO CARLOS DNI: 45960647 ORCID 0000-0002-6541-7005	Firmado digitalmente por: ROBLITAS el 15-04-2022 11:42:41

Código documento Trilce: TRI - 0295747