



UNIVERSIDAD CÉSAR VALLEJO

FACULTAD DE CIENCIAS EMPRESARIALES

ESCUELA PROFESIONAL DE CONTABILIDAD

Viáticos no rendidos y su incidencia en el Estado de Situación
Financiera de la Municipalidad Distrital de Ocobamba, La Convención,
Cusco, período 2019-2021.

TESIS PARA OBTENER EL TÍTULO PROFESIONAL DE:
CONTADOR PÚBLICO

AUTORA:

Bach. Huari Año, Yoni (ORCID: 0000-0003-2171-2077)

ASESOR:

Dr: Mucha Paitan, Mariano (ORCID: 0000-0002-0097-6869)

LINEA DE INVESTIGACION:

Finanzas

LIMA - PERÚ

2022

Dedicatoria

Dedico este triunfo a Dios, por darme la vida, salud, sabiduría y honestidad para lograr satisfactoriamente mi carrera profesional, para el servicio de la sociedad peruana.

Con mucho amor y eterna gratitud a mis queridos padres, que me dieron la vida, Víctor y Florentina, por su comprensión, apoyo incondicional en mi formación y profesionalización.

A mis queridos hermanos, por brindarme el aliento moral, para conseguir lo que soñé.

Con amor y cariño a mi amado esposo, Lider, por su comprensión y apoyo para conseguir el objetivo que busque.

Agradecimiento

Quiero expresar mi gratitud a Dios, quien con su bendición llena siempre mi vida y a toda mi familia por estar siempre presentes.

Mis padres por ser mi pilar fundamental y haberme apoyado incondicionalmente, pese a las adversidades e inconvenientes que se presentaron.

Agradezco a mi director de tesis Mgtr. Manuel Vicente Solís Yépez, quien con su experiencia, conocimiento y motivación me oriento en la investigación.

Quiero expresar mi más grande y sincero agradecimiento al Dr. Mariano Mucha Paitan, principal colaborador durante todo este proceso, quien, con su dirección, conocimiento, enseñanza y colaboración permitió el desarrollo de este trabajo.

Finalmente, mi eterna gratitud a la Universidad Cesar Vallejo, que me brindó la oportunidad, para realizar mi proyecto de tesis, y de la cual siempre he recibido apoyo.

ÍNDICE DE CONTENIDOS

Dedicatoria	ii
Agradecimiento	iii
Índice de contenidos	iv
Índice de tablas	v
Índice de gráficos	vi
Resumen	vii
Abstract	viii
I. INTRODUCCION	1
II. MARCO TEÓRICO.....	5
III. METODOLOGÍA.....	13
3.1. Tipo y diseño de investigación	13
3.2. Variables y operacionalización.....	14
3.3. Población, muestra y muestreo.....	15
3.4. Técnicas e instrumentos de recolección de datos.....	16
3.5. Procedimientos	20
3.6. Método de Análisis de Datos	21
3.7. Aspectos éticos.....	22
IV. Resultados	23
4.1 Tablas y gráficos de frecuencia	23
4.2 Prueba de normalidad.....	31
4.3. Prueba de hipótesis	32
V. DISCUSIÓN	40
VI. CONCLUSIONES	45
VII. RECOMENDACIONES.....	47
Referencias	48
Anexos	52

ÍNDICE DE TABLAS

Tabla 1:	16
Tabla 2: Validez de Instrumento.....	17
Tabla 3: Estadísticas de confiabilidad de Viáticos no rendidos	17
Tabla 4: Estadísticas de total de elemento de capital de trabajo.....	18
Tabla 5: Estadísticas de confiabilidad de Estado de situación Financiera	18
Tabla 6: Estadísticas de total de elemento Estado de situación Financiera	19
Tabla 7: Confiabilidad de la variable de los 24 ítems	19
Tabla 8: Estadísticas de total de elemento.....	20
Tabla 9: Variable “viáticos no rendidos”	23
Tabla 10: Dimensión “Procedimientos”	24
Tabla 11: Dimensión “Revisión”	25
Tabla 12: Dimensión “verificación”	26
Tabla 13: Variable “Estados de situación financiera”	27
Tabla 14: Dimensión “Ordenada”	28
Tabla 15: Dimensión “Sistemática”.....	29
Tabla 16: Dimensión “Confiable”	30
Tabla 17: Pruebas de normalidad	31
Tabla 18: Prueba de chi-cuadrado de hipótesis general	32
Tabla 19: Medidas simétricas de la hipótesis general	33
Tabla 20: Prueba de chi-cuadrado de la hipótesis específica 1	34
Tabla 21: Media simétricas de la hipótesis específica 1	35
Tabla 22: Prueba de chi-cuadrado de la hipótesis específica 2	36
Tabla 23: Medias simétricas de la hipótesis específica 2	37
Tabla 24: Prueba de chi-cuadrado de la hipótesis específica 3	38
Tabla 25: Medidas simétricas de la hipótesis específica 3.....	39

ÍNDICE DE GRAFICOS

Gráfico 1 Variable “viáticos no rendidos”	23
Gráfico 2: Dimensión “Procedimientos”	24
Gráfico 2: Dimensión “Procedimientos”	24
Gráfico 3: Dimensión “Revisión”	25
Gráfico 4: Dimensión “verificación”	26
Gráfico 5: Variable “Estados de situación financiera”	27
Gráfico 6: Dimensión “Ordenada”	28
Gráfico 7: Dimensión “Sistemática”	29
Gráfico 8: Dimensión “Confiable”	30

RESUMEN

Se consideró como objetivo determinar cómo los Viáticos no rendidos inciden en el estado de situación Financiera de la Municipalidad Distrital de Ocobamba, La Convención, Cusco, período 2019-2021. De la misma forma la metodología que se utilizó en el estudio es de tipo aplicada, con un alcance correlacional, por medio de un diseño no experimental de corte longitudinal, la técnica e instrumento que se utilizó fue la encuesta a través de un cuestionario que estuvo dirigido hacia los 30 colaboradores del área de gestión administrativas de la municipalidad. Se efectuó la prueba de validez para la liquidación financiera mediante la prueba estadística de Alfa de Cronbach que dio un valor de (0.769) siendo este un valor elevado según la escala de valoración, así se garantizó la viabilidad del estudio. Finalmente se concluye que los Viáticos no rendidos si inciden significativamente en el estado de situación Financiera esto es corroborado por la correlación de Spearman donde se obtuvo un valor de $Rho = (0,767)$ el que indica que las dos variables cuentan con una relación moderada y una significancia del 0,000 por lo que se aceptó la hipótesis alterna, por lo tanto la información presentada para la asignación y rendición de viáticos no es adecuada, debido a que la información presentada no es la adecuada, por lo que la información registrada en los estados de situación financiera no es el real.

Palabras clave: Viáticos no rendidos, estado de situación Financiera, procedimiento, revisión, verificación.

ABSTRACT

The objective was to determine how the Per diems not rendered affect the statement of financial position of the District Municipality of Ocobamba, La Convención, Cusco, period 2019-2021. In the same way, the methodology that was used in the study is of an applied type, with a descriptive scope, through a non-experimental cross-sectional design, the technique and instrument that was used was the survey through a questionnaire that was directed towards the 30 collaborators of the administrative management area of the municipality. The validity test for the financial settlement was carried out using the Cronbach's Alpha statistical test, which gave a value of (0.769), this being a high value according to the assessment scale, thus guaranteeing the viability of the study. Finally, it is concluded that the Per diems not rendered do have a significant impact on the statement of financial position, this is corroborated by the Spermman correlation, where a value of $Rho = (0.767)$ was obtained, which indicates that the two variables have a relationship moderate and a significance of 0.000, so the alternative hypothesis was accepted, therefore the information presented for the allocation and surrender of travel expenses is not adequate because the information presented is not adequate, so the information registered in the states of financial situation is not the real one.

Keywords: Travel expenses not rendered, statement of financial position, procedure, review, verification.

I. INTRODUCCION

El sector público considera que para una buena gestión en la eficacia de sus acciones como funcionarios y empleados públicos la entidad se ve en la necesidad de realizar viajes al interior del país, por el cual se otorgan montos de viáticos que están relacionados la duración que establezca la entidad para la comisión de servicios con el propósito de determinar porcentajes al momento de la rendición de viáticos otorgados y presentar un plazo para su explicación. Por el mismo hecho se ha establecido por conveniencia clasificar una escala de viáticos de acuerdo a la jerarquía y al grado de representatividad de los funcionarios y empleados públicos. Todo esto se efectúa con la buena voluntad de mejorar la gestión del estado peruano.

Por otra parte, poner en relevancia la correcta gestión de viáticos forma parte de una estrategia financiera al momento de considerar la reducción de tiempo, empleando solo minutos en procesos administrativos, permitiendo a los empleados requerir saldo y reporte de gastos en tiempo récord, programando finanzas solubles a través del control, asimismo evita la filtración de dinero, gracias a los reportes programados generando orden en todos los gastos definiendo entradas y salidas de efectivo.

En la realidad se observa que, a nivel internacional, los fondos otorgados bajo esta modalidad no son rendidos en el plazo establecido concluida la actividad, ocasionando daños en las entidades a nivel mundial, una referencia de esto es Paraguay, quien en una auditoría realizada por la contraloría de la república del país identificaron que estos no efectuaron las rendiciones por 6 años, esta información fue publicada en una nota del diario de la nación.

En el Perú, la realidad no es distinta debido a que existe el riesgo de que los servidores públicos pertenecientes a una entidad, no cumplan con la responsabilidad y de forma oportuna con la rendición de cuentas por viáticos, debido a que estos tienen como responsabilidad de informar estas cuentas de acuerdo a los lineamientos y procedimientos que se encuentran en la normativa vigente. Sin embargo, algunos servidores públicos no proceden de la manera correcta ya sea por desconocimiento

de la norma o incumplimiento de los plazos establecidos para efectuar la rendición de cuentas.

Por otra parte esta problemática no es ajena a las instituciones regionales y locales, por lo que para el estudio de investigación tomaremos en cuenta a la Municipalidad de Ocobamba, debido a que en esta se ha podido observar que no cuentan con un adecuado control de sus rendiciones de viáticos, a pesar de que esta cuenta con directivas y normativas donde se encuentran plasmados los procedimientos, plazos y la forma en la que se deben de rendir estas cuentas, sin embargo estas pueden ser muy ambiguas, o no se cumplen de forma adecuada con el propósito de favorecerse el servidor público y sacando provecho de ello. Por otra parte, hay casos en que los funcionarios públicos no efectúan la rendición, lo que se debe a que no cuentan con acciones de control, por lo que muchas veces estos exceden realizando gastos más grandes e innecesarios sin medir las consecuencias que estas faltas les podrían traer.

Actual mente este tema de las rendiciones de viáticos necesita que se le efectúe un seguimiento y en base a las deficiencias halladas se implementen mecanismos de solución, garantizando así la transparencia en los estados financieros, en los que se reflejara el gasto con los montos reales, permitiéndole así a la entidad tener un mejor control de su presupuesto.

Por todo lo antes descrito, esta investigación plantea el siguiente problema general ¿Cómo los Viáticos no rendidos inciden en el estado de situación Financiera de la Municipalidad Distrital de Ocobamba, La Convención, Cusco, período 2019-2021?, y como problemas específicos: ¿Cómo los Procedimientos para la asignación de viáticos inciden en la Información ordenada del estado de situación financiera de la Municipalidad Distrital de Ocobamba, La Convención, Cusco, período 2019-2021?; ¿Cómo la revisión para la asignación de viáticos inciden en la información sistemática del estado de situación financiera de la Municipalidad Distrital de Ocobamba, La Convención, Cusco, período 2019-2021? ¿Cómo los Procedimientos para la asignación de viáticos inciden en la información confiable del estado de situación

financiera de la Municipalidad Distrital de Ocobamba, La Convención, Cusco, período 2019-2021?

Este estudio proporciona una justificación teórica. Porque, en este se pretende ampliar la teoría contable, profundizar el conocimiento contable, sobre las rendiciones de viáticos y los estados financieros, con el propósito de dar a conocer a las entidades públicas, la importancia de rendir a tiempo sus cuentas de viáticos y lo importante de que la información financiera plasmada en sus estados financieros sea fehacientes y comprobables. Del mismo modo, el trabajo de investigación justificación práctica, esta será una herramienta útil de asesoramiento para los funcionarios de los gobiernos locales de Ocobamba, La Convención, Cusco en relación con los viáticos no rendidos y los estados de situación financiera. Asimismo, será útil para futuros investigadores como investigaciones previas para su trabajo. Este estudio, por otro lado, tiene una base metodológica y se desarrollará con base en los lineamientos y las normas APA como de la Universidad Cesar Vallejo.

Para lograr esto, el estudio se propuso como **objetivo general**: ¿Determinar cómo los Viáticos no rendidos inciden en el estado de situación Financiera de la Municipalidad Distrital de Ocobamba, La Convención, Cusco, período 2019-2021, y como **objetivos específicos**: Determinar cómo los Procedimientos para la asignación de viáticos inciden en la Información ordenada del estado de situación financiera de la Municipalidad Distrital de Ocobamba, La Convención, Cusco, período 2019-2021, Determinar cómo la revisión para la asignación de viáticos inciden en la información sistemática del estado de situación financiera de la Municipalidad Distrital de Ocobamba, La Convención, Cusco, período 2019-2021, Determinar cómo la verificación para la asignación de viáticos inciden en la información confiable del estado de situación financiera de la Municipalidad Distrital de Ocobamba, La Convención, Cusco, período 2019-2021

Finalmente se propuso como **hipótesis general** Los Viáticos no rendidos inciden significativamente en el estado de situación Financiera de la Municipalidad Distrital de Ocobamba, La Convención, Cusco, período 2019-2021, y como **hipótesis específicas** Los Procedimientos para la asignación de viáticos inciden significativamente en la

Información ordenada del estado de situación financiera de la Municipalidad Distrital de Ocobamba, La Convención, Cusco, período 2019-2021; La revisión para la asignación de viáticos inciden significativamente en la información sistemática del estado de situación financiera de la Municipalidad Distrital de Ocobamba, La Convención, Cusco, período 2019-2021, y La verificación para la asignación de viáticos inciden significativamente en la información confiable del estado de situación financiera de la Municipalidad Distrital de Ocobamba, La Convención, Cusco, período 2019-2021

II. MARCO TEÓRICO

A continuación, para el desarrollo de los estudios de investigación, se consideró útil hacer uso de algunos estudios previos. En este sentido, se consideran autores internacionales como:

Calsina (2019) en su trabajo de investigación “Estatuto específico de pasajes y viáticos del servicio departamental de salud”, Tuvo por objeto establecer una legislación específica sobre boletos y dietas para los servicios departamentales de salud de Lapas en el marco del Decreto Supremo N°1788. Para desarrollar el trabajo se utilizaron métodos de observación directa, inductivos y deductivos. Concluyo que la existencia de una política de control de entrega y asignación de pasajes y viáticos a los servidores públicos permite a las empresas obtener información real sobre el gasto público, la cual se verá reflejada en los estados financieros

Ramirez (2019) en su trabajo de investigación “Manual de procedimientos contables de legalización de viáticos”, la metodología utilizada en esta investigación es de tipo cualitativo la técnica de recolección empleada es la observación participante, entrevistas no formales, Concluyo que los funcionarios de la entidad desconocen los procedimientos de las operaciones que se deben de realizar para efectuar la rendición de viáticos, por lo que la información presentada no es confiable ni ordenada.

Choque Ramos (2018) en su trabajo de investigación “Examen de confiabilidad de los Estados Financieros de la Escuela de Gestión Pública Plurinacional al 31 de diciembre de 2015, partidas pasajes y viáticos.” Tiene como objetivo realizar el Examen de confiabilidad de los Estados Financieros de la Escuela de Gestión Pública Plurinacional al 31 de Diciembre de 2015, partidas pasajes y viáticos, para emitir una opinión independiente y suficiente, donde los autores concluyeron que las partidas que se registraran sobre los viáticos deberán de estar sustentadas con la documentación pertinente, para lo que se verificara que esta se registre de forma ordenada sistemática y que la información presentada confiable, permitiendo así que los estados de situación financiera reflejen el estado real de la entidad.

Franco (2020) en su trabajo de investigación "Propuesta de mejora en el proceso de control y pago de viáticos" Cuando su propósito es determinar la eficiencia y eficacia de las operaciones de una empresa, tales como metas de desempeño financiero y operativo y protección de activos contra pérdidas potenciales. Los métodos científicos utilizados son la observación directa, la deducción y los métodos empíricos analíticos. Concluyeron que, para mejorar el control de los viáticos y su rendición, se deberían optimizar los procedimientos asignación, revisión y verificación de los viáticos esto con el propósito de facilitar su rendición y registro correspondiente en los estados financieros.

Antequera (2017), en su trabajo de investigación "Tratamiento normativo de las cuentas por cobrar de viáticos", Su propósito fue "analizar los procedimientos normativos utilizados para procesar la información contable financiera para los boletos del Congreso y las solicitudes de gastos de viaje". La encuesta fue descriptiva, la población y muestras fueron funcionarios públicos, y los medios utilizados fueron entrevistas y cuestionarios. Donde concluyo que la entidad no tiene un control interno en el área de rendición de viáticos debido a que los funcionarios públicos que laboran en el área desconocen los procedimientos que conlleva la asignación de viáticos.

Para la continuidad del estudio fue necesario considerar algunos trabajos previos de **autores nacionales** donde:

Puris (2019), en su trabajo de investigación "Mejoramiento de la gestión de viáticos, 2017", Tenía una meta: Determinar el impacto de la mejora en la gestión de las asignaciones diarias en el área de gestión educativa en los presupuestos de gastos, el instrumento que se uso fue la encuesta y guía de entrevistas, los resultados mostraron que si se mejora la gestión de los viáticos este influirá de forma positiva en el presupuesto de gasto, esto fue demostrado por la correlación que fue de 0.950, lo que indica que existe una relación significativa y directa entre las unidades de estudio.

Asencio y Luna (2019), en su trabajo de investigación "Factores administrativos y el rendimiento de cuentas de viáticos"; El objetivo fue "determinar la relación entre los factores administrativos y el desempeño contable diario", y la validez y confiabilidad

se evaluaron mediante encuestas y cuestionarios.; diseño correlacional, de acuerdo a los resultados obtenidos se determinó la existencia de relación significativa entre las variables de estudio, por otra parte señala que la transferencia es un aspecto importante para efectuar la rendición de cuentas, para ello estos deberán de registrarse bajo la normatividad vigente así mismo deberán de seguir los procesos para efectuar la asignación y el rendimiento de viáticos.

López et al. (2021), en su trabajo de investigación “El proceso de rendición de viáticos”, El objetivo fue "determinar la relación entre los factores administrativos y el desempeño contable diario", y la validez y confiabilidad se evaluaron mediante encuestas y cuestionarios. Su población es de 195 funcionarios de la entidad. Concluye si no se efectúa de forma eficiente el proceso de la rendición de viáticos este afectará de forma negativa en el estado financiero, bajo esta premisa se puede interpretar que si los viáticos no son rendidos adecuadamente y de forma oportuna estos se evidenciarán en el estado de resultados y financiero ya que no reflejarán los recursos disponibles reales que posee la entidad, por lo que la información presentada en los estados financieros no será confiable.

Apaza (2021), en su trabajo de investigación “Análisis del gasto de la rendición de viáticos 2019 – 2020”; cuyo objetivo “Analizar la realidad del gasto de la rendición de viáticos”, la técnica usada fue horizontal para identificar la variación en los estados de situación financiera. Donde el investigador concluyó la presentación a destiempo de los documentos para efectuar la rendición de viáticos se debe a que los funcionarios desconocen los procedimientos y las políticas para el otorgamiento de viáticos y su rendición, lo que afectará al estado de situación financiera ya que en estos no se podrá reflejar de forma real el movimiento del efectivo ni el gasto real.

Carranza e Ynfante (2020) en su trabajo de investigación “Control de rendición de viáticos y su impacto en la gestión financiera” El trabajo fue esencialmente de diseño no experimental y descriptivo, y la población estuvo conformada por contadores de Hacienda y tesoreros y cuentas de jornales. Donde se determinó que existen los viáticos pendientes de rendición en el balance de comprobación, y esto se debe a que para uno lograr registrar cualquier movimiento de salida del efectivo es de suma

importancia que se cuente con la documentación que sustente dicho gasto, dado el caso que no existiese dichos documentos los montos que se presentarán en los estados financieros no serán reales o razonables.

Seguidamente se definirá cada una de las variables y dimensiones de estudio, donde se necesitará la conceptualización de acuerdo a autores:

Teniendo como **primera variable – Viáticos no rendidos** donde: Decreto Supremo N°007-2013-E.F F (2013); Las dietas impagadas se pagan a los funcionarios y empleados de confianza, incluidos los empleados contratados bajo la Ley de Contratos Especiales de Gestión (CAS), como resultado de lograr diferentes niveles de eficiencia en las actividades, garantizamos que es una cantidad. A la naturaleza de la necesidad, comportamiento o servicio.

Por otro lado, de acuerdo a la Resolución Ministerial N° 962-2016/MINSA (2016), indica que el incumplimiento de viáticos es por el hecho de no haber sido rendido los viáticos, para ello es de suma importancia que los administradores públicos efectúen algunos sistemas para mejorar el control de la rendición que les permitan la revisión y verificación de la rendición de cuentas, para un mejor sistema estatal.

Así mismo el Gobierno abierto (2015) indica que la rendición de cuentas donde son participes los funcionarios y autoridades de los gobiernos regionales y locales en el que tiene que presentar el avance y el resultado de la gestión del cumplimiento de las metas y objetivos, así mismo de los inconvenientes que se puedan desarrollar dentro de la gestión del logro de las metas proyectadas para el desarrollo y mejoramiento de la calidad de servicios, incluyendo los principios de legalidad, transparencia y honestidad. Para tratar que la fase sea trascendente e importante, para una demostración de indicadores que hayan logrado las metas y objetivos alcanzados, así como la documentación.

Por otra parte, la Contraloría (2016) indica que la rendición de cuentas, es el hecho en el que el responsable de la entidad da a conocer a la contraloría sobre los gastos efectuados que están a su cargo y el resultado que obtengan de su gestión, como los logros alcanzados al respecto de las metas propuestas y si se realizaron óptimamente;

cooperando con la transparencia de la gestión pública. Por lo que la contraloría en un afán de verificar si se están efectuando de forma eficaz todos los procedimientos de rendición de cuentas de sus gastos realizarán auditorías evaluando cada una de las operaciones de la entidad para finalmente emitir un informe donde se detallarán cada una de las operaciones de la entidad, estas se verán reflejadas en sus estados financieros de cada entidad.

Finalmente, Dirección General de Contabilidad Pública (2020) señala que la rendición de cuentas será proporcionada por el titular de la entidad pública, donde informará los resultados económicos, presupuestarios, patrimoniales, financieros y el avance de las metas establecida en la gestión financiera de un periodo fiscal. Por otra parte, de acuerdo a los resultados presentados en contabilidad, se pueden producir estadísticas para las finanzas y la cuenta general de la república, todo para el control gubernamental que está a cargo de la contraloría y la fiscalización del congreso o de la autoridad que este a su cargo.

Una vez que se definió la variable de estudio se procedió a definir las **dimensiones** de estudio:

Teniendo como **primera dimensión** respecto al **procedimiento** donde: Riquelme (2019) el procedimiento es una secuencia definida de pasos (con un punto inicial y final definido) que debe realizarse en un orden establecido para realizar una tarea con éxito.

Seguidamente como **segunda dimensión** respecto a la **revisión** donde: Dafinista (2019) señala que la revisión es la acción de hacer una visualización u observación detallada de una cosa específica. Revisar es sinónimo de examinar, verificar, inspeccionar, etc. Esta acción puede implementarse en cualquier área y contexto, siempre que se desee evaluar a profundidad algún tema en particular.

Finalmente, como **tercera dimensión** respecto a la **verificación** donde: López (2019) Señala la definición de verificación como el acto exhibir, demostrar o establecer la verdad, o por probar que algo se predice, afirma, manifiesta o prueba como verdadero o verdadero, señalar que es un acto o actuar para verificar.

Seguidamente como **segunda variable – estado de situación financiera** donde: Joshep y Massie (2006) indican que el estado de situación financiera. Es la actividad operativa de la empresa responsable de la adquisición y el uso adecuado de los fondos utilizados para la operación. Por lo tanto, la gestión financiera se basa básicamente en medios eficaces.

Por otro lado, el MEF (2017) En cuanto a los Estados financieros, tenemos los Estados de Situación Financiera ya que constituyen una representación estructurada del desempeño institucional y la situación financiera de una institución. Éstos tienen el propósito general de proporcionar información sobre los resultados, la situación financiera y el flujo de efectivo de una entidad, lo cual es útil para muchos usuarios para que puedan realizar evaluaciones y decisiones con base en la información financiera.

Romero (2017) La información financiera es un conjunto de datos presentados de manera ordenada y sistemática, medidos y representados en términos monetarios, con términos financieros, rendimiento y otros aspectos relacionados con la adquisición y uso del dinero. Además, según Marco conceptual (2019) indica que la función principal de la información financiera es el proporcionar información oportuna de los hechos y operaciones que suceden en la empresa o en la entidad, dicha información será de vital importancia para la organización.

Finalmente, Por otro lado, en la NIF (2018) señala que la información financiera proviene de la contabilidad, esta es cuantitativa, debido a esta expresaran sus valores en unidades monetarias descriptivas, con las que se dará a conocer la situación en que se encuentra, así como su desempeño financiero, cuyo propósito es ser de utilidad para la toma de decisiones.

Una vez que se definió la variable de estudio se procedió a definir las **dimensiones** de estudio: Teniendo como **primera dimensión** respecto a la **información financiera Ordenada** donde: Roldán (2017) la confiabilidad señala que la información financiera que se presentará y registrará deberá de estar sistematizada de forma ordenada, cronológica. Como **segunda dimensión** respecto a la **información financiera**

Sistemática donde: Santiago (2019) señala que la información financiera que se registrara en los estados financieros deberá ser de forma sistemática, en función al rubro y a lo que requiera la empresa. Finalmente, como **tercera dimensión** respecto a la **información financiera Confiable** donde: Santiago (2019) La información financiera que se presentará deberá de ser fehaciente, y confiable, por lo que esta deberá de mostrar de la forma más fiel, real y objetiva, sin ninguna enmendadura o corrección.

Para una mejor comprensión del tema de investigación se definieron algunos términos:

Comprobante de Pago

Guzmán (2021) El comprobante de pago es un documento que garantiza la transferencia de bienes o prestación de servicios. De esta manera si existe algún daño en el bien o en la prestación de servicios se podrá reclamar o cambiar, siempre y cuando el comprobante cumpla con el reglamento de comprobantes de pago.

Declaración jurada

Contraloría (2021) Una declaración jurada es un documento en el que se realiza según ley, donde un servidor público o funcionario informa sobre sus ingresos, bienes y rentas que posee o percibe. Es decir; Es un documento que testifica sobre algún hecho, de esta manera toda información que sea presentada el declarante se hará cargo y no se necesitara de terceras personas para corroborar dicha información.

Fiscalización

Ludeña (2021) La fiscalización es un procedimiento en el que se verifica el hecho de realizar una actividad económica que cumpla según la normativa del estado que se encuentre en el territorio. Es un factor que facilita la detección del fraude fiscal en el sector privado y la corrupción en el sector público.

Informe de viáticos

OCCP (2017) Es un documento emitido por el encargado que rinde las cuentas de los gastos efectuados en el cumplimiento de los servicios requeridos, contando con los documentos Sustentadora, dicho gasto no sea menor al 70% del gasto otorgado.

Sanciones administrativas

Hegel (2021) Las sanciones administrativas son una serie de normas que sancionan a conductas ilícitas o falta de ética por parte del funcionario. Que incumplen la norma por lo cual son sancionados con un procedimiento administrativo.

III. METODOLOGÍA

3.1. Tipo y diseño de investigación

3.1.1. Tipo de Investigación.

Carrasco (2019) el presente estudio de investigación es de tipo aplicada, tuvo como objetivo fundamental el profundizar e incrementar los conocimientos contables teóricos de las cuentas de viáticos no rendidos y los estados de situación financiera, y poder brindar soluciones a problemas futuros de esta naturaleza.

Nivel o Alcance

Hernández et al. (2014) el alcance del trabajo de investigación es correlacional debido a que en se buscara determinar el grado de asociación que existe entre las unidades de estudio con respecto a los viáticos no rendidos y su incidencia en el Estado de Situación Financiera de la municipalidad distrital de Ocobamba.

Enfoque de investigación:

Hernández et al. (2014) el trabajo de investigación presentará un enfoque cuantitativo ya que en este se buscará contrastar la hipótesis de estudio a través de los resultados los cuales serán expresados numéricamente mediante métodos estadísticos.

3.1.2. Diseño de la investigación

Diseño no Experimental

Hernández et al. (2014) El trabajo de investigación no es diseño de experimentos porque no intenta manipular o transformar la unidad de investigación, sino que solo investiga y explica cada uno.

Diseño longitudinal

Hernández et al. (2014) “Estos diseños recolectan datos sobre categorías, sucesos, comunidades, contextos, variables o sus relaciones, en dos o más momentos, para evaluar el cambio en éstas.” (p.162). El presente estudio utilizará un diseño longitudinal porque se va a recolectar los datos del periodo 2019 y 2021.

3.2. Variables y operacionalización

Primera Variable: Viáticos no rendidos

Definición Conceptual de la primera variable

Decreto Supremo N° 007-2013-E. F (2013); Aquí, la asignación diaria no pagada se muestra relacionada con el monto entregado a los servidores públicos y personal de confianza para asegurar un nivel adecuado de eficiencia en las acciones requeridas. Por empresa en función de las necesidades o naturaleza del servicio Periodo 2020.

En esta investigación, la variable viáticos no rendidos, presenta las siguientes dimensiones

- Procedimientos
- Revisión
- Verificación

Definición Operacional de la primera variable

Resolución Ministerial N°962-2016/MINSA (2016), Si el incumplimiento de una asignación de autoabastecimiento se declara como un incumplimiento de una asignación de autoabastecimiento, el Gobierno tomará medidas para implementar controles que le permitan controlar y verificar el cumplimiento de la asignación de autoabastecimiento. importante recalcar que... como el sistema de gobierno está funcionando correctamente.

La matriz de manipulación de variables se incluye en el Apéndice 2.

Segunda Variable: Estado de situación Financiera

Definición Conceptual

Marco conceptual (2019) menciona que el propósito de la información financiera es proporcionar información sobre las empresas que informan para ayudar a los inversores, prestamistas y otros acreedores actuales y futuros a decidir proporcionar recursos a la empresa. Estas decisiones incluyen comprar, vender o

mantener acciones y títulos de deuda, crear préstamos y otras formas de crédito o servicio.

En esta investigación, la variable estado de situación Financiera, presenta las siguientes dimensiones

- Ordenada
- Sistemática
- Confiable

Definición Operacional

Romero (2017) Señala que la información financiera se presenta de manera ordenada y sistemática, cuyo monto se mide y expresa en términos monetarios, y es un conjunto de datos que describen las condiciones financieras, los resultados de operación y otros aspectos relacionados con la adquisición y el uso. dinero.

Tenga en cuenta que el Apéndice 2 contiene una matriz para manipular las dos variables.

3.3. Población, muestra y muestreo

3.3.1. Población

Hernández et al. (2014) señala que la población se encuentra por grupos de individuos con las mismas características y atributos, se utilizó como población de estudio para este trabajo de investigación a los trabajadores del municipio distrital de Ocobamba.

3.3.2. Muestra.

Hernández et al. (2014) para considerar la muestra tenemos que considerar que esta representa una parte de la población motivo de estudio, en este caso la muestra será no probabilística y de carácter intencionado por lo colaboradores que tiene a su cargo la gestión administrativa, la muestra motivo de estudio estará considerada por 30 colaboradores de la municipalidad de Ocobamba.

$$M = 30$$

3.3.3. Muestreo

Hernández et al. (2014) señala que hay dos maneras de determinar la muestra para un trabajo de investigación, estas se dan de manera probabilística y no probabilística, bajo este contexto la muestra del estudio se determinó de forma no probabilística, debido a que esta fue escogida de forma convencional o intencional sin hacer uso de ninguna fórmula matemática.

3.4. Técnicas e instrumentos de recolección de datos

Técnica:

Hernández et al. (2014) Para este estudio la técnica más apropiada a emplear será la encuesta que estará orientada a los trabajadores de la municipalidad distrital de Ocobamba que se encuentran en régimen, 276 y Cas (1057).

Es así que; en este trabajo, se realizó un cuestionario con un total de 24 preguntas; es decir 12 preguntas por variable y una pregunta por cada indicador. De esta manera las 24 preguntas se realizarán a la muestra representada por el personal administrativa de la municipalidad.

Tabla 1:

Variables	Técnica	Instrumento
1.-Viáticos no rendidos	Encuesta	Cuestionario
2.-Estado de situación financiera	Encuesta	Cuestionario

Instrumentos:

Hernández et al. (2014) Señala en su investigación que existen varios tipos de equipos para medir variables de interés, y en algunos casos ese equipo se utiliza cuando se combinan varias técnicas de recolección de datos. En este estudio

utilizaremos el cuestionario como una herramienta que se aplica a los trabajadores del distrito de Ocobamba.

Validez:

Para ver la validez de los instrumentos que permitirán evaluar las unidades de estudio (variables) es necesario el contar con la colaboración de profesionales expertos en la materia, los cuales deben contar con el grado académico de Magister y tener la especialización en el tema a estudiar. Los cuales a través de su rúbrica darán la conformidad a los instrumentos utilizados en la investigación,

Tabla 2: Validez de Instrumento

N°	Nombre y Apellidos	Grado	Especialidad
1	Molero Castro, Fanny	Magister	Docente
2	Nahuamel Delgado, Gail Cliff	Magister	Contador
3	Sánchez Quispe, Daisy	Magister	Docente

Nota: Representa los validadores

Por otro lado, para juzgar la confiabilidad del instrumento del estudio de investigación, se utilizó el alfa de Cronbach para medir cuestionarios generales y los ítems que componen cada variable.

Confiabilidad de la variable – Viáticos no rendidos

Tabla 3: Estadísticas de confiabilidad de Viáticos no rendidos

Alfa de Cronbach	Alfa de Cronbach basada en elementos estandarizados	N de elementos
0.701	0.707	12

Nota: la tabla representa la confiabilidad de la variable Viáticos no rendidos

Interpretación

Para determinar la confiabilidad se desarrollará la prueba de fiabilidad por medio del Alfa de Crombrach del que se obtuvo un valor de (0.701) para la primera unidad

de estudio que es viáticos no rendidos, resultado que se aproxima a 1 por lo tanto el estudio es confiable.

Tabla 4: Estadísticas de total de elemento de capital de trabajo

	Media de escala si el elemento se ha suprimido	Varianza de escala si el elemento se ha suprimido	Correlación total de elementos corregida	Correlación múltiple al cuadrado	Alfa de Cronbach si el elemento se ha suprimido
Item 1	29.27	18.478	0.268	0.401	0.693
Item 2	29.40	16.455	0.587	0.415	0.642
Item 3	28.83	13.316	0.785	0.824	0.578
Item 4	29.10	17.334	0.419	0.716	0.669
Item 5	29.20	17.407	0.365	0.493	0.677
Item 6	29.50	17.224	0.515	0.595	0.657
Item 7	29.13	18.395	0.313	0.464	0.686
Item 8	29.27	19.444	0.052	0.516	0.734
Item 9	29.17	18.557	0.196	0.512	0.706
Item 10	29.33	17.540	0.235	0.439	0.707
Item 11	29.27	18.478	0.268	0.401	0.693
Item 12	29.40	16.455	0.587	0.415	0.642

Nota la tabla representa el total de elemento de capital de trabajo

Confiabilidad de la variable - Estado de situación Financiera

Tabla 5: Estadísticas de confiabilidad de Estado de situación Financiera

Alfa de Cronbach	Alfa de Cronbach basada en elementos estandarizados	N de elementos
0.622	0.645	12

Nota la tabla representa la confiabilidad de la variable Estado de situación Financiera

Interpretación

Para determinar la confiabilidad se desarrollará la prueba de fiabilidad por medio del Alfa de Crombrach del que se obtuvo un valor de (0.622) para la segunda unidad de estudio que es estados de situación financiera, resultado que se aproxima a 1 lo por lo tanto el estudio es confiable.

Tabla 6: Estadísticas de total de elemento Estado de situación Financiera

	Media de escala si el elemento se ha suprimido	Varianza de escala si el elemento se ha suprimido	Correlación total de elementos corregida	Correlación múltiple al cuadrado	Alfa de Cronbach si el elemento se ha suprimido
Item 11	30.67	13.678	0.453	0.501	0.564
Item 12	30.67	16.920	-0.110	0.442	0.680
Item 13	30.67	14.092	0.454	0.439	0.569
Item 14	30.80	12.028	0.625	0.655	0.510
Item 15	30.47	14.326	0.208	0.143	0.619
Item 16	30.70	14.631	0.387	0.465	0.584
Item 17	30.93	15.306	0.086	0.468	0.647
Item 18	30.93	14.547	0.334	0.377	0.590
Item 19	30.73	14.685	0.301	0.422	0.596
Item 20	30.63	12.240	0.383	0.322	0.574
Item 21	30.67	13.678	0.453	0.501	0.564
Item 22	30.67	16.920	-0.110	0.442	0.680

Nota: la tabla representa el total de elemento de Estado de situación Financiera

Confiabilidad de la variable de los 24 ítems

Tabla 7: Confiabilidad de la variable de los 24 ítems

Alfa de Cronbach	Alfa de Cronbach basada en elementos estandarizados	N de elementos
0.769	0.771	24

Nota la tabla representa la confiabilidad los 24 ítems

Interpretación

Para determinar la confiabilidad se desarrollará la prueba de fiabilidad por medio del Alfa de Cronbach del que se obtuvo un valor de (0.769) para los 24 ítems, resultado que se aproxima a 1 por lo tanto el estudio es confiable.

Tabla 8: Estadísticas de total de elemento

	Media de escala si el elemento se ha suprimido	Varianza de escala si el elemento se ha suprimido	Correlación total de elementos corregida	Correlación múltiple al cuadrado	Alfa de Cronbach si el elemento se ha suprimido
Item 1	29.27	18.478	0.268	0.401	0.693
Item 2	29.40	16.455	0.587	0.415	0.642
Item 3	28.83	13.316	0.785	0.824	0.578
Item 4	29.10	17.334	0.419	0.716	0.669
Item 5	29.20	17.407	0.365	0.493	0.677
Item 6	29.50	17.224	0.515	0.595	0.657
Item 7	29.13	18.395	0.313	0.464	0.686
Item 8	29.27	19.444	0.052	0.516	0.734
Item 9	29.17	18.557	0.196	0.512	0.706
Item 10	29.33	17.540	0.235	0.439	0.707
Item 11	29.27	18.478	0.268	0.401	0.693
Item 12	29.40	16.455	0.587	0.415	0.642
Item 13	30.67	13.678	0.453	0.501	0.564
Item 14	30.67	16.920	-0.110	0.442	0.680
Item 15	30.67	14.092	0.454	0.439	0.569
Item 16	30.80	12.028	0.625	0.655	0.510
Item 17	30.47	14.326	0.208	0.143	0.619
Item 18	30.70	14.631	0.387	0.465	0.584
Item 19	30.93	15.306	0.086	0.468	0.647
Item 20	30.93	14.547	0.334	0.377	0.590
Item 21	30.73	14.685	0.301	0.422	0.596
Item 22	30.63	12.240	0.383	0.322	0.574
Item 23	30.67	13.678	0.453	0.501	0.564
Item 24	30.67	16.920	-0.110	0.442	0.680

Nota: la tabla representa el total de elementos

3.5. Procedimientos

En este estudio se realizó el siguiente procedimiento para su desarrollo:

Primer paso: se elaboró el título del proyecto para su aprobación con el asesor de tesis, luego se realizó la introducción y luego el planteamiento del problema, finalmente los objetivos e hipótesis.

Segundo paso: se desarrolló el marco teórico, seguidamente se realizó la definición de las variables con sus respectivas dimensiones.

Tercer paso: se desarrolló la metodología de la investigación

Cuarto paso: se desarrolló los aspectos administrativos.

Quinto paso: se realizó las referencias bibliográficas.

Sexto paso: se realizaron los anexos, como la matriz de consistencia, operacionalización de las variables y el cuestionario.

3.6. Método de Análisis de Datos

Descriptivo, ambos de los siguientes niveles, incluidos los métodos de procesamiento y los métodos de análisis de datos.

- Confiabilidad
- Distribución de frecuencia (tabla y gráficos)
- Se aplica la muestra resultante.
- Prueba de normalidad
- Correlación de Spearman

Los cuestionarios que serán aplicados en el presente trabajo de investigación se les aplicará el proceso estadístico elemental, donde se harán los cálculos, haciendo uso de las frecuencias de las respuestas y los porcentajes que representarán estas mismas para lo cual se hará uso del programa estadístico SSPS25.

En la investigación se procederá de la siguiente manera:

- Recolección de la información a través de las encuestas
- Tabulación de la información recolectada en formas de Excel, para establecer la base de datos que servirá de apoyo en el procesamiento de la información en el programa SPSS.
- Exportación de la base de datos de Excel al programa SPSS, para la obtención de las estadísticas relacionadas a la variable de estudio.

3.7. Aspectos éticos

Para el desarrollo de este trabajo se consideraron los aspectos éticos como el de la confiabilidad, toda la información recolectada, especialmente de los empleados del municipio en especial la obtenida de los trabajadores de la municipalidad distrital de Ocobamba. Se presenta en términos generales. El proceso de investigación científica, como parte del mismo, se realiza con responsabilidad y rigurosidad en cuanto al rigor de la metodología utilizada en este trabajo de investigación, así como en los aspectos utilizados para la prevención del plagio y la credibilidad. Trabajos.

IV. RESULTADOS

4.1 Tablas y gráficos de frecuencia

Análisis descriptivo

Tabla 9: Variable “viáticos no rendidos”

		Frecuencia	Porcentaje	Porcentaje válido	Porcentaje acumulado
Válido	casi nunca	2	6.7	6.7	6.7
	Algunas veces	22	73.3	73.3	80.0
	casi siempre	6	20.0	20.0	100.0
	Total	30	100.0	100.0	

Nota de tabla: la Tabla de frecuencia de la variable viáticos no rendidos

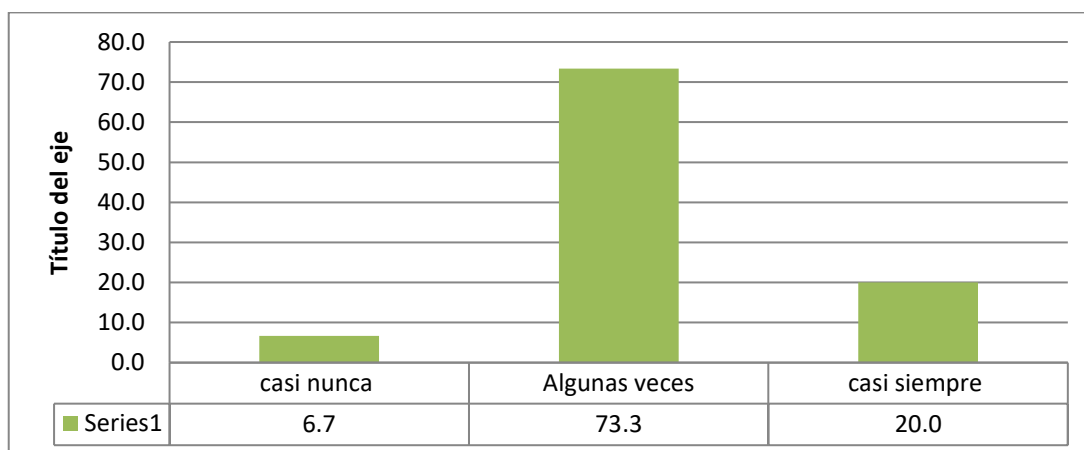


Gráfico 1 Variable “viáticos no rendidos”

Nota de gráficos: la tabla de frecuencia de la variable viáticos no rendidos

Interpretación:

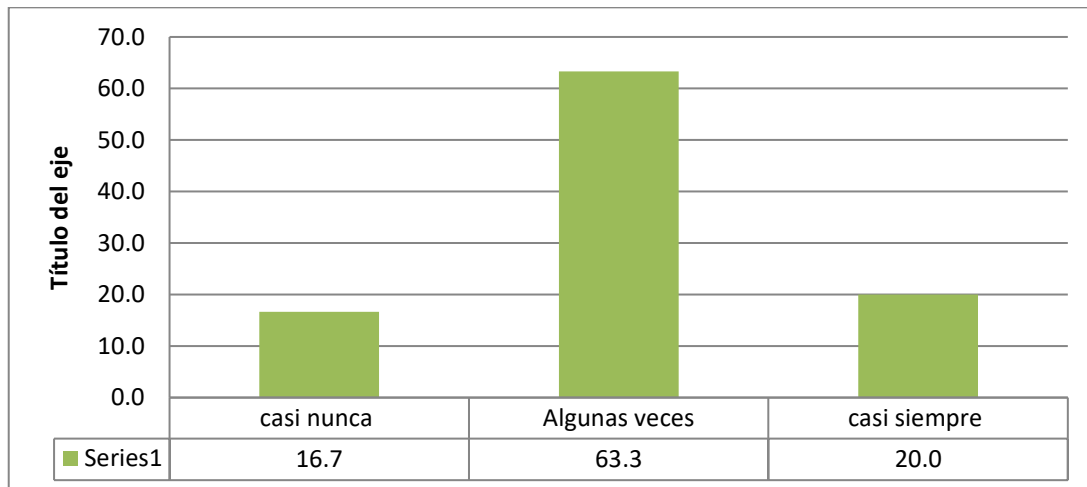
En la tabla 9, se aprecia desde la percepción de los servidores públicos que la rendición de viáticos que se realiza en la municipalidad, casi nunca en un 6.7%, el 73.33% indica que algunas veces y un 20% indica que casi siempre. Esto nos indica que hay aspectos que se deben mejorar para la rendición de viáticos.

Tabla 10: Dimensión “Procedimientos”

		Frecuencia	Porcentaje	Porcentaje válido	Porcentaje acumulado
Válido	casi nunca	5	16.7	16.7	16.7
	Algunas veces	19	63.3	63.3	80.0
	casi siempre	6	20.0	20.0	100.0
	Total	30	100.0	100.0	

Nota de tabla: la Tabla de frecuencia de la dimensión procedimientos

Gráfico 2: Dimensión “Procedimientos”



Nota de tabla: la Tabla de frecuencia de la dimensión procedimientos

Gráfico 3: Dimensión “Procedimientos”

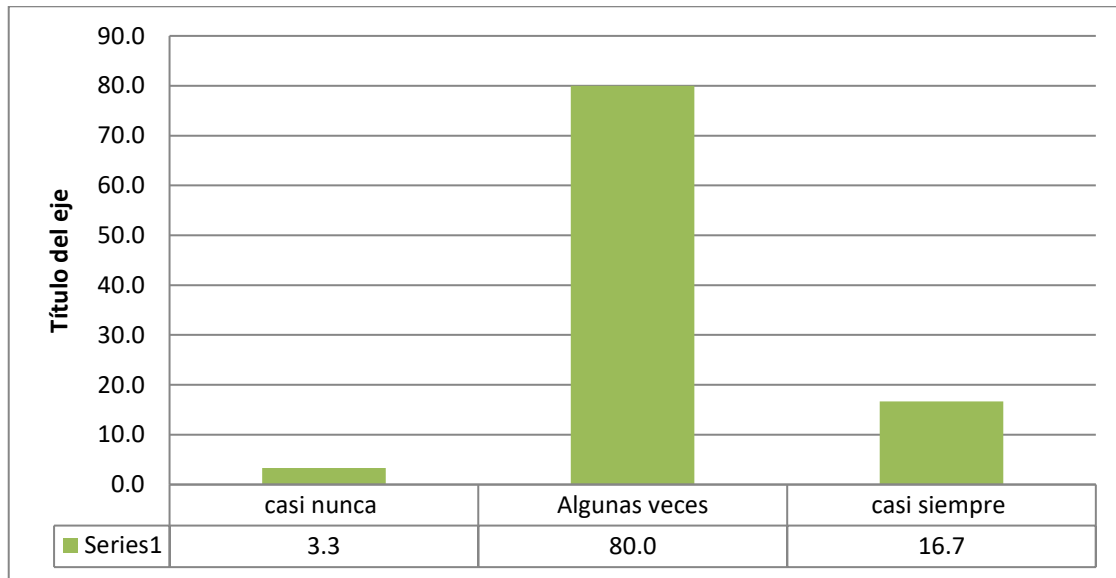
Interpretación:

En la tabla 10, se aprecia desde la percepción de los servidores públicos que el procedimiento para la asignación de viáticos se realiza, casi nunca en un 16.7%, el 63.33% indica algunas veces y un 20% indica que casi siempre. Esto nos indica que los procedimientos para la asignación de viáticos no se realizan de forma adecuada y esto puede deberse a que algunos de estos desconocen cuál es la forma correcta de realizarlo.

Tabla 11: Dimensión “Revisión”

		Frecuencia	Porcentaje	Porcentaje válido	Porcentaje acumulado
Válido	casi nunca	1	3.3	3.3	3.3
	Algunas veces	24	80.0	80.0	83.3
	casi siempre	5	16.7	16.7	100.0
	Total	30	100.0	100.0	

Nota de tabla: la Tabla de frecuencia de la dimensión revisión



Nota de tabla: la Tabla de frecuencia de la dimensión revisión

Gráfico 4: Dimensión “Revisión”

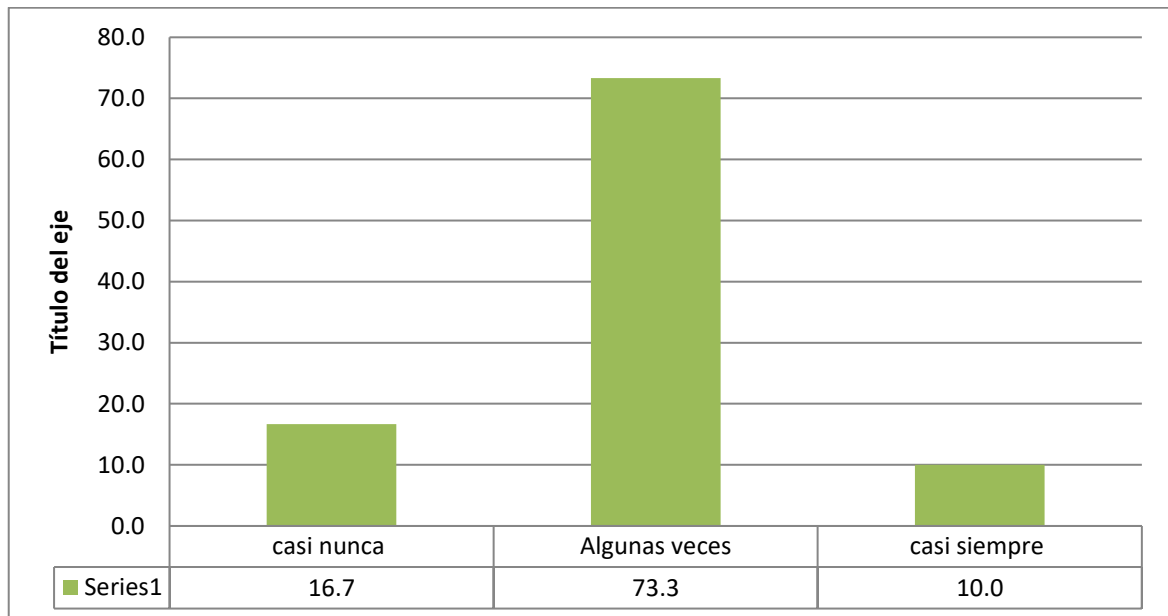
Interpretación

En la tabla 11, se aprecia desde la percepción de los servidores públicos que la revisión para la asignación de viáticos se realiza, casi nunca en un 3.33%, el 80% indica que algunas veces y un 16.7% indica que casi siempre. Esto nos indica que la revisión de la asignación de viáticos no es tan buena esto se debe a que desconocen cómo se realiza la asignación de viáticos.

Tabla 12: Dimensión “verificación”

	Frecuencia	Porcentaje	Porcentaje válido	Porcentaje acumulado
Válido casi nunca	5	16.7	16.7	16.7
Algunas veces	22	73.3	73.3	90.0
casi siempre	3	10.0	10.0	100.0
Total	30	100.0	100.0	

Nota de tabla: la Tabla de frecuencia de la dimensión verificación



Nota de tabla: la Tabla de frecuencia de la dimensión verificación

Gráfico 5: Dimensión “verificación”

Interpretación:

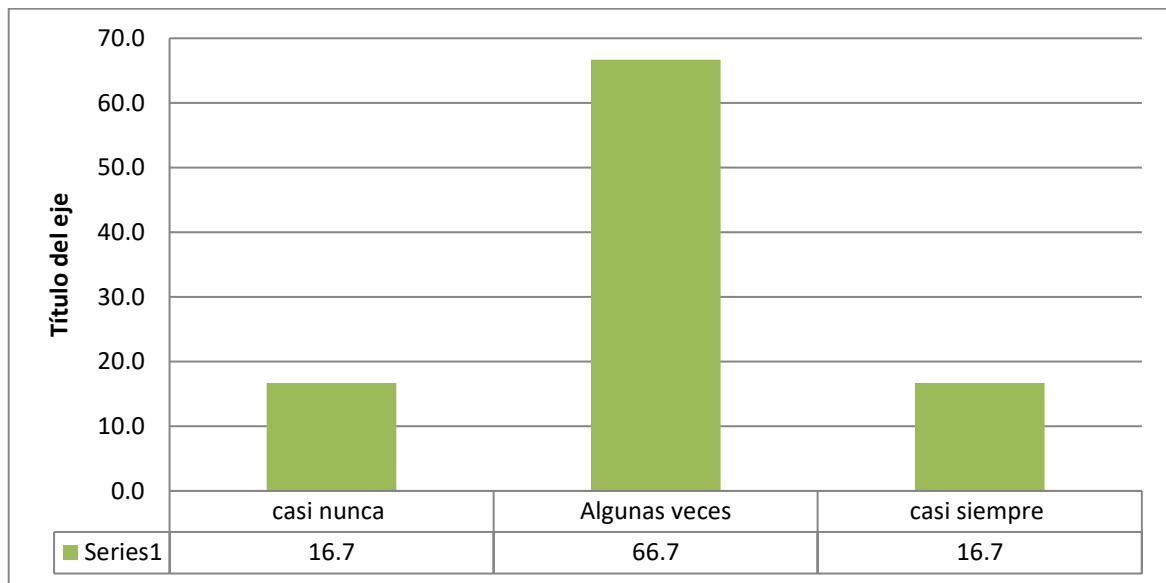
En la tabla 12, se aprecia desde la percepción de los servidores públicos que la verificación para la asignación de viáticos se realiza, casi nunca en un 16.7%, el 73.33% indica que algunas veces y un 10% indica casi siempre. Esto nos indica que la verificación que se realiza para la asignación de viáticos no es la adecuada esto se debe a que desconocen cómo se realiza la asignación de viáticos.

Tabla 13: Variable “Estados de situación financiera”

		Frecuencia	Porcentaje	Porcentaje válido	Porcentaje acumulado
Válido	casi nunca	5	16.7	16.7	16.7
	Algunas veces	20	66.7	66.7	83.3
	casi siempre	5	16.7	16.7	100.0
	Total	30	100.0	100.0	

Nota de tabla: la Tabla de frecuencia de la variable Estados de situación financiera

Gráfico 6: Variable “Estados de situación financiera”



Nota de tabla: la Tabla de frecuencia de la variable Estados de situación financiera

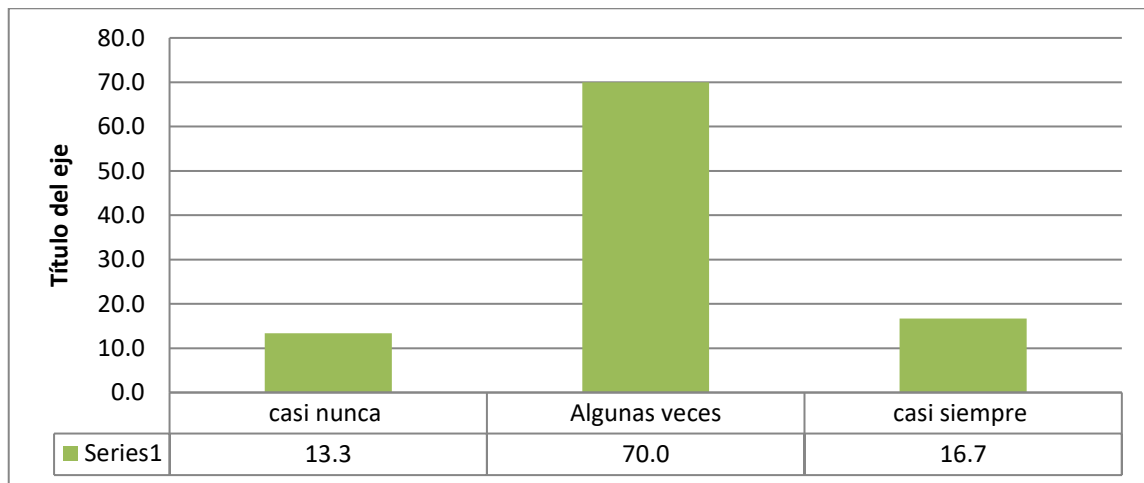
Interpretación:

En la tabla 13, se aprecia desde la percepción de los servidores públicos que los registros de los estados de situación financiera se realiza adecuada mente, casi nunca en un 16.7%, el 66.7% indica algunas veces y un 16.7% indica que casi siempre. Esto nos indica que los registros de los estados de situación financiera que se realiza no es el real esto se debe a que no cuentan con toda la información necesaria.

Tabla 14: Dimensión “Ordenada”

		Frecuencia	Porcentaje	Porcentaje válido	Porcentaje acumulado
Válido	casi nunca	4	13.3	13.3	13.3
	Algunas veces	21	70.0	70.0	83.3
	casi siempre	5	16.7	16.7	100.0
	Total	30	100.0	100.0	

Nota de tabla: la Tabla de frecuencia de la dimensión ordenada



Nota de tabla: la Tabla de frecuencia de la dimensión ordenada

Gráfico 7: Dimensión “Ordenada”

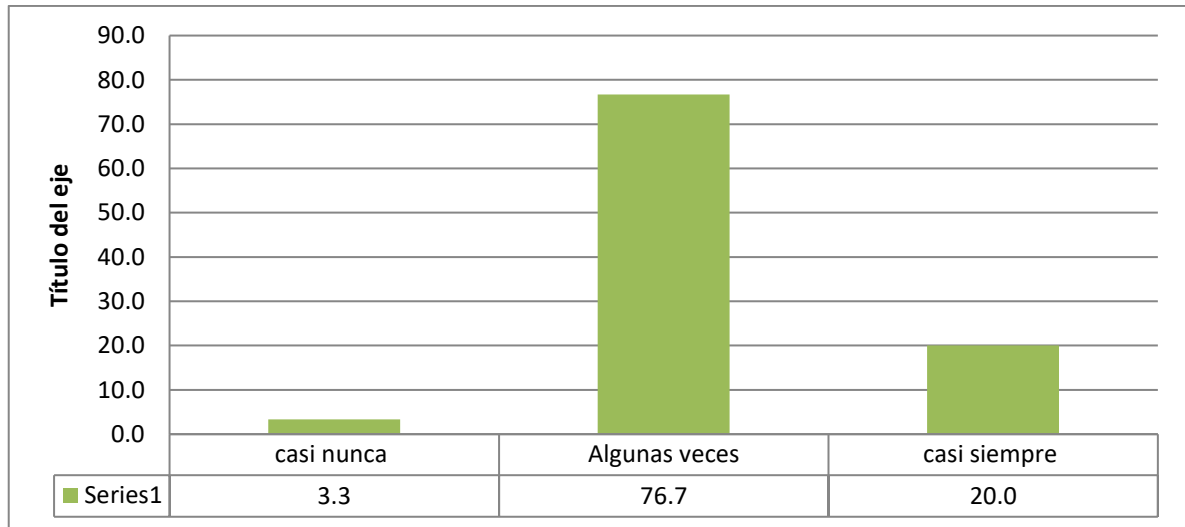
Interpretación:

En la tabla 14, se aprecia desde la percepción de los servidores públicos que el orden de la información financiera que se registra de los estados de situación financiera es la adecuada, casi nunca en un 13.3%, el 70% indica que algunas veces y un 16.7% indica que casi siempre. Esto nos indica que el orden de la información financiera que se presenta en los estados de situación financiera no es el adecuado, debido a que en muchas ocasiones no se presentan los documentos requeridos de forma oportuna.

Tabla 15: Dimensión “Sistemática”

		Frecuencia	Porcentaje	Porcentaje válido	Porcentaje acumulado
Válido	casi nunca	1	3.3	3.3	3.3
	Algunas veces	23	76.7	76.7	80.0
	casi siempre	6	20.0	20.0	100.0
	Total	30	100.0	100.0	

Nota de tabla: la Tabla de frecuencia de la dimensión sistemática



Nota de tabla: la Tabla de frecuencia de la dimensión sistemática

Gráfico 8: Dimensión “Sistemática”

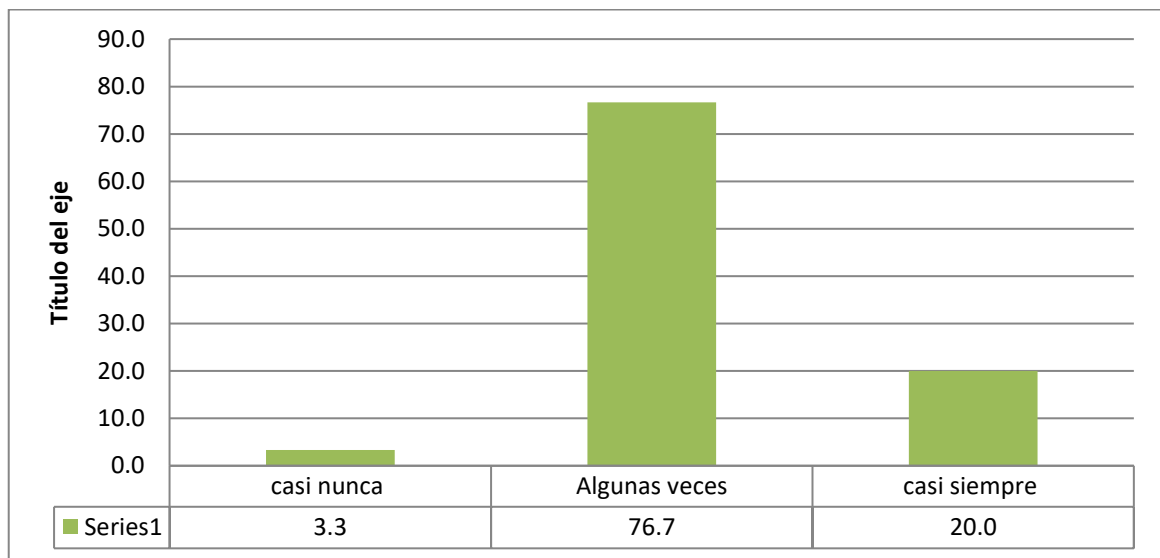
Interpretación:

En la tabla 15, se aprecia desde la percepción de los servidores públicos que la forma sistemática en que se presenta la información financiera que se registra de los estados de situación financiera es la adecuada, casi nunca en un 3.3%, el 76.7% indica que algunas veces y un 20% indica que casi siempre. Esto nos indica que la forma sistemática en que se presenta la información financiera no es el adecuado, debido a que en muchas ocasiones no se presentan los documentos requeridos de forma oportuna.

Tabla 16: Dimensión “Confiable”

		Frecuencia	Porcentaje	Porcentaje válido	Porcentaje acumulado
Válido	Malo	1	3.3	3.3	3.3
	Regular	23	76.7	76.7	80.0
	Bueno	6	20.0	20.0	100.0
	Total	30	100.0	100.0	

Nota de tabla: la Tabla de frecuencia de la dimensión confiable



Nota de tabla: la Tabla de frecuencia de la dimensión confiable

Gráfico 9: Dimensión “Confiable”

Interpretación:

En la tabla 14, se aprecia desde la percepción de los servidores públicos que la confiabilidad de la información financiera que se registra de los estados de situación financiera, casi nunca confiable en un 3.3%, el 76.7% indica que algunas veces es confiable y un 20% indica que casi siempre es confiable. Esto nos indica que la confiabilidad de la información financiera que se presenta en los estados de situación financiera confiable, debido a que en muchas ocasiones no se presentan los documentos requeridos y la información presentada en los estados financieros no es real.

4.2 Prueba de normalidad

H₀: Los datos tienen distribución normal

H₁: Los datos no tienen distribución normal

Tabla 17: Pruebas de normalidad

	Shapiro-Wilk		
	Estadístico	gl	Sig.
Viáticos no rendidos	0.389	30	0.000
Estados de situación financiera	0.406	30	0.000
Procedimientos	0.254	30	0.000
Revisión	0.277	30	0.000
Verificación	0.389	30	0.000
ordenada	0.325	30	0.000
Sistemática	0.395	30	0.000
Confiable	0.320	30	0.000

Nota la tabla representa la prueba de normalidad de las unidades de estudio

Interpretación

A continuación, se realizó una prueba de normalidad para evaluar la distribución de los datos. Para esta prueba se consideró la prueba de Shapiro-Wilk debido a que las muestras extraídas para el estudio no superaron los 50 datos. Esta prueba muestra el nivel de significancia para cada unidad de estudio con un resultado de 0.00. Dado que es inferior a 0,05, aceptamos la hipótesis alternativa y calculamos el coeficiente de correlación de Spearman, que es el nivel de correlación.

4.3. Prueba de Hipótesis

Prueba de hipótesis general

H1: Los Viáticos no rendidos si inciden significativamente en el estado de situación Financiera de la Municipalidad Distrital de Ocobamba, La Convención, Cusco, período 2019-2021

H0: Los Viáticos no rendidos no inciden significativamente en el estado de situación Financiera de la Municipalidad Distrital de Ocobamba, La Convención, Cusco, período 2019-2021

Tabla 18: Prueba de chi-cuadrado de hipótesis general

	Valor	df	Significación asintótica (bilateral)
Chi-cuadrado de Pearson	25,423 ^a	4	0.000
Razón de verosimilitud	22.726	4	0.000
Asociación lineal por lineal	13.739	1	0.000
N de casos válidos	30		

Nota la tabla representa la Prueba de chi-cuadrado de hipótesis general

Interpretación

A continuación, se efectuará la contratación de la hipótesis por medio de la prueba de chi cuadrado mediante el programa estadístico SPSS_V25 en el que obtuvo como resultado con un valor de significación asintótica Bilateral equivalente a $0.000 < 0.05$ y en base a este resultado se procede a aceptar la hipótesis alterna H1 y rechazar la nula H0.

Correlación

Tabla 19: Medidas simétricas de la hipótesis general

		Viáticos no rendidos	Estados de situación financiera
Viáticos no rendidos	Correlación de Spearman	1	,767**
	Sig. (bilateral)		0.003
	N	30	30
Estados de situación financiera	Correlación de Spearman	,767**	1
	Sig. (bilateral)	0.003	
	N	30	30

Nota la tabla representa las medidas simétricas de la hipótesis general

Interpretación

Para determinar la correlación de las unidades de estudio se efectuará la prueba de correlación de Spearman, donde se obtuvo como resultado un valor de $Rho=0.767$ lo que nos indica que los viáticos no rendidos y el estado de situación Financiera tienen una correlación positiva alta en el presente trabajo investigación.

Prueba de hipótesis específicas 1

H1: Los Procedimientos para la asignación de viáticos si inciden significativamente en la Información ordenada del estado de situación financiera de la Municipalidad Distrital de Ocobamba

H0: Los Procedimientos para la asignación de viáticos no inciden significativamente en la Información ordenada del estado de situación financiera de la Municipalidad Distrital de Ocobamba

Tabla 20: Prueba de chi-cuadrado de la hipótesis específica 1

	Valor	df	Significación asintótica (bilateral)
Chi-cuadrado de Pearson	25,423 ^a	4	0.000
Razón de verosimilitud	22.726	4	0.000
Asociación lineal por lineal	13.739	1	0.000
N de casos válidos	30		

Nota la tabla representa la Prueba de chi-cuadrado de hipótesis específica 1

Interpretación

A continuación, se efectuará la contratación de la hipótesis por medio de la prueba de chi cuadrado mediante el programa estadístico SPSS_V25 en el que obtuvo como resultado con un valor de significación asintótica Bilateral equivalente a $0.000 < 0.05$ y en base a este resultado se procede a aceptar la hipótesis alterna H1 y rechazar la nula H0.

Correlación

Tabla 21: Media simétricas de la hipótesis específica 1

		Procedimientos para la asignación de viáticos	Información ordenada
procedimientos para la asignación de viáticos	Correlación de Spearman Sig. (bilateral) N	1 30	,641* 0.001 30
Información ordenada	Correlación de Spearman Sig. (bilateral) N	,641* 0.001 30	1 30

Nota la tabla representa las medidas simétricas de la hipótesis específica 1

Interpretación

Para determinar la correlación de las unidades de estudio se efectuará la prueba de correlación de Spearman, donde se obtuvo como resultado un valor de $Rho=0.641$ lo que nos indica que los procedimientos para la asignación de viáticos y la Información ordenada tienen una correlación positiva moderada en el presente trabajo de investigación.

Prueba de hipótesis específicas 2

H1: La revisión para la asignación de viáticos si inciden significativamente en la información sistemática del estado de situación financiera de la Municipalidad Distrital de Ocobamba, La Convención, Cusco, período 2019-2021

H0: La revisión para la asignación de viáticos no inciden significativamente en la información sistemática del estado de situación financiera de la Municipalidad Distrital de Ocobamba, La Convención, Cusco, período 2019-2021

Tabla 22: Prueba de chi-cuadrado de la hipótesis específica 2

	Valor	df	Significación asintótica (bilateral)
Chi-cuadrado de Pearson	29,982 ^a	4	0.000
Razón de verosimilitud	28.119	4	0.000
Asociación lineal por lineal	17.287	1	0.001
N de casos válidos	30		

Nota la tabla representa la Prueba de chi-cuadrado de hipótesis específica 2

Interpretación

A continuación, se efectuará la contratación de la hipótesis por medio de la prueba de chi cuadrado mediante el programa estadístico SPSS_V25 en el que obtuvo como resultado con un valor de significación asintótica Bilateral equivalente a $0.000 < 0.05$ y en base a este resultado se procede a aceptar la hipótesis alterna H1 y rechazar la nula H0.

Correlación

Tabla 23: Medias simétricas de la hipótesis específica 2

		revisión para la asignación de viáticos	información sistemática
revisión para la asignación de viáticos	Correlación de Spearman	1	,564**
	Sig. (bilateral)		0.003
	N	30	30
información sistemática	Correlación de Spearman	,564**	1
	Sig. (bilateral)	0.003	
	N	30	30

Nota la tabla representa las medidas simétricas de la hipótesis específica 2

Interpretación

Para determinar la correlación de las unidades de estudio se efectuará la prueba de correlación de Spearman, donde se obtuvo como resultado un valor de $Rho=0.564$ lo que nos indica que la revisión para la asignación de viáticos y la información sistemática tienen una correlación positiva moderada en el presente trabajo de investigación.

Prueba de hipótesis específicas 3

H1: La verificación para la asignación de viáticos si inciden significativamente en la información confiable del estado de situación financiera de la Municipalidad Distrital de Ocobamba, La Convención, Cusco, período 2019-2021

H0: La verificación para la asignación de viáticos no inciden significativamente en la información confiable del estado de situación financiera de la Municipalidad Distrital de Ocobamba, La Convención, Cusco, período 2019-2021

Tabla 24: Prueba de chi-cuadrado de la hipótesis específica 3

	Valor	df	Significación asintótica (bilateral)
Chi-cuadrado de Pearson	25,423 ^a	4	0.000
Razón de verosimilitud	22.726	4	0.000
Asociación lineal por lineal	13.739	1	0.000
N de casos válidos	30		

Nota la tabla representa la Prueba de chi-cuadrado de hipótesis específica 2

Interpretación

A continuación, se efectuará la contratación de la hipótesis por medio de la prueba de chi cuadrado mediante el programa estadístico SPSS_V25 en el que obtuvo como resultado con un valor de significación asintótica Bilateral equivalente a $0.000 < 0.05$ y en base a este resultado se procede a aceptar la hipótesis alterna H1 y rechazar la nula H0.

Correlación

Tabla 25: Medidas simétricas de la hipótesis específica 3

		verificación para la asignación	información confiable
verificación para la asignación	Correlación de	1	,668**
	Spearman		
	Sig. (bilateral)		0.001
	N	30	30
información confiable	Correlación de	,668**	1
	Spearman		
	Sig. (bilateral)	0.001	
	N	30	30

Nota la tabla representa las medidas simétricas de la hipótesis específica 3

Interpretación

Para determinar la correlación de las unidades de estudio se efectuará la prueba de correlación de Spearman, donde se obtuvo como resultado un valor de $Rho=0.668$ lo que nos indica que la verificación para la asignación de viáticos y la rentabilidad tienen una correlación positiva moderada en el presente trabajo de investigación.

V. DISCUSIÓN

Una vez que nuestro instrumento denominado encuesta, el cual contenía 24 preguntas distribuido con 12 para la primera variable y 12 para la segunda variable paso a ser validado por expertos y procesado en el sistema del SPSSv25, empezaremos a realizar la discusión con el objetivo de “Determinar cómo los Viáticos no rendidos inciden en el estado de situación Financiera de la Municipalidad Distrital de Ocobamba, La Convención, Cusco, período 2019-2021” al realizar la prueba de confiabilidad del Alfa de Crombrach, obtuvimos un resultado de (0,701) viatico no rendidos y (0622) estado de situación financiera, como podemos observar, nuestros resultados se acercan a la unidad, es decir nuestra prueba es confiable.

Posterior a lo relatado, realizaremos la prueba de Chi-Cuadrado para someter a la hipótesis general “Los Viáticos no rendidos inciden significativamente en el estado de situación Financiera de la Municipalidad Distrital de Ocobamba, La Convención, Cusco, período 2019-2021”, en el que obtuvimos un resultado de significación asintótica de 0.000 indicando un valor menor a 0.05 llegamos a exponer que aceptaremos la hipótesis alterna y rechazaremos la hipótesis nula. A continuación aplicaremos la prueba de correlación de Spearman donde demostraremos la relación existente entre la primera variable “viáticos no rendidos” y la segunda variable “estado de situación financiera” en el que obtuvimos un resultado de RHO 0,767, indicando que la relación de las variables es de media a alta. Donde, de acuerdo a la Resolución Ministerial N°962-2016/MINSA (2016), indica que el incumplimiento de viáticos es por el hecho de no haber sido rendidos, para ello es de suma importancia que los administradores públicos efectúen algunos sistemas para mejorar el control de la rendición que les permitan la revisión y verificación de la rendición de cuentas, para un mejor sistema estatal, tomando en cuenta que, es necesario acudir a un procedimiento adecuado, pasar por una revisión relevante y seguidamente poder verificar y todo está conforme al objetivo.

La situación financiera para Joshep y Massie (2016) Es la actividad operativa de la empresa responsable de la adquisición y el uso adecuado de los fondos utilizados para la operación. Por lo tanto, la gestión financiera se basa básicamente en medios

eficaces. El cual es importante resaltar la información financiera ordenada, sistemática y confiable.

Todo lo descrito en lo anterior es corroborado por distintos autores como: Puris (2019) el cual concluye que los resultados mostraron que si se mejora la gestión de los viáticos este influirá de forma positiva en el presupuesto de gasto, esto fue demostrado por la correlación que fue de 0.950, lo que indica que existe una relación significativa y directa entre las unidades de estudio. Carranza e Ynfante (2020) determinó que existen los viáticos pendientes de rendición en el balance de comprobación, y esto se debe a que para uno lograr registrar cualquier movimiento de salida del efectivo es de suma importancia que se cuente con la documentación que sustente dicho gasto, dado el caso que no existiese dichos documentos los montos que se presentarán en los estados financieros no serán reales o razonables. Choque Ramos (2018) concluyeron que las partidas que se registraran sobre los viáticos deberán de estar sustentadas con la documentación pertinente, para lo que se verificara que esta se registre de forma ordenada, sistemática y que la información presentada sea confiable, permitiendo así que los estados de situación financiera reflejen el estado real de la entidad.

Posterior a ello realizaremos la prueba de hipótesis para la específica “Los Procedimientos para la asignación de viáticos inciden significativamente en la Información ordenada del estado de situación financiera de la Municipalidad Distrital de Ocobamba, La Convención, Cusco, período 2019-2021” aplicamos la prueba de Chi-Cuadrado en el que se obtuvo un resultado de 0.000 indicando que es menor a 0.05 aceptando la hipótesis alterna y rechazando la nula. Seguidamente realizaremos la prueba de correlación de Spearman para determinar la relación existente entre la primera variable (procedimientos) y la segunda variable (estado de situación financiera) en el que se obtuvo un resultado de RHO igual a 0,641 indicando que la relación entre variables de media a alta, donde Riquelme (2019) indica que el procedimiento es una secuencia definida de pasos (con un punto inicial y final definido) que debe realizarse en un orden establecido para realizar una tarea con éxito, tomando

en cuenta que es necesario prestar atención a los requerimientos, la autorización, habilitación y la rendición.

Esta información es corroborada por autores como: Asencio y Luna (2019) determinó la existencia de relación significativa entre las variables de estudio, por otra parte señala que es necesario tener procedimientos adecuados para la transferencia es un aspecto importante para efectuar la rendición de cuentas, para ello estos deberán de regirse bajo la normatividad vigente así mismo deberán de seguir los procesos para efectuar la asignación y el rendimiento de viáticos. López et al. (2021) Concluye si no se efectúa de forma eficiente los procedimientos de la rendición de viáticos este afectara de forma negativa en el estado financiero, bajo esta premisa se puede interpretar que si los viáticos no son rendidos adecuadamente y de forma oportuna estos se evidenciaran en el estado de resultados y financiero ya que no reflejaran los recursos disponibles reales que posee la entidad, por lo que la información presentada en los estados financieros no será confiable. Apaza (2021) concluyo la presentación a destiempo de los documentos para efectuar la rendición de viáticos se debe a que los funcionarios desconocen los procedimientos y las políticas para el otorgamiento de viáticos y su rendición, lo que afectará al estado de situación financiera ya que en estos no se podrá reflejar de forma real el movimiento del efectivo ni el gasto real.

Posterior a ello realizaremos la prueba de hipótesis para la específica “La revisión para la asignación de viáticos inciden significativamente en la información sistemática del estado de situación financiera de la Municipalidad Distrital de Ocobamba, La Convención, Cusco, período 2019-2021” aplicamos la prueba de Chi-Cuadrado en el que se obtuvo un resultado de 0.000 indicando que es menor a 0.05 aceptando la hipótesis alterna y rechazando la nula. Seguidamente realizaremos la prueba de correlación de Spearman para determinar la relación existente entre la primera variable (revisión) y la segunda variable (estado de situación financiera) en el que se obtuvo un resultado de RHO igual a 0,564 indicando que la relación entre variables de media a alta. Donde, Dafinista (2019) señala que la revisión es la acción de hacer una visualización u observación detallada de una cosa específica. Revisar es sinónimo de

es examinar, verificar, inspeccionar, etc. Esta acción puede implementarse en cualquier área y contexto, siempre que se desee evaluar a profundidad algún tema en particular, explicando que para cumplir con una buena revisión es necesario contar con comprobantes de pago, declaración jurada, fiscalización e informe de viáticos.

Esta información es corroborada por autores como: Ramirez (2019) Concluyo que los funcionarios de la entidad desconocen los procedimientos de revisión de las operaciones que se deben de realizar para efectuar la rendición de viáticos, por lo que la información presentada no es confiable ni ordenada. Antequera (2017) concluyo que la entidad no tiene un control interno ni revisión exhaustiva en el área de rendición de viáticos debido a que los funcionarios públicos que laboran en el área desconocen los procedimientos que conlleva la asignación de viáticos.

Posterior a ello realizaremos la prueba de hipótesis para la específica “La verificación para la asignación de viáticos inciden significativamente en la información confiable del estado de situación financiera de la Municipalidad Distrital de Ocobamba, La Convención, Cusco, período 2019-2021” aplicamos la prueba de Chi-Cuadrado en el que se obtuvo un resultado de 0.000 indicando que es menor a 0.05 aceptando la hipótesis alterna y rechazando la nula. Seguidamente realizaremos la prueba de correlación de Spearman para determinar la relación existente entre la primera variable (revisión) y la segunda variable (estado de situación financiera) en el que se obtuvo un resultado de RHO igual a 0, 688 indicando que la relación entre variables de media a alta. López (2019) Señala que la definición de verificación a la acción o el acto de verificar o verificarse, en comprobar, evidenciar, demostrar o justificar la verdad o salir como cierto o verdadero en que se pronosticó, dijo, manifestó o evidenció algo, así como es necesario comprender los aspectos de la escala de viáticos, plazos para la rendición y sanciones administrativas que debería efectuarse.

Esta información es corroborada por autores como: Calsina (2017) que concluyo que la existencia de una política de control de entrega y asignación de pasajes y viáticos a los servidores públicos permite a las empresas obtener información real sobre el gasto público, la cual se verá reflejada en los estados financieros. Franco (2020) Concluyeron que, para mejor el control de los viáticos y su rendición, se

deberían optimizar los procedimientos asignación, revisión y verificación de los viáticos esto con el propósito de facilitar su rendición y registro correspondiente en los estados financieros.

VI. CONCLUSIONES

1. Se concluye que los Viáticos no rendidos si inciden significativamente en el estado de situación Financiera esto es corroborado por la correlación de Spearman donde se obtuvo un valor de $Rho = (0,767)$ el que indica que las dos variables cuentan con una relación moderada y una significancia del 0,000 por lo que se aceptó la hipótesis alterna, por lo tanto la información presentada para la asignación y rendición de viáticos no es adecuada, debido a que la información presentada no es la adecuada, por lo que la información registrada en los estados de situación financiera no es el real.
2. Se concluye que los Procedimientos para la asignación de viáticos si inciden significativamente en la Información ordenada del estado de situación financiera esto es corroborado por la correlación de Spearman donde se obtuvo un valor de $Rho = (0,641)$ el que indica que las dos variables cuentan con una relación moderada y una significancia del 0,000 por lo que se aceptó la hipótesis alterna. Esto nos indica que los procedimientos para la asignación de viáticos no se realizan de forma adecuada y esto puede deberse a que algunos de estos desconocen cuál es la forma correcta de realizarlo., por lo que el orden de la información financiera que se presenta en los estados de situación financiera no es el adecuado.
3. Se concluye la revisión para la asignación de viáticos inciden significativamente en la información sistemática del estado de situación financiera esto es corroborado por la correlación de Spearman donde se obtuvo un valor de $Rho = (0,564)$ el que indica que las dos variables cuentan con una relación moderada y una significancia del 0,000 por lo que se aceptó la hipótesis alterna. Esto nos indica que la revisión de la asignación de viáticos no es tan buena esto se debe a que desconocen cómo se realiza, por lo que tampoco tendrán un registro sistemático de las operaciones.

4. Se concluye la verificación para la asignación de viáticos inciden significativamente en la información confiable del estado de situación financiera esto es corroborado por la correlación de Spearman donde se obtuvo un valor de $Rho = (0,688)$ el que indica que las dos variables cuentan con una relación moderada y una significancia del 0,000 por lo que se aceptó la hipótesis alterna. Esto nos indica que la verificación que se realiza para la asignación de viáticos no es la adecuada, por lo que la información financiera que se presenta en los estados de situación financiera no es confiable, debido a que en muchas ocasiones no se presentan los documentos requeridos y la información presentada en los estados financieros no es real.

VII. RECOMENDACIONES

1. Se recomienda a los servidores públicos de la Municipalidad Distrital de Ocobamba, La Convención, Cusco, implementar mecanismos que le permitan mejorar el registro de sus viáticos en los estados de situación financieros y así de esa manera estos reflejen información real que les ayude en la toma de decisiones.
2. Se recomienda a los servidores públicos de la Municipalidad Distrital de Ocobamba, La Convención, Cusco, implementar mecanismos o lineamientos que le permitan llevar de mejor forma los procedimientos para la asignación de viáticos y así mismo la información financiera podrá ser registrada de forma sistemática.
3. Se recomienda a los servidores públicos de la Municipalidad Distrital de Ocobamba, La Convención, Cusco, efectuar revisiones periódicas de las asignaciones y así mismo la información financiera podrá ser registrada de forma ordenada.
4. Se recomienda a los servidores públicos de la Municipalidad Distrital de Ocobamba, La Convención, Cusco, implementar herramientas que les ayude efectuar de forma más eficiente las verificaciones de asignación de viáticos y así mismo la información financiera que presenten será confiable.

REFERENCIAS

- Antequera Ramos, G. (2017). *Tratamiento normativo de las cuentas por cobrar respecto a pasajes y viáticos de la cámara de diputados*. La Paz – Bolivia: Universidad Mayor de San Andres.
- Apaza Ramos, L. (2021). *Análisis del gasto de la rendición de viáticos en una entidad pública del sector salud, Lima en el período 2019-2020*. Lima - Perú: Universidad Norbert Wiener.
- Asencio mendez , B., & Luna Choquehuanca, D. (29 de mayo de 2019). *Factores administrativos y su relación con el rendimiento de cuentas de viáticos en Tv Perú, 2017*. Lima - Perú: Universidad Peruana Unión.
- Carrasco Dias, S. (2019). *Metodología de la Investigación científica*. Lima - Perú: Editorial San Marcos.
- Carrasco, S. (2019). *Metodologia de la Investigacion Cientifica* (Vol. 2da Edicion). Lima Peru: San Marcos.
- Castelo Domínguez, O. P., & Anchundia Palma, Á. M. (2016). *“estrategias para la administración del capital de trabajo en la empresa Editmedios S.A.”*. Guayaquil - Ecuador: Universidad de Guayaquil.
- Chonillo Govea , C., & Sanchez Garcia , J. (2018). *Modelo de gestión financiera para mejorar rentabilidad de un restaurante gourmet*. Guayaquil: Universidad de Guayaquil.
- Contraloría. (05 de julio de 2021). *Declaración jurada*. Obtenido de Contraloría: https://apps.contraloria.gob.pe/packanticorruccion/declaracion_jurada.html
- Contraloria General de la República. (2016). Obtenido de [https://doc.contraloria.gob.pe/PACK_anticorruccion/documentos/6_RENDICIO N_CUENTAS_2016.pdf](https://doc.contraloria.gob.pe/PACK_anticorruccion/documentos/6_RENDICIO_N_CUENTAS_2016.pdf)
- Dafinista. (2019). Obtenido de <https://definicionyque.es/revision/>

Decreto Supremo N° 007-2013-EF - Decreto Supremo que regula el otorgamiento de viáticos para viajes en comisión. (2013). Obtenido de <https://www.mef.gob.pe/es/por-instrumento/decreto-supremo/9657-decreto-supremo-n-007-2013-ef/file>

Dirección General de Contabilidad Pública. (2020). Obtenido de https://cdn.www.gob.pe/uploads/document/file/1940963/Cuenta_General_2020.pdf.pdf

Gobierno abierto. (2015). Obtenido de <https://sgp.pcm.gob.pe/wp-content/uploads/2015/06/F3-Participacion-Ciudadana-y-Rendicion-de-Cuentas.pdf>

Guzmán, C. (20 de mayo de 2021). *Comprobante de pago*. Obtenido de PQS: <https://pqs.pe/emprendimiento/que-es-un-comprobante-de-pago-cuantos-tipos-hay/>

Hernandez Sampieri, R., Fernandez Collado, C., & Baptista Lucio, P. (2014). *Metodología de la Investigación 6TA Edición*. Mexico: McGRAW-HILL / Interamericana Editores, S.A. de C.V.

Instituto Hegel. (30 de septiembre de 2021). *Sanciones administrativas*. Obtenido de HEGEL: <https://hegel.edu.pe/blog/sanciones-administrativas-definicion-y-aplicacion-2021/#:~:text=Las%20sanciones%20administrativas%20son%20una,o%20tanto%20un%20procedimiento%20administrativo.>

Lopez. (2019). Obtenido de <https://definiciona.com/verificacion/>

Ludeña, J. A. (12 de junio de 2021). *Fiscalización*. Obtenido de Economipedia: <https://economipedia.com/definiciones/fiscalizacion.html>

Marco conceptual. (2019). Obtenido de https://www.mef.gob.pe/contenidos/conta_publ/con_nor_co/no_oficializ/ES_GVT_RedBV2016_conceptual.pdf

- MEF. (2017). *mef.gob.pe*. Obtenido de https://www.mef.gob.pe/contenidos/conta_publ/con_nor_co/nicsp/MC_NICSP_2017.pdf
- NIF. (2018). Obtenido de http://fcaenlinea1.unam.mx/anexos/1165/1165_u3_a1.pdf
- OCCP. (02 de octubre de 2017). *Rendición de viáticos*. Obtenido de MINEDU: <http://occp.isos.minedu.gob.pe/index.php?action=artikel&cat=2&id=24&artlang=es>
- Puris Cabello, Y. (2019). *Mejoramiento de la gestión de viáticos del área de Gestión Pedagógica y su incidencia en el presupuesto de gastos de la UGEL Oxapampa, 2017*. Huancayo - Perú: Universidad Peruana los Andes.
- Rengifo Pezo , M. T., & Ramírez López, R. A. (2017). *“Evaluación Del Control De Inventarios Y Su Incidencia En La Rentabilidad De La Empresa Electro Servicios Davila SAC. En El Distrito De Tarapoto. Año 2015”*. Tarapoto - Peru : <http://repositorio.unsm.edu.pe/bitstream/handle/11458/2512/TESIS%20MAYTE%20Y%20RINA.pdf?sequence=1&isAllowed=y>.
- Resolución Ministerial N° 962-2016/MINSA - Directiva Administrativa para el. (2016). Obtenido de https://repositorio.ucv.edu.pe/bitstream/handle/20.500.12692/12525/Vel%C3%A1squez_FAL.pdf?sequence=1&isAllowed=y
- Riquelme, M. (2019). Obtenido de <https://www.webyempresas.com/que-es-un-procedimiento-en-una-empresa/>
- Roldán, N. (29 de junio de 2017). *Contabilidad financiera*. Obtenido de <https://economipedia.com/definiciones/contabilidad-financiera.html>
- Romero, L. (2017). Obtenido de <https://www.uv.mx/personal/alsalas/files/2013/08/INFORMACION-FINANCIERA.pdf>

Santiago. (15 de Junio de 2019). *CEUPE*. Obtenido de <https://www.ceupe.mx/blog/importancia-de-la-informacion-financiera-de-una-empresa.html>

Viton Cubas, D., Lopez Chavez, K., & Sayas Llaury, M. (30 de setiembre de 2021). *El proceso de rendición de viáticos y su impacto en la rentabilidad de la empresa privada Movitécnica S.A. en el año 2019*. Lima - Perú: Universidad Peruana de las Américas.

ANEXOS

Anexo 01:

MATRIZ DE CONSISTENCIA

Problema general	Objetivo general	Hipótesis general	Variables	Conceptualización	Dimensiones	Indicadores
¿Cómo los viáticos no rendidos inciden en el Estado de Situación Financiera de la municipalidad distrital de Ocobamba, La Convención, Cusco, período 2019-2021?	Determinar cómo los viáticos no rendidos inciden en el Estado de Situación Financiera de la municipalidad distrital de Ocobamba, La Convención, Cusco, período 2019-2021?	Los viáticos no rendidos inciden significativamente en el Estado de Situación Financiera de la municipalidad distrital de Ocobamba, La Convención, Cusco, período 2019-2021.	*Variable Independiente: viáticos no rendidos	Resolución Ministerial N° 962-2016/MINSA (2016), donde especifica que el incumplimiento de los viáticos es la falta del cumplimiento en las rendiciones de viáticos, es necesario resaltar con suma importancia que las administraciones públicas realicen procedimientos para la implementación de controles que les permitan la revisión y verificación del cumplimiento en la rendición de viáticos, para que el sistema estatal funcione adecuadamente.	Procedimientos Revisión	Requerimiento Autorización Habilitación Rendición Comprobantes de pago Declaraciones juradas Fiscalización Informe de Viáticos
Problemas específicos	Objetivos específicos	Hipótesis específicas			Verificación	Aspectos comprendidos Escala de viáticos Plazos para la rendición Sanciones administrativas
¿Cómo los procedimientos para la asignación de viáticos inciden en el Estado de Situación Financiera de la municipalidad distrital de Ocobamba, La Convención, Cusco, período 2019-2021?	Determinar cómo los procedimientos para la asignación de viáticos inciden en el Estado de Situación Financiera de la municipalidad distrital de Ocobamba La Convención, Cusco, período 2019-2021	Los procedimientos para la asignación de viáticos inciden significativamente en el Estado de Situación Financiera de la municipalidad distrital de Ocobamba, La Convención, Cusco, período 2019-2021			Ordenada	Cronológica Verificable Comparable
¿Cómo la ejecución de gasto y rendición inciden en la evaluación de viáticos no rendidos de la municipalidad distrital de Ocobamba, La Convención, Cusco, período 2019-2021?	Determinar si la ejecución de gasto y rendición inciden en la evaluación de viáticos no rendidos de la municipalidad distrital de Ocobamba, período 2019 - 2021.	La ejecución de gasto y rendición inciden positivamente en la evaluación de viáticos no rendidos de la municipalidad distrital de Ocobamba, La Convención, Cusco, período 2019-2021.	*Variable dependiente: Estado de situación financiera	Romero (2017) señala que la Estado de Situación Financiera es el conjunto de datos presentados de manera ordenada y sistemática, cuya magnitud es medida y expresada en términos de dinero, que describen la situación financiera, los resultados de las operaciones y otros aspectos relacionados con la obtención y el uso del dinero.	Sistemática	Oportuna Clasificación Importancia Relevancia
¿Cómo la evaluación de estados financieros incide en el control de viáticos no rendidos de la municipalidad distrital de Ocobamba, La Convención, Cusco, período 2019-2021?	Determinar si la evaluación de estados financieros incide en el control de viáticos no rendidos de la municipalidad distrital de Ocobamba, La Convención, Cusco, período 2019-2021.	La evaluación de estados financieros incide positivamente en el control de viáticos no rendidos de la municipalidad distrital de Ocobamba, La Convención, Cusco, período 2019-2021			Confiable	Clasificación Fiscalizable Razonable Fehaciente Comprobable

Anexo 02:

OPERACIONALIZACIÓN DE VARIABLES

Variables	Definición conceptual	Definición operacional	Dimensiones	Indicadores
VARIABLE 01: Viáticos no rendidos	Decreto Supremo N° 007-2013-E. F (2013); donde señala que los viáticos no rendidos se refieren al monto de dinero que se les entrega dinero a los funcionarios públicos, personal de confianza, incluido los que realicen el personal contratado bajo el régimen especial de Contratación Administrativa de Servicios – CAS a efectos de asegurar un adecuado nivel de eficacia en las acciones que, por la necesidad o naturaleza del servicio, la entidad requiera.	Resolución Ministerial N°962-2016/MINSA (2016), donde especifica que el incumplimiento de los viáticos es la falta del cumplimiento en las rendiciones de viáticos, es necesario resaltar con suma importancia que las administraciones públicas realicen procedimientos para la implementación de controles que les permitan la revisión y verificación del cumplimiento en la rendición de viáticos, para que el sistema estatal funcione adecuadamente.	Procedimientos Revisión Verificación	Requerimiento Autorización Habilitación Rendición comprobantes de pago declaraciones juradas Fiscalización Informe de Viáticos aspectos comprendidos Escala de viáticos plazos para la rendición sanciones administrativas
VARIABLE 02: Estado de Situación Financiera	Marco conceptual (2019) se especifica que el objetivo de la Estado de Situación Financiera es proporcionar información sobre la entidad que informa que sea útil a los inversores, prestamistas y otros acreedores existentes y potenciales para tomar decisiones sobre el suministro de recursos a la entidad. Esas decisiones conllevan comprar, vender o mantener patrimonio e instrumentos de deuda, y proporcionar o liquidar préstamos y otras formas de crédito.	Romero (2017) señala que la Estado de Situación Financiera es el conjunto de datos presentados de manera ordenada y sistemática, cuya magnitud es medida y expresada en términos de dinero, que describen la situación financiera, los resultados de las operaciones y otros aspectos relacionados con la obtención y el uso del dinero.	ordenada sistemática confiable	cronológica verificable comparable oportuna clasificación importancia relevancia registro fiscalizable razonable Fehaciente Comprobable

Anexo 03: CUESTIONARIO



Instrumento de Investigación

Cuestionario

“Viáticos no rendidos y su incidencia en el Estado de Situación Financiera de la Municipalidad Distrital de Ocobamba, La Convención, Cusco, período 2019-2021.”

Sres.:

Mucho agradeceremos contestar el presente cuestionario que forma parte de nuestra tesis para optar el título de contador en la Universidad César Vallejo, estamos realizando una investigación acerca de “Viáticos no rendidos y su incidencia en el Estado de Situación Financiera de la Municipalidad Distrital de Ocobamba, La Convención, Cusco, período 2019-2021”. Le demandará algunos breves minutos completarla y será de gran ayuda para nuestra investigación.

Los datos que en ella se consignan se tratarán de forma anónima. Por favor marcar con una (X) la que corresponde con su opinión aplicando la siguiente valoración.

Escala: 1 (Nunca); 2 (Casi nunca); 3 (Algunas veces); 4 (Casi siempre); 5 (Siempre).

No	Preguntas	1	2	3	4	5
VIATICOS NO RENDIDOS (X)						
X1) Procedimientos						
1	Considera usted que se evalúa de manera adecuada el requerimiento de viáticos por parte del usuario					
2	Considera usted que el procedimiento para la autorización para la asignación de viáticos está de acuerdo a las normas vigentes					
3	En su opinión la habilitación de la asignación de viáticos se realiza en los tiempos y plazos determinados por la entidad.					
4	Considera usted que la rendición de viáticos por parte de los colaboradores se realiza en forma oportuna					
X2) Revisión						
5	Considera usted que el procedimiento para la revisión de los comprobantes de pagos la rendición de viáticos es la adecuada					
6	Considera usted que el procedimiento para la revisión de las declaraciones juradas de pagos la rendición de viáticos es la adecuada					
7	En su opinión el procedimiento para efectuar la fiscalización de los viáticos rendidos está de acuerdo a las normas establecidas por la entidad					
8	Considera usted que el informe de viáticos por parte de los colaboradores de la entidad se realiza en los tiempos establecidos					

X3) Verificación					
9	En su opinión la verificación de los aspectos comprendidos en los viáticos (hospedaje, alimentación y movilidad local) se efectúa en los tiempos establecidos.				
10	Considera usted que la escala de viáticos establecidos por la entidad está de acuerdo a la zona asignada para la comisión e servicios				
11	Considera usted que los colaboradores presentan su informe de viáticos de acuerdo a los plazos de rendición de viáticos				
12	Considera usted que se aplica de manera adecuada las sanciones administrativas por la no rendición de viáticos en los plazos establecidos por la entidad				
ESTADOS DE SITUACION FINANCIERA (Y)					
Y1) ordenada					
13	Considera usted que la información financiera de los viáticos asignados al personal se efectúa de acuerdo a los plazos establecidos				
14	En su opinión el procedimiento para realizar la verificación de la información financiera consignada en las rendiciones de viáticos es el adecuado				
15	En su opinión se debe de realizar la comparación de los egresos consignados en la rendiciones de viáticos con el valor de mercado.				
16	Considera usted que la información financiera consignada en la rendición de viáticos se presenta en forma oportuna				
Y2) Sistemática					
17	Considera usted que el procedimiento para efectuar la clasificación de la información financiera presentada en la rendición de viáticos es la adecuada				
18	Considera usted que la información financiera consignada en la rendición es importante para la entidad				
19	Considera usted que la información financiera consignada en la rendición es relevante para la entidad				
20	En su opinión el registro de la información financiera se efectúa de forma sistemática.				
Y3) Confiable					
21	Considera usted que el procedimiento para la fiscalización de los viáticos rendidos es la adecuada.				
22	Considera usted que la información financiera consignada en la rendición de viáticos se presenta en forma razonable				
23	En su opinión el procedimiento para efectuar la verificación de la fehaciencia de los gastos consignado en la rendiciones de viáticos es la adecuada				
24	Considera usted importante comparar la información financiera registrada en la rendición de viáticos con años anteriores.				

ANEXO 4

**DOCUMENTOS PARA VALIDAR LOS INSTRUMENTOS DE MEDICIÓN A TRAVÉS
DE JUICIO DE EXPERTOS.**

ANEXO 04

Validación de expertos

CERTIFICADO DE VALIDEZ DE CONTENIDO DEL INSTRUMENTO QUE MIDE: “VIÁTICOS NO RENDIDOS Y SU INCIDENCIA EN EL ESTADO DE SITUACIÓN FINANCIERA DE LA MUNICIPALIDAD DISTRITAL DE OCOBAMBA, LA CONVENCION, CUSCO, PERIODO 2019-2021.”

VARIABLE VIÁTICOS NO RENDIDOS

N.º	DIMENSIONES / ítems	Pertinencia ¹		Relevancia ²		Claridad ³		Sugerencias
		Si	No	Si	No	Si	No	
	DIMENSIÓN 1							
1	Ordenada	x		x		x		
a	Considera usted que la información financiera de los viáticos asignados al personal se efectúa de acuerdo a los plazos establecidos	x		x		x		
b	En su opinión el procedimiento para realizar la verificación de la información financiera consignada en las rendiciones de viáticos es el adecuado	x		x		x		
c	En su opinión se debe de realizar la comparación de los egresos consignados en la rendición de viáticos con el valor de mercado.	x		x		x		
d	Considera usted que la información financiera consignada en la rendición de viáticos se presenta en forma oportuna	x		x		x		
	DIMENSIÓN 2	x	No	Si	No	Si	No	
2	Revisión	x		x		x		
a	Considera usted que el procedimiento para la revisión de los comprobantes de pagos la rendición de viáticos es la adecuada	x		x		x		
b	Considera usted que el procedimiento para la revisión de las declaraciones juradas de pagos la rendición de viáticos es la adecuada	x		x		x		
c	En su opinión el procedimiento para efectuar la fiscalización de los viáticos rendidos está de acuerdo a las normas establecidas por la entidad	x		x		x		
d	Considera usted que el informe de viáticos por parte de los colaboradores de la entidad se realiza en los tiempos establecidos	x		x		x		
	DIMENSIÓN 3	Si	No	Si	No	Si	No	
3	Verificación	x		x		x		
a	En su opinión la verificación de los aspectos comprendidos en los viáticos (hospedaje, alimentación y movilidad local) se efectúa en los tiempos establecidos.	x		x		x		
b	Considera usted que la escala de viáticos establecidos por la entidad está de acuerdo a la zona asignada para la comisión e servicios	x		x		x		
c	Considera usted que los colaboradores presentan su informe de viáticos de acuerdo a los plazos de rendición de viáticos	x		x		x		
e	Considera usted que se aplica de manera adecuada las sanciones administrativas por la no rendición de viáticos en los plazos establecidos por la entidad	x		x		x		

Estado de situación financiera

N.º	DIMENSIONES / ítems	Pertinencia ¹		Relevancia ²		Claridad ³		Sugerencias
		Sí	No	Sí	No	Sí	No	
	DIMENSIÓN 1							
1	Procedimientos	x		x		x		
a	Considera usted que se evalúa de manera adecuada el requerimiento de viáticos por parte del usuario	x		x		x		
b	Considera usted que el procedimiento para la autorización para la asignación de viáticos está de acuerdo a las normas vigentes	x		x		x		
c	En su opinión la habilitación de la asignación de viáticos se realiza en los tiempos y plazos determinados por la entidad	x		x		x		
d	Considera usted que la rendición de viáticos por parte de los colaboradores se realiza en forma oportuna	x		x		x		
	DIMENSIÓN 2							
2	Sistemática	x		x		x		
a	Considera usted que el procedimiento para efectuar la clasificación de la información financiera presentada en la rendición de viáticos es la adecuada	x		x		x		
b	Considera usted que la información financiera consignada en la rendición es importante para la entidad	x		x		x		
c	Considera usted que la información financiera consignada en la rendición es relevante para la entidad	x		x		x		
d	En su opinión el registro de la información financiera se efectúa de forma sistemática.	x		x		x		
	Considera usted que el procedimiento para efectuar la clasificación de la información financiera presentada en la rendición de viáticos es la adecuada	x		x		x		
	DIMENSIÓN 3							
3	Confiable	x		x		x		
a	Considera usted que el procedimiento para la fiscalización de los viáticos rendidos es la adecuada.	x		x		x		
b	Considera usted que la información financiera consignada en la rendición de viáticos se presenta en forma razonable	x		x		x		
c	En su opinión el procedimiento para efectuar la verificación de la fehaciencia de los gastos consignado en la rendiciones de viáticos es la adecuada	x		x		x		
	Considera usted importante comparar la información financiera registrada en la rendición de viáticos con años anteriores.	x		x		x		

Observaciones (precisar si hay suficiencia):

Opinión de aplicabilidad: Aplicable Aplicable después de corregir No aplicable

Apellidos y nombres del juez validador: Sánchez Quispe, Daisy DNI: 45078025

Especialidad del validador: Contador Público Colegiado

..... de del 20....

¹Pertinencia: El ítem corresponde al concepto teórico formulado.

²Relevancia: El ítem es apropiado para representar al componente o dimensión específica del constructo

³Claridad: Se entiende sin dificultad alguna el enunciado del ítem, es conciso, exacto y directo

Nota: Suficiencia, se dice suficiencia cuando los ítems planteados son suficientes para medir la dimensión



Firma del Experto Informante.

CERTIFICADO DE VALIDEZ DE CONTENIDO DEL INSTRUMENTO QUE MIDE: “VIÁTICOS NO RENDIDOS Y SU INCIDENCIA EN EL ESTADO DE SITUACIÓN FINANCIERA DE LA MUNICIPALIDAD DISTRITAL DE OCOBAMBA, LA CONVENCION, CUSCO, PERÍODO 2019-2021.”

VARIABLE VIÁTICOS NO RENDIDOS

N.º	DIMENSIONES / ítems	Pertinencia ¹		Relevancia ²		Claridad ³		Sugerencias
		Si	No	Si	No	Si	No	
	DIMENSIÓN 1							
1	Ordenada	x		x		x		
a	Considera usted que la información financiera de los viáticos asignados al personal se efectúa de acuerdo a los plazos establecidos	x		x		x		
b	En su opinión el procedimiento para realizar la verificación de la información financiera consignada en las rendiciones de viáticos es el adecuado	x		x		x		
c	En su opinión se debe de realizar la comparación de los egresos consignados en la rendición de viáticos con el valor de mercado.	x		x		x		
d	Considera usted que la información financiera consignada en la rendición de viáticos se presenta en forma oportuna	x		x		x		
	DIMENSIÓN 2							
2	Revisión	x		x		x		
a	Considera usted que el procedimiento para la revisión de los comprobantes de pagos la rendición de viáticos es la adecuada	x		x		x		
b	Considera usted que el procedimiento para la revisión de las declaraciones juradas de pagos la rendición de viáticos es la adecuada	x		x		x		
c	En su opinión el procedimiento para efectuar la fiscalización de los viáticos rendidos está de acuerdo a las normas establecidas por la entidad	x		x		x		
d	Considera usted que el informe de viáticos por parte de los colaboradores de la entidad se realiza en los tiempos establecidos	x		x		x		
	DIMENSIÓN 3							
3	Verificación	x		x		x		
a	En su opinión la verificación de los aspectos comprendidos en los viáticos (hospedaje, alimentación y movilidad local) se efectúa en los tiempos establecidos.	x		x		x		
b	Considera usted que la escala de viáticos establecidos por la entidad está de acuerdo a la zona asignada para la comisión e servicios	x		x		x		
c	Considera usted que los colaboradores presentan su informe de viáticos de acuerdo a los plazos de rendición de viáticos	x		x		x		
e	Considera usted que se aplica de manera adecuada las sanciones administrativas por la no rendición de viáticos en los plazos establecidos por la entidad	x		x		x		

VARIABLE: ESTADO DE SITUACION FINANCIERA

N.º	DIMENSIONES / ítems	Pertinencia ¹		Relevancia ²		Claridad ³		Sugerencias
		Si	No	Si	No	Si	No	
	DIMENSIÓN 1							
1	Procedimientos	x		x		x		
a	Considera usted que se evalúa de manera adecuada el requerimiento de viáticos por parte del usuario	x		x		x		
b	Considera usted que el procedimiento para la autorización para la asignación de viáticos está de acuerdo a las normas vigentes	x		x		x		
c	En su opinión la habilitación de la asignación de viáticos se realiza en los tiempos y plazos determinados por la entidad.	x		x		x		
d	Considera usted que la rendición de viáticos por parte de los colaboradores se realiza en forma oportuna	x		x		x		
	DIMENSIÓN 2	Si	No	Si	No	Si	No	
2	Sistemática	x		x		x		
a	Considera usted que el procedimiento para efectuar la clasificación de la información financiera presentada en la rendición de viáticos es la adecuada	x		x		x		
b	Considera usted que la información financiera consignada en la rendición es importante para la entidad	x		x		x		
c	Considera usted que la información financiera consignada en la rendición es relevante para la entidad	x		x		x		
d	En su opinión el registro de la información financiera se efectúa de forma sistemática.	x		x		x		
	Considera usted que el procedimiento para efectuar la clasificación de la información financiera presentada en la rendición de viáticos es la adecuada	x		x		x		
	DIMENSIÓN 3	Si	No	Si	No	Si	No	
3	Confiable	x		x		x		
a	Considera usted que el procedimiento para la fiscalización de los viáticos rendidos es la adecuada.	x		x		x		
b	Considera usted que la información financiera consignada en la rendición de viáticos se presenta en forma razonable	x		x		x		
c	En su opinión el procedimiento para efectuar la verificación de la feacencia de los gastos consignado en la rendiciones de viáticos es la adecuada	x		x		x		
	Considera usted importante comparar la información financiera registrada en la rendición de viáticos con años anteriores.	x		x		x		

Observaciones (precisar si hay suficiencia): _____

Opinión de aplicabilidad: Aplicable [X] Aplicable después de corregir [] No aplicable []

Apellidos y nombres del juez validador. Molero Castro, Fanny DNI: 23963657

Especialidad del validador: Contador Público Colegiado

.....de.....del 20....

¹Pertinencia: El ítem corresponde al concepto teórico formulado.

²Relevancia: El ítem es apropiado para representar al componente o dimensión específica del constructo

³Claridad: Se entiende sin dificultad alguna el enunciado del ítem, es conciso, exacto y directo

Nota: Suficiencia, se dice suficiencia cuando los ítems planteados son suficientes para medir la dimensión



Firma del Experto Informante.

**CERTIFICADO DE VALIDEZ DE CONTENIDO DEL INSTRUMENTO QUE MIDE: “VIÁTICOS NO RENDIDOS Y SU INCIDENCIA EN EL ESTADO DE SITUACIÓN FINANCIERA DE LA MUNICIPALIDAD DISTRITAL DE OCOBAMBA, LA CONVENCIÓN, CUSCO, PERÍODO 2019-2021.”
VARIABLE VIÁTICOS NO RENDIDOS**

N.º	DIMENSIONES / ítems	Pertinencia ¹		Relevancia ²		Claridad ³		Sugerencias
		Si	No	Si	No	Si	No	
	DIMENSIÓN 1							
1	Ordenada	x		x		x		
a	Considera usted que la información financiera de los viáticos asignados al personal se efectúa de acuerdo a los plazos establecidos	x		x		x		
b	En su opinión el procedimiento para realizar la verificación de la información financiera consignada en las rendiciones de viáticos es el adecuado	x		x		x		
c	En su opinión se debe de realizar la comparación de los egresos consignados en la rendición de viáticos con el valor de mercado.	x		x		x		
d	Considera usted que la información financiera consignada en la rendición de viáticos se presenta en forma oportuna	x		x				
	DIMENSIÓN 2							
2	Revisión							
a	Considera usted que el procedimiento para la revisión de los comprobantes de pagos la rendición de viáticos es la adecuada	x		x		x		
b	Considera usted que el procedimiento para la revisión de las declaraciones juradas de pagos la rendición de viáticos es la adecuada	x		x		x		
c	En su opinión el procedimiento para efectuar la fiscalización de los viáticos rendidos está de acuerdo a las normas establecidas por la entidad	x		x		x		
d	Considera usted que el informe de viáticos por parte de los colaboradores de la entidad se realiza en los tiempos establecidos	x		x		x		
	DIMENSIÓN 3							
3	Verificación	x		x		x		
a	En su opinión la verificación de los aspectos comprendidos en los viáticos (hospedaje, alimentación y movilidad local) se efectúa en los tiempos establecidos.	x		x		x		
b	Considera usted que la escala de viáticos establecidos por la entidad está de acuerdo a la zona asignada para la comisión e servicios	x		x		x		
c	Considera usted que los colaboradores presentan su informe de viáticos de acuerdo a los plazos de rendición de viáticos	x		x		x		
e	Considera usted que se aplica de manera adecuada las sanciones administrativas por la no rendición de viáticos en los plazos establecidos por la entidad	x		x		x		

VARIABLE: ESTADO DE SITUACION FINANCIERA

N.º	DIMENSIONES / ítems	Pertinencia ¹		Relevancia ²		Claridad ³		Sugerencias
		Si	No	Si	No	Si	No	
	DIMENSIÓN 1							
1	Procedimientos	x		x		x		
a	Considera usted que se evalúa de manera adecuada el requerimiento de viáticos por parte del usuario	x		x		x		
b	Considera usted que el procedimiento para la autorización para la asignación de viáticos está de acuerdo a las normas vigentes	x		x		x		
c	En su opinión la habilitación de la asignación de viáticos se realiza en los tiempos y plazos determinados por la entidad.	x		x		x		
d	Considera usted que la rendición de viáticos por parte de los colaboradores se realiza en forma oportuna	x		x		x		
	DIMENSIÓN 2	Si	No	Si	No	Si	No	
2	Sistemática	x		x		x		
a	Considera usted que el procedimiento para efectuar la clasificación de la información financiera presentada en la rendición de viáticos es la adecuada	x		x		x		
b	Considera usted que la información financiera consignada en la rendición es importante para la entidad	x		x		x		
c	Considera usted que la información financiera consignada en la rendición es relevante para la entidad	x		x		x		
d	En su opinión el registro de la información financiera se efectúa de forma sistemática.	x		x		x		
	Considera usted que el procedimiento para efectuar la clasificación de la información financiera presentada en la rendición de viáticos es la adecuada	x		x		x		
	DIMENSIÓN 3	Si	No	Si	No	Si	No	
3	Confiable	x		x		x		
a	Considera usted que el procedimiento para la fiscalización de los viáticos rendidos es la adecuada.	x		x		x		
b	Considera usted que la información financiera consignada en la rendición de viáticos se presenta en forma razonable	x		x		x		
c	En su opinión el procedimiento para efectuar la verificación de la feacencia de los gastos consignado en la rendiciones de viáticos es la adecuada	x		x		x		
	Considera usted importante comparar la información financiera registrada en la rendición de viáticos con años anteriores.	x		x		x		

Observaciones (precisar si hay suficiencia): _____

Opinión de aplicabilidad: **Aplicable [X]** **Aplicable después de corregir []** **No aplicable []**

Apellidos y nombres del juez validador. Nahuamel Delgado, Gail Cliff DNI: 40682246

Especialidad del validador: Contador Público Colegiado

.....de.....del 20....

¹Pertinencia: El ítem corresponde al concepto teórico formulado.

²Relevancia: El ítem es apropiado para representar al componente o dimensión específica del constructo

³Claridad: Se entiende sin dificultad alguna el enunciado del ítem, es conciso, exacto y directo

Nota: Suficiencia, se dice suficiencia cuando los ítems planteados son suficientes para medir la dimensión



Firma del Experto Informante.

Anexo 05

Declaratoria de Originalidad de Autores

Yo, Huari Año, Yoni de la Facultad de Ciencias Contables y Financieras de la Universidad Alas Peruanas Sede Cusco y del Taller de Tesis de la Universidad Cesar Vallejo Sede Lima Norte, declaro bajo juramento que todos los datos e información que acompañan a la Tesis titulado: “Viáticos no rendidos y su incidencia en el Estado de Situación Financiera de la Municipalidad Distrital de Ocobamba, La Convención, Cusco, período 2019-2021”, es de mi autoría, por lo tanto, declaro que la Tesis: No ha sido plagiado ni total, ni parcialmente.

He mencionado todas las fuentes empleadas, identificando correctamente toda cita textual o de paráfrasis proveniente de otras fuentes.

No ha sido publicado ni presentado anteriormente para la obtención de otro grado académico o título profesional.

Los datos presentados en los resultados no han sido falseados, ni duplicados, ni copiados.

En tal sentido asumo la responsabilidad que corresponda ante cualquier falsedad, ocultamiento u omisión tanto de los documentos como de información aportada, por lo cual me someto a lo dispuesto en las normas académicas vigentes de la Universidad César Vallejo.

Lima 26 de marzo de 2022

Huari Año, Yoni

DNI: 44338559

Firma:

ORCID: (0000-0003-2171-2077)

A handwritten signature in blue ink, appearing to read 'Yoni Huari Año', is written over a light blue grid background.



UNIVERSIDAD CÉSAR VALLEJO

Anexo 06


Declaratoria de Autenticidad del Asesor

Yo, Mucha Paitan, Mariano docente de la Escuela Profesional Ciencias contables y Financieras de la Universidad César Vallejo sede lima (filial o sede), asesor (a) del Trabajo de Investigación / Tesis titulada: “Viáticos no rendidos y su incidencia en el Estado de Situación Financiera de la Municipalidad Distrital de Ocobamba, La Convención, Cusco, período 2019-2021 ” de autor Huari Año, Yoni, constato que la investigación tiene un índice de similitud de 21% verificable en el reporte de originalidad del programa Turnitin, el cual ha sido realizado sin filtros, ni exclusiones.

He revisado dicho reporte y concluyo que cada una de las coincidencias detectadas no constituyen plagio. A mi leal saber y entender el trabajo de tesis cumple con todas las normas para el uso de citas y referencias establecidas por la Universidad César Vallejo.

En tal sentido asumo la responsabilidad que corresponda ante cualquier falsedad, ocultamiento u omisión tanto de los documentos como de información aportada, por lo cual me someto a lo dispuesto en las normas académicas vigentes de la Universidad César Vallejo.

Lima 26 de marzo de 2022

Apellidos y Nombres del Autor Mucha Paitan, Mariano	
DNI: 17810102	Firma: 
ORCID: 0000-0002-0097-6869	

ANEXO 07
REPORTE DEL TURNITIN

YONI HUARI AÑO TESIS TURNITIN.docx

INFORME DE ORIGINALIDAD

21 %

INDICE DE SIMILITUD

20 %

FUENTES DE INTERNET

2 %

PUBLICACIONES

6 %

TRABAJOS DEL
ESTUDIANTE

Viáticos no rendidos												Estado de situación financiera											
Procedimientos				Revisión				Verificación				Ordenada				Sistemática				Confiable			
P1	P2	P3	P4	P5	P6	P7	P8	P9	P10	P11	P12	P13	P14	P15	P16	P17	P18	P19	P20	P21	P22	P23	P24
4	4	4	4	4	3	3	3	4	4	3	3	4	3	4	5	2	4	4	4	4	3	4	4
3	3	5	4	3	4	4	2	3	3	5	3	5	3	3	4	3	4	5	4	5	3	5	5
3	3	4	3	4	3	4	3	3	3	4	3	3	4	4	5	5	3	4	2	3	4	4	2
3	3	4	4	4	3	3	4	3	3	3	2	3	5	3	3	4	2	4	3	3	5	3	4
4	4	5	3	4	4	4	3	4	4	4	5	3	4	4	4	4	3	3	3	3	4	3	5
2	3	2	3	3	2	3	4	2	3	2	2	3	3	3	2	3	3	3	3	3	3	4	2
4	2	4	4	4	3	3	3	4	2	3	3	4	3	4	4	4	4	4	3	4	3	3	4
4	4	4	4	3	3	4	3	4	4	3	3	4	3	3	3	5	3	3	4	4	3	3	4
3	4	5	4	4	3	4	3	3	4	5	3	5	5	3	3	4	4	2	3	5	5	4	5
4	3	5	5	2	3	3	5	4	3	3	3	3	4	3	3	4	4	2	3	3	4	3	2
3	2	3	2	4	2	4	4	3	2	3	2	3	3	4	4	5	4	2	4	3	3	4	3
2	3	2	2	3	4	4	2	2	3	3	5	3	4	3	2	3	3	2	3	3	4	2	2
4	4	5	3	4	4	4	3	4	4	4	5	3	4	4	4	4	3	3	3	3	4	3	5
2	3	2	3	3	2	3	4	2	3	2	2	3	3	3	2	3	3	3	3	3	3	4	2
4	2	4	4	4	3	3	3	4	2	3	3	4	3	4	4	4	4	4	3	4	3	3	4
4	4	4	4	3	3	4	3	4	4	3	3	4	3	3	3	5	3	3	4	4	3	3	4
3	4	5	4	4	3	4	3	3	4	5	3	5	5	3	3	4	4	2	3	5	5	4	5
4	3	5	5	2	3	3	5	4	3	3	3	3	4	3	3	4	4	2	3	3	4	3	5
3	2	3	2	4	2	4	4	3	2	3	2	3	3	4	4	5	4	2	4	3	3	4	2
2	3	2	2	3	4	4	2	2	3	3	5	3	4	3	2	3	3	2	3	3	4	2	2
2	2	3	3	2	2	3	3	2	2	4	3	2	3	3	2	3	3	4	2	2	3	3	3
3	2	3	3	2	3	2	3	3	2	3	2	2	2	2	3	2	3	3	2	2	2	3	3
4	3	3	3	2	2	2	2	4	3	4	2	3	2	5	5	3	5	4	5	3	2	3	4
4	3	2	3	2	3	2	3	4	3	5	5	4	5	4	4	3	3	3	4	4	5	4	3
3	2	3	3	2	2	2	2	3	2	3	4	4	4	3	2	2	3	4	3	4	4	3	2
4	3	2	3	3	2	3	2	4	3	3	2	3	2	3	4	5	4	5	3	3	2	3	4
3	4	5	4	5	3	3	5	3	4	3	5	4	3	5	3	3	3	3	3	4	3	3	5
3	4	4	4	4	4	4	3	3	4	2	3	4	3	3	3	2	3	3	3	4	3	4	3
2	4	4	3	4	4	3	5	2	4	2	2	3	4	4	3	4	4	3	4	3	4	3	5

3	2	3	3	3	3	4	2	3	2	3	3	4	3	4	4	5	3	5	2	4	3	5	2
---	---	---	---	---	---	---	---	---	---	---	---	---	---	---	---	---	---	---	---	---	---	---	---

ANEXO 08: Base de datos

Anexo 09: REGISTRO FOTOGRÁFICO DEL SPSS

Sin título DES.sav [ConjuntoDatos1] - IBM SPSS Statistics Editor de datos

Archivo Editar Ver Datos Transformar **Analizar** Gráficos Utilidades Ampliaciones Ventana Ayuda

Visible: 6 de 6 variables

	VAR00001	VAR00002	VAR00003	VAR00004	VAR00005	VAR00006	VAR00007	VAR00008	VAR00009	VAR00010
1	3	3								
2	2	3								
3	2	3								
4	2	3								
5	2	2								
6	2	2								
7	2	2								
8	2	2								
9	3	2								
10	2	2								
11	3	3								
12	3	3								
13	3	3								
14	3	3								
15	3	3								
16	3	3								
17	3	3								
18	4	3								
19	3	3								
20	3	3								
21	3	3								
22	3	3								

Analizar

- Informes
- Estadísticos descriptivos**
 - Erecuencias...
 - Descriptivos...
 - Explorar...
 - Tablas cruzadas...**
 - Análisis TURF
 - Razón...
 - Gráficos P-P...
 - Gráficos Q-Q...
- Estadísticas Bayesianas
- Tablas
- Comparar medias
- Modelo lineal general
- Modelos lineales generalizados
- Modelos mixtos
- Correlacionar
- Regresión
- Loglineal
- Redes neuronales
- Clasificar
- Reducción de dimensiones
- Escala
- Pruebas no paramétricas
- Predicciones
- Supervivencia
- Respuesta múltiple
- Análisis de valores perdidos...
- Imputación múltiple
- Muestras complejas
- Simulación...
- Control de calidad
- Curva COR...
- Modelado espacial y temporal...
- Marketing directo

Vista de datos Vista de variables

Tablas cruzadas...

IBM SPSS Statistics Processor está listo Unicode: ON

www.youtube.com • 34 min
Paty Cantú, Lasso - Odiarte (Letra)
Recomendación: Silvia Zc

16:01
2/02/2021

Sin título DES.sav [ConjuntoDatos1] - IBM SPSS Statistics Editor de datos

Archivo Editar Ver Datos Transformar **Analizar** Gráficos Utilidades Ampliaciones Ventana Ayuda

Informe Estadísticos descriptivos Estadísticas Bayesianas Tablas Comparar medias Modelo lineal general Modelos lineales generalizados Modelos mixtos Correlacionar Regresión Loglineal Redes neuronales Clasificar Reducción de dimensiones Escala Pruebas no paramétricas Predicciones Supervivencia Respuesta múltiple Análisis de valores perdidos... Imputación múltiple Muestras complejas Simulación... Control de calidad Curva COR... Modelado espacial y temporal... Marketing directo

Visible: 6 de 6 variables

	VAR00001	VAR00002	VAR00003	var	var	var	var	var	var	var	var
1	3	3									
2	2	3									
3	2	3									
4	2	3									
5	2	2									
6	2	2									
7	2	2									
8	2	2									
9	3	2									
10	2	2									
11	3	3									
12	3	3									
13	3	3									
14	3	3									
15	3	3									
16	3	3									
17	3	3									
18	4	3									
19	3	3									
20	3	3									
21	3	3									
22	3	3									

www.youtube.com • 35 min
 Paty Cantú, Lasso - Odiarte (Letra)
 Recomendación: Silvia Zc

IBM SPSS Statistics Processor está listo | Unicode:ON

16:01
2/02/2021

Sin titulo1 DES.sav [ConjuntoDatos2] - IBM SPSS Statistics Editor de datos

Archivo Editar Ver Datos Transformar **Analizar** Gráficos Utilidades Ampliaciones Ventana Ayuda

Informe Estadísticos descriptivos Estadísticas Bayesianas Tablas Comparar medias Modelo lineal general Modelos lineales generalizados Modelos mixtos Correlacionar Regresión Loglineal Redes neuronales Clasificar Reducción de dimensiones **Escała** Pruebas no paramétricas Predicciones Supervivencia Respuesta múltiple Análisis de valores perdidos... Imputación múltiple Muestras complejas Simulación... Control de calidad Curva COR... Modelado espacial y temporal... Marketing directo

Visible: 20 de 20 variables

	VAR0000 1	VAR0000 2	VAR0000 3	VAR0000 4	VAR0000 5	VAR0000 6	VAR0000 7	VAR0000 8	VAR0000 9	VAR0001 0	VAR0001 1	VAR0001 2	VAR0001 3	VAR0001 4	VAR0001 5	VAR0001 6
1	3	3														
2	4	2														
3	2	2														
4	2	2														
5	2	2														
6	2	3														
7	2	2														
8	2	2														
9	2	3														
10	3	2														
11	3	3														
12	4	4														
13	3	2														
14	2	4														
15	3	3														
16	4	3														
17	3	3														
18	4	2														
19	2	4														
20	3	4														
21	3	3														
22	3	3														

Analisis de fiabilidad...

Despliegamiento multidimensional (PREFSCAL)...

Escalamiento multidimensional (PROXSCAL)...

Escalamiento multidimensional (ALSCAL)...

www.youtube.com • 35 min
 Paty Cantú, Lasso - Odiarte (Letra)
 Recomendación: Silvia Zc

IBM SPSS Statistics Processor está listo Unicode:ON

16:02 2/02/2021