



UNIVERSIDAD CÉSAR VALLEJO

**FACULTAD DE CIENCIAS EMPRESARIALES
ESCUELA PROFESIONAL DE CONTABILIDAD**

**Tributo municipal y gestión presupuestal de la Municipalidad Provincial
de Abancay 2021.**

**TESIS PARA OBTENER EL TÍTULO PROFESIONAL DE:
Contador Público**

AUTORES:

Barrios Layme, Carmen (ORCID: 0000-0002-7640-0057)

Gonzales Vargas, Jerson Cesar (ORCID: 0000-0002-6777-6933)

ASESOR:

Dr. Horna Rubio, Abraham Josue (ORCID: 0000-0002-7846-3377)

LÍNEA DE INVESTIGACIÓN:

Tributación

LIMA — PERÚ

2022

Dedicatoria

Con mucho cariño a los seres más queridos, en especial a mi madre Graciela que me cuida desde lo alto, a mi padre Eduardo, a mi esposa, a mi hija, a mis hermanas y hermanos por la gran motivación diaria que me brindan para superarme profesionalmente.

Carmen Barrios Layme

A Dios por ser mi guía y mi fortaleza, por brindarme salud para lograr mis objetivos.

A mis padres y mis hermanos por sus palabras y la motivación necesaria que me impulsan a superarme profesionalmente.

Jerson César Gonzales Vargas

Agradecimiento

A mis compañeros de trabajo por la motivación que me brindan de manera incondicional.

A mis familiares y a mi asesor de tesis Dr. Horna Rubio Abraham Josue por brindarnos sus sapiencia en el proceso de enseñanza.

Carmen Barrios Layme

Agradecimiento muy especial a mis amigos más cercanos por los ánimos que me brindan, cuando siento rendirme.

A mis familiares y mis primos por estar ahí en los momentos más difíciles.

Jerson César Gonzales Vargas

Índice de contenidos

Dedicatoria	ii
Agradecimiento	iii
Índice de contenidos	iv
Índice de tablas	v
Índice de gráficos y figuras.....	vi
Resumen.....	vii
Abstract.....	viii
I. INTRODUCCIÓN.....	1
II. MARCO TEÓRICO.....	4
III. METODOLOGÍA.....	10
3.1. Tipo y diseño de investigación	10
3.2. Variables y operacionalización.....	10
3.3. Población, muestra y muestreo.....	10
3.4. Técnicas e instrumentos de recolección de datos.....	11
3.5. Procedimientos	12
3.6. Método de análisis de datos.....	12
3.7. Aspectos éticos	12
IV. RESULTADOS.....	13
V. DISCUSIÓN.....	19
VI. CONCLUSIONES	21
VII. RECOMENDACIONES	22
REFERENCIAS.....	23
ANEXOS	26

Índice de tablas

Tabla 1 Frecuencias y porcentajes de la variable tributo municipal y sus dimensiones	13
Tabla 2 Frecuencias y porcentajes de la variable gestión presupuestal y sus dimensiones	14
Tabla 3 Correlación entre tributo municipal y gestión presupuestal	15
Tabla 4 Correlación entre tributo municipal y presupuesto institucional de apertura	16
Tabla 5 Correlación entre tributo municipal y presupuesto institucional modificado	17
Tabla 6 Correlación entre tributo municipal y presupuesto ejecutado.....	18

Índice de gráficos y figuras

Figura 1 Frecuencia y porcentajes de la variable tributo municipal y sus dimensiones	41
Figura 2 Frecuencia y porcentajes de la variable gestión presupuestal y sus dimensiones	41
Figura 3 Correlación entre tributo municipal y presupuesto institucional de apertura	42
Figura 4 Correlación entre tributo municipal y presupuesto institucional modificado	43
Figura 5 Correlación entre tributo municipal y presupuesto ejecutado	44
Figura 6 Correlación entre tributo municipal y gestión presupuestal	45

Resumen

El estudio que se ha desarrollado, considero como objetivo principal, determinar el nivel de correlación entre Tributo Municipal y Gestión Presupuestal de la Municipalidad Provincial de Abancay 2021.

El estudio corresponde al tipo aplicativo y de diseño no experimental con alcance correlacional y de corte transversal, para recoger información con el cuestionario se tomó en cuenta a una muestra de 94 trabajadores de la municipalidad provincial de Abancay, el muestreo corresponde al probabilístico y la selección se realizó al azar.

De los resultados descriptivos un 51% de trabajadores manifiesta que el cumplimiento del tributo municipal se califica como bueno y otro 51% manifiesta que la gestión presupuestal en el municipio es calificado como regular. Además, se concluye que existe una correlación moderada entre el tributo municipal y la gestión presupuestal, el coeficiente obtenido es de 0,653.

Palabras clave: Tributo municipal, gestión presupuestal

Abstract

The study that has been developed, considered as the main objective, determine the level of impact generated by the Municipal Tax in the Budget Management of the Provincial Municipality of Abancay 2021.

The study corresponds to the correltional type and non-experimental design with an explanatory and cross-sectional causal scope, to collect information with the questionnaire, a sample of 94 workers from the provincial municipality of Abancay was taken into account, the sampling corresponds to the probabilistic and the selection was done randomly.

From the descriptive results, 51% of workers state that compliance with the municipal tax is rated as good and another 51% state that budget management in the municipality is rated as regular. In addition, it is concluded that there is a moderate correlation between the municipal tax and budget management, the coefficient obtained is 0.653.

Keywords: Municipal tax, budget management

I. INTRODUCCIÓN

Actualmente en el mundo se vive la pandemia del Covid 19, muchos países tuvieron que adoptar medidas drásticas para evitar el contagio masivo de este virus, dentro de las múltiples medidas que se tuvieron, se tuvo las restricciones en todo tipo de institución privada o pública, evitando de esta forma el movimiento económico en las empresas y en instituciones públicas recaudadoras de impuestos. Se buscaron muchas estrategias para poder mantener la capacidad productiva de las familias de tal forma que cumplan con sus responsabilidades con el Estado, pero a pesar de las facilidades se incumplieron con el pago de deudas tributarias principalmente. Al respecto, Accorsi y Sturla (2020) pone de manifiesto el problema estructural en el sistema de recaudación tributaria y del gasto en las municipalidades de Chile, indica que los que más deben tributar son los super ricos para que puedan contribuir en el mejoramiento del endeudamiento del país y consecuentemente mejorar el sistema de vida de las familias.

De igual forma se precisa que los países que tienen mayor carga tributaria igual que la chilena son Corea del Sur y Suiza, en estos países la mayor recaudación tributaria proviene de los multimillonarios, además se presenta un escaso porcentaje, por otro lado ayuda en la ejecución de los proyectos de inversión que benefician a sus pobladores. (OCDE,2019), de igual forma el sistema tributario en Alemania se vio afectado por la crisis, proponiendo el pago de los tributos hasta el 31 de diciembre, sin exigir los intereses por demoras o incumplimiento de pago, de igual forma aprobaron medidas de reducción temporal en algunos tipos de impuesto y para ciertas actividades y operaciones. Sin embargo, en Italia se establecieron medidas que permitieron suspender los pagos de tributos para personas y empresas que forman parte de la zona roja, ampliándose para otros sectores como el turismo, transporte, entre otros.

En el Perú el problema también fue muy notorio debido a que el gobierno dictó normas de restricción en todo tipo de actividades, esto afectó enormemente en la recaudación de tributos a nivel de gobierno local y nacional, consecuentemente la gestión presupuestal se vio afectado para poder cumplir con las metas establecidas.

Otro de los problemas que se observa en el Perú, es su centralismo, todas las decisiones se toman en la capital del país, en muchos casos no existe consulta a los representantes de las diferentes regiones, respecto a sus verdaderas necesidades propias que permitan tomar decisiones para poder realizar por ejemplo una política de recaudación tributaria y su respectivo manejo de presupuestos a nivel de gobierno local. Es cierto que en algunos casos tienen algún tipo de autonomía, sin embargo, el estado emite normas nacionales que restringen las decisiones de los gobiernos locales y regionales lo que hace que las instituciones públicas y privadas se ven afectados en sus actividades. (Alfaro, 2018)

La municipalidad provincial de Abancay, en la actualidad lanzó una campaña para recaudar tributos, otorgando beneficios a las personas que tienen deudas, sin embargo, son pocos los que cumplieron con su responsabilidad. Esta negligencia afecta directamente en la administración de los presupuestos que se utilizan para poder ejecutar los proyectos de inversión cuya fuente son los recursos propios. Esta preocupación permitió redactar el problema general de la investigación: ¿En qué medida se relaciona el Tributo Municipal con la Gestión Presupuestal de la Municipalidad Provincial de Abancay 2021?

Se considera que la investigación desarrollada fue muy importante debido a que su aporte se centró en aspectos teóricos como de resultados estadísticos y de aporte metodológico. Al respecto su importancia teórica brindó información muy importante extraída de distintas fuentes científicas que permitirá ilustrar a las personas que se informen de este trabajo de investigación, con definiciones conceptuales y teóricas extraídas de fuentes científicas de esta forma el involucrado comprenderá realmente el significado de un tributo municipal y de una administración de presupuestos. Asimismo, de manera práctica fue muy importante su aporte, porque una vez sistematizado los resultados estadísticos se realizaron procesos de reflexión para que se puedan tomar decisiones sobre la situación real en que se encontró al municipio en relación a los tributos y a la administración de presupuestos. Metodológicamente es importante porque aporta con las estrategias, instrumentos.

Con la investigación se buscó relacionar la variable tributos municipales y gestión presupuestal, además de describir la relación que genera la primera variable en la segunda variable de estudio. Esta inquietud busca lograr el siguiente objetivo general: Determinar el nivel de relación entre el Tributo Municipal y la Gestión Presupuestal de la Municipalidad Provincial de Abancay 2021.

La investigación corresponde a un estudio cuantitativo relacional, por lo tanto, se consideran hipótesis que fueron demostrados estadísticamente en base al objetivo e hipótesis planteada. La hipótesis general fue: El Tributo Municipal se relaciona significativamente con la Gestión Presupuestal de la Municipalidad Provincial de Abancay 2021. De igual forma se consideran las hipótesis específicas: El Tributo Municipal se relaciona significativamente con el presupuesto institucional de apertura de la Municipalidad Provincial de Abancay 2021; el Tributo Municipal se relaciona significativamente con los presupuestos institucionales modificados del Municipio Provincial de Abancay 2021; el Tributo Municipal se relaciona significativamente con el presupuesto ejecutado de la Municipalidad Provincial de Abancay 2021.

II. MARCO TEÓRICO.

Para fortalecer la comprensión del sentido de la investigación, en este capítulo se consideran los aspectos teóricos, partiendo de los antecedentes de estudio que existen a nivel internacional y nacional. A nivel internacional se tienen los siguientes estudios:

Estévez y Rocafuerte (2018) realizaron la investigación la conciencia tributaria en el proceso de recaudación de impuestos en Santa Elena. Ecuador. En la investigación se busca describir la relación que se tiene entre la conciencia tributaria y los procesos de recaudación. La investigación pertenece al diseño no experimental con alcance correlacional. Se tomó como muestra de estudio a 234 pobladores para recoger su opinión en un cuestionario. De los resultados se concluye que la conciencia tributaria en el poblador si se relaciona directa y significativamente con la recaudación de los impuestos.

Gómez (2020) desarrolló la investigación análisis de los tributos e ingresos verdes del municipio de Yumbo - Valle del Cauca, Colombia. El objetivo principal de la investigación fue explicar la relación entre los tributos y los ingresos verdes que se tienen en el municipio. La investigación corresponde a un trabajo correlacional y de análisis documental. Se consideró el cuestionario para recoger información relevante de los 89 trabajadores del municipio Yumbo que fueron considerados como muestra de estudio. Los resultados sistematizados permiten concluir que la relación es significativa entre los tributos y los ingresos al municipio, de igual forma se describe que la gestión administrativa en el municipio es insuficiente y no aporta en la recaudación de los tributos.

Pinillos et al (2019) realizaron la investigación características y análisis del recaudo del impuesto de industria y comercio vigencia 2017 en Cúcuta, Colombia. El objetivo fue relacionar las características y el análisis de la recaudación del impuesto. Corresponde a un estudio básico correlacional, con alcance descriptivo, se utilizó el cuestionario para recabar la información, luego de sistematizar los datos se concluye que efectivamente existe relación entre las características observadas con el análisis de la recaudación tributaria.

Señalin et al (2020) realizó la investigación gestión presupuestaria y planificación empresarial: algunas reflexiones. El objetivo de la investigación buscó analizar la relación entre la gestión presupuestaria y la planificación empresarial. A nivel de metodología se le consideró como investigación correlacional con alcance descriptivo y de tipo básico. La población de estudio fueron los documentos de manejo presupuestal y de planificación. Se consideró una ficha de observación para recabar la información más relevante. De los datos obtenidos se concluye que una buena gestión presupuestaria conducirá a una buena planificación empresarial, por lo tanto, los objetivos y metas de atención se cumplirán adecuadamente.

Mendoza et al (2018) realizó el estudio sobre la asignación presupuestaria y su incidencia en la Administración Pública. El objetivo fue determinar la relación entre la asignación presupuestaria y la administración pública. Corresponde a un estudio correlacional, de corte transversal y nivel descriptivo. Se consideraron a 125 funcionarios de la administración pública para que respondan un cuestionario elaborado, pero debidamente sometido a expertos y aprobado con confiabilidad estadística. Se procesó la información recogida y los resultados permitieron concluir que la correlación es moderada entre la asignación presupuestaria y la administración pública. De igual forma se indica que se debe cumplir con los procesos que exige una asignación presupuestaria para que la administración sea la más pertinente.

De igual forma a nivel nacional se consideran las siguientes investigaciones.

Gonzales (2018) realizó el estudio La recaudación tributaria municipal y su incidencia en el desarrollo económico del distrito de Cátac. El objetivo de la investigación fue determinar el nivel de incidencia entre la recaudación tributaria del municipio y el desarrollo de la economía del distrito en estudio. A nivel de metodología la investigación corresponde al descriptivo correlacional, su enfoque es el cuantitativo y se trabajó con una muestra de 45 trabajadores administrativos, se tomó en cuenta al cuestionario como instrumento de recojo de información, debidamente validado. De los resultados estadísticos, se concluye que la recaudación de los tributos repercute directamente en el desarrollo de la economía del distrito de Cátac.

Chaquilla (2021) realizó el estudio sobre Los ingresos familiares y su relación con la recaudación de los tributos municipales del distrito de Chongoyape. El objetivo principal fue determinar la relación que se cumple entre la recaudación de los tributos municipales con los ingresos de las familias. El tipo de estudio corresponde al descriptivo correlacional, su diseño es el no experimental de corte transversal, para recoger información relevante se consideró como instrumento al cuestionario, la muestra de estudio fue de 234 pobladores. De los resultados estadísticos descriptivos y correlacionales se concluye que de forma significativa se relacionan las variables de estudio, esto permite deducir que cuanto mejor sea el nivel el ingreso familiar, entonces mejor será recaudar el tributo municipal.

Chacón (2019) realizó el estudio sobre La cultura tributaria y la recaudación de los tributos municipales por el Servicio de Administración Tributaria de Piura. En su objetivo general busca determinar el nivel de incidencia de la cultura tributaria municipal con la recaudación de tributos municipales. La investigación corresponde al diseño no experimental con alcance correlacional, se tuvo en cuenta a 20 funcionarios y 80 contribuyentes que frecuentan a la municipalidad a pagar sus tributos para que puedan responder el cuestionario. Los resultados permiten concluir que la correlación a nivel de las variables estudiadas es alta y significativa, por otro, indica que el municipio tiene un escaso conocimiento en el manejo de tributación municipal, lo que impide en el cumplimiento de los contribuyentes.

García y Eche (2019) realizaron la investigación Recaudación de los impuestos municipales y su incidencia en la ejecución del presupuesto de la Municipalidad Provincial de Trujillo. El objetivo de la investigación fue demostrar el nivel de incidencia de los recaudos del impuesto municipal en la ejecución del Presupuesto. A nivel metodológico está tipificado como investigación correlacional causal, la población de estudio estuvo conformado por la Gerencia de Administración y Finanzas con sus respectivas Sub gerencias de Tesorería y Contabilidad, se trabajó con los reportes de recaudación de Impuestos. en la conclusión descriptiva se indica que el municipio logró el 97% de la ejecución

presupuestal, además se precisa que la recaudación de Impuestos Municipales repercute directamente en la Ejecución del Presupuesto del municipio.

Meza y Rengifo (2021) realizaron la investigación La tributación municipal y la sostenibilidad económica de la Municipalidad Distrital de Morales. La investigación consideró como objetivo principal el determinar el nivel de relación entre la tributación municipal y sostenibilidad económica del municipio. La investigación pertenece al tipo básico y enfoque cuantitativo, con diseño no experimental y alcance descriptivo correlacional. La muestra de estudio estuvo conformada por la totalidad de información con que cuenta el área administrativa vinculada a la gestión presupuestal, los datos se recogieron con una ficha de análisis documental. En las conclusiones se precisa que el efecto o incidencia de la tributación municipal en la sostenibilidad económica, es directa y significativa, por otro lado, se indica que su autonomía presupuestal es deficiente.

La investigación tendrá su soporte en las fuentes teóricas que servirán para comprender de mejor manera la razón de la investigación. Las definiciones están vinculadas a las variables de estudio y sus respectivas dimensiones.

Sobre la variable tributo municipal. Están considerados como los impuestos que la población debe cumplir ya sea por tasas, arbitrios, derechos y licencias, además de las contribuciones, que realizan los pobladores en favor de la ejecución de obras y de los servicios que se deben brindar para promover el desarrollo de la localidad. (Mala, 2018). Muchos ciudadanos se preguntan por qué se debe tributar y la respuesta es simple. La recaudación de los fondos, servirán para mejorar los servicios, la infraestructura y fomentar el desarrollo de la localidad, solventando los gastos que se efectúan a nivel de infraestructura, pistas, parques, puentes, entre otros que benefician a la población.

IEMP (2018) sobre los tributos municipales, manifiesta que son obligaciones que tienen que cumplir los ciudadanos en base a normas establecidas y tasas determinadas para realizar el cálculo correspondiente. Además se precisa que el Estado en muchos casos son los que determinan estos tributos y en otros, lo determinan los municipios en sesión municipal.

Respecto a los tributos municipales, generalmente los que más se aplican son los que tienen que ver con el predio, la alcabala y los arbitrios.

El impuesto predial, está considerado como el pago que se debe realizar por el predio que una persona tiene, según el lugar y sus respectivas características ya sean urbanos o rurales. Generalmente se les denomina autoavalúo, porque constituye un arancel aprobado por el Ministerio de Vivienda y Urbanismo.

Para la investigación se consideraron como dimensiones a los siguientes:

Impuestos municipales. Pertenecen a los tributos aprobados en un municipio en favor de su gestión y el cumplimiento no genera contraprestación directa de la institución al que contribuye. (Decreto Supremo Nro. 156 –MEF – (2020). Cabe mencionar que todo tributo recaudado debe favorecer a la gestión del municipio, generalmente se consideran los siguientes: Impuesto Predial, Impuesto de Alcabala, Impuesto al Patrimonio Vehicular, Impuesto a las Apuestas, Impuesto a los Espectáculos Públicos no Deportivos.

Tasas municipales. Se refiere a los cálculos que se efectúan para determinar los montos correspondientes al tributo que se tiene que pagar por un bien o servicio. (Decreto Supremo Nro. 156 –MEF – (2020). Generalmente, las alícuotas son las siguientes: Hasta 15 UIT 0.2%, Mayor de 15 UIT y hasta 60 UIT 0.6%, Más de 60 UIT 1.0%.

Sobre la variable, Gestión presupuestal. Está vinculado con la administración de los presupuestos obtenidos para ejecutar los proyectos aprobados a nivel institucional, de igual forma se refiere a la distribución de presupuestos para cumplir con las responsabilidades existentes. (Llamas, 2018)

Work meter (2019) sobre la gestión de presupuestos se considera como la práctica que debe realizar una institución, durante un tiempo determinado con la finalidad de disponer sus presupuestos correspondientes. De igual forma se indica que el presupuesto puede ser económico, de inversión, financiero y de producción. De igual forma, Torres (2019) precisa que una gestión presupuestal implica movilizar los elementos fundamentales que permiten consolidar un presupuesto.

La revisión de la gestión presupuestal considera distintas dimensiones de estudio, entre los más relevantes se consideran los siguientes:

Presupuesto institucional de apertura. Representa un instrumento de la gestión financiera institucional de un municipio y está formado por un aproximado de los ingresos con que se cuenta para prever los gastos a realizar para el ejercicio fiscal. (MEF, 2021), de igual forma, Agurto (2019) manifiesta que, un presupuesto de apertura que generalmente toman en cuenta las entidades públicas ejecutoras, constituye provisiones de dinero para poder llevar a cabo el gasto, según una planificación establecida. Las fases que sigue un presupuesto de apertura son a nivel de gobierno nacional, Gobierno Regional y Gobierno Local.

Presupuesto institucional modificado. Está considerado como el presupuesto que se actualiza en la institución en función a los cambios de presupuestos que vienen de otras transferencias que son captados de manera directa por la institución. (MEF, 2021)

Finalmente, Presupuesto ejecutado. Está referido a todas las actividades que se llevan a cabo para poder realizar el gasto planificado para adquirir bienes, servicios o la ejecución de proyectos de inversión. Aquino (2019), afirma que una ejecución presupuestal debe tener en cuenta las acciones que permiten usar los fondos públicos que se les asigna anualmente con el propósito de cumplir objetivos y metas. De igual forma, Galindo (2019) hace referencia que un presupuesto ejecutado implica haber cumplido con los gastos previstos a nivel de una planificación estratégica y considerando las actividades en base a un calendario establecido.

III. METODOLOGÍA

3.1. Tipo y diseño de investigación

Tipo

El tipo de investigación corresponde al aplicado.

Carvajal (2018) sobre la investigación aplicada manifiesta que se refiere a un tipo de estudio que permite apoyar en la solución de un problema, a partir de la aplicación de conocimientos establecidos. Sin embargo, Gerena (2018) considera al estudio aplicado como la investigación que conserva conocimientos para llevarlos a cabo en la práctica con la finalidad de encontrar soluciones pertinentes.

Diseño

En relación al diseño pertenece al estudio no experimental y de nivel correlacional. Sampieri (2019) define al diseño no experimental como la investigación donde no se manipulan las variables, el recojo de información se realiza tal y como se encuentran. Además se indica que es correlacional porque se mide el nivel de acercamiento entre las variables de estudio. (Arias, 2017)

3.2. Variables y operacionalización

Las variables consideradas para la investigación son:

Variable 1: Tributo municipal. Son impuestos que la población debe cumplir ya sea por tasas, arbitrios, derechos y licencias, además de las contribuciones, que realizan los pobladores en favor de la ejecución de obras y de los servicios que se deben brindar para promover el desarrollo de la localidad. (Mala, 2018).

Variable 2: Gestión presupuestal. Se refiere a la administración de los presupuestos obtenidos para ejecutar los proyectos aprobados a nivel institucional, de igual forma se refiere a la distribución de presupuestos para cumplir con las responsabilidades existentes. (Llamas, 2018)

3.3. Población, muestra y muestreo

Población

125 trabajadores de la municipalidad provincial de Abancay

Sobre la población, Sampieri (2019) manifiesta que viene a ser un conjunto de sujetos que se encuentran en condiciones similares de brindar información pertinente sobre un tema determinado.

Muestra

94 trabajadores de la municipalidad provincial de Abancay

Sampieri (2019) conceptualiza a la muestra como una fracción de la población que se utiliza para recoger información pertinente.

Los criterios de inclusión solamente fueron el ser trabajador administrativo de la municipalidad y el criterio de exclusión fue el trabajador que no está vinculado con el área administrativa de manera directa.

Muestreo

Corresponde al probabilístico, la selección se realizó a través de la técnica del azar. El cálculo de la muestra se efectuó con la fórmula para poblaciones finitas.

Otzen (2019) manifiesta que un muestreo probabilístico se caracteriza por determinar una muestra representativa a partir de los cálculos efectuados con una población finita o infinita.

3.4. Técnicas e instrumentos de recolección de datos

Técnica

En relación a la técnica, se consideró la encuesta. Avila et al (2019) define a la encuesta como la técnica que busca recoger información de manera rápida a través de instrumentos que consideran preguntas dirigidos a las unidades de análisis.

Instrumento

Se utilizó como instrumento el cuestionario compuesto por 25 preguntas, previamente para su aplicación se llevó a cabo la validación por expertos y la prueba de confiabilidad estadística, evaluada por el Alfa de Crombach.

Avila et al (2019) considera al cuestionario como el instrumento más versátil que permite acopiar información a través de preguntas abiertas o cerradas y con alternativas politómicas o dicotómicas.

3.5. Procedimientos

Se realizó previamente las coordinaciones con las autoridades del municipio para obtener la autorización. Después se aplicó el cuestionario, para ser procesado estadísticamente con el programa SPSS y los resultados fueron presentados en tablas y figuras estadísticas descriptivas e inferenciales. Se utilizó como estadístico de análisis inferencial el Rho de Spearman.

3.6. Método de análisis de datos

El análisis se realizó con estadísticas descriptivas, en tablas de frecuencia y porcentajes. Se analizaron los resultados inferenciales para ser interpretados en base a los objetivos e hipótesis formuladas en la matriz de consistencia. Por ser de escala ordinal se tomó en cuenta los coeficientes estadísticos de Rho de Spearman.

3.7. Aspectos éticos

Se respetaron las normas establecidas a nivel del Reglamento de la universidad y de la municipalidad, de igual forma se tuvo en cuenta las normas APA en su versión séptima. Los resultados obtenidos en los cuestionarios se mantienen en reserva respecto a la identidad de los participantes. Acevedo (2018) considera que los aspectos éticos en el desarrollo de una investigación, implica respetar primero los principios humanos, mantener con mucha reserva la información que proporcionan las personas que fueron seleccionados como unidad de análisis, evitando los riesgos a los que pueden someterse los que brindan información.

IV. RESULTADOS

Resultados descriptivos

Tabla 1

Frecuencias y porcentajes de la variable tributo municipal y sus dimensiones

	Impuestos		Tasas		Tributo	
	municipales		municipales		municipal	
	f	%	f	%	f	%
Malo	4	4	0	0	0	0
Regular	55	59	52	55	46	49
Bueno	35	37	42	45	48	51
Total	94	100	94	100	94	100

Nota. Datos obtenidos de la aplicación del cuestionario a los trabajadores de la municipalidad provincial de Abancay.

En la tabla 1 se muestran los resultados de las opiniones de los 94 trabajadores que respondieron al cuestionario sobre la variable tributo y sus respectivas dimensiones. Respecto a la dimensión impuestos municipales el 59% de los trabajadores califica como regular, el 37% de los trabajadores califica como bueno y el 4% califica como malo a los impuestos municipales. De igual forma sobre las tasas municipales, el 55% de trabajadores califica como regular y el 45% califica como bueno a las tasas municipales. De los resultados de ambas dimensiones, se sistematiza para la variable tributo municipal. Del total, el 51% de trabajadores califica a los tributos municipales como bueno y el 49% indica que estos tributos municipales son regulares a nivel de la población.

Tabla 2*Frecuencias y porcentajes de la variable gestión presupuestal y sus dimensiones*

	Presupuesto institucional de apertura		Presupuesto institucional modificado		Presupuesto ejecutado		Gestión presupuestal	
	f	%	f	%	f	%	f	%
	Malo	1	1	1	1	4	4	1
Regular	42	45	47	50	36	38	48	51
Bueno	51	54	46	49	54	57	45	48
Total	94	100	94	100	94	100	94	100

Nota. Datos obtenidos de la aplicación del cuestionario a los trabajadores de la municipalidad provincial de Abancay.

En la tabla 2 se muestran resultados de las opiniones de los 94 trabajadores de la municipalidad provincial de Abancay sobre el manejo de la gestión presupuestal y sus respectivas dimensiones. Para la dimensión presupuesto institucional de apertura, del total, el 54% considera como buena, el 45% de los trabajadores califica como regular y solo el 1% califica al presupuesto institucional de apertura como malo. Respecto al presupuesto institucional modificado, el 50% de trabajadores califica como regular, el 49% califica como bueno y solamente el 1% considera que el presupuesto institucional modificado es malo. De igual forma, sobre el presupuesto ejecutado, el 57% considera que es bueno, el 38% manifiesta que es regular y solamente un 4% califica que el presupuesto ejecutado es malo. Los resultados de las tres dimensiones permiten tener una apreciación sobre la gestión presupuestal de la municipalidad provincial de Abancay, el 51% califica como regular, el 48% manifiesta que la gestión presupuestal es bueno y solamente un 1% indica que la gestión presupuestal es mala.

Resultados correlacionales

Tabla 3

Correlación entre tributo municipal y gestión presupuestal

			Tributo municipal	Gestión presupuestal
Rho de Spearman	Tributo municipal	Coefficiente de correlación	1,000	,653**
		Sig. (bilateral)	.	,000
		N	94	94
	Gestión presupuestal	Coefficiente de correlación	,653**	1,000
		Sig. (bilateral)	,000	.
		N	94	94

** . La correlación es significativa en el nivel 0,01 (2 colas).

Nota. Datos obtenidos de la aplicación del cuestionario a los trabajadores de la municipalidad provincial de Abancay.

En la tabla 3 se observa que el p-valor es $0,000 < 0,05$, lo que indica que efectivamente el tributo municipal se relaciona significativamente con la gestión presupuestal de la municipalidad provincial de Abancay, además el coeficiente obtenido es de 0,653 lo que significa en la escala de Rho de Spearman correlación moderada.

Prueba de hipótesis general

H: El Tributo Municipal se relaciona significativamente con la Gestión Presupuestal de la Municipalidad Provincial de Abancay 2021.

Ho: El Tributo Municipal no se relaciona significativamente con la Gestión Presupuestal de la Municipalidad Provincial de Abancay 2021.

En la tabla 3 se observa que el p-valor es de $0,000 < 0,05$ lo que indica que se rechaza la hipótesis nula y se acepta que el tributo municipal se relaciona de manera significativa con la gestión presupuestal de la Municipalidad Provincial de Abancay.

Tabla 4*Correlación entre tributo municipal y presupuesto institucional de apertura*

			Tributo municipal	Presupuesto institucional de apertura
Rho de Spearman	Tributo municipal	Coefficiente de correlación	1,000	,605**
		Sig. (bilateral)	.	,000
		N	94	94
	Presupuesto institucional de apertura	Coefficiente de correlación	,605**	1,000
		Sig. (bilateral)	,000	.
		N	94	94

** . La correlación es significativa en el nivel 0,01 (2 colas).

Nota. Datos obtenidos de la aplicación del cuestionario a los trabajadores de la municipalidad provincial de Abancay.

En la tabla 4 se percibe que el p-valor es $0,000 < 0,05$, lo que indica que efectivamente el tributo municipal se relaciona con presupuestos institucionales de apertura en el municipio provincial de Abancay, además el valor encontrado es de 0,605 lo que significa en la escala de Rho de Spearman una moderada relación.

Prueba de hipótesis específica 1

H1: El Tributo Municipal se relaciona de manera significativa con el presupuesto institucional de apertura de la Municipalidad Provincial de Abancay 2021.

Ho: El Tributo Municipal no se relaciona de manera significativa con el presupuesto institucional de apertura de la Municipalidad Provincial de Abancay 2021.

En la tabla 4 se observa que el p-valor es de $0,000 < 0,05$ lo que indica que se rechaza la hipótesis nula y se acepta que el tributo municipal se relaciona de forma significativa con el presupuesto institucional de apertura.

Tabla 5*Correlación entre tributo municipal y presupuesto institucional modificado*

			Tributo municipal	Presupuesto institucional modificado
Rho de Spearman	Tributo municipal	Coefficiente de correlación	1,000	,533**
		Sig. (bilateral)	.	,000
		N	94	94
	Presupuesto institucional modificado	Coefficiente de correlación	,533**	1,000
		Sig. (bilateral)	,000	.
		N	94	94

** . La correlación es significativa en el nivel 0,01 (2 colas).

Nota. Datos obtenidos de la aplicación del cuestionario a los trabajadores de la municipalidad provincial de Abancay.

En la tabla 5 se observa que el p-valor es $0,000 < 0,05$, lo que indica que efectivamente el tributo municipal se relaciona con el presupuesto institucional modificado en la municipalidad provincial de Abancay, además el coeficiente obtenido es de 0,533 lo que significa en la escala de Rho de Spearman correlación moderada.

Prueba de hipótesis específica 2

H2: El Tributo Municipal se relaciona significativamente con el presupuesto institucional modificado de la Municipalidad Provincial de Abancay 2021.

Ho: El Tributo Municipal no se relaciona de manera significativo con el presupuesto institucional modificado de la Municipalidad Provincial de Abancay 2021.

En la tabla 5 se observa que el p-valor es de $0,000 < 0,05$ lo que indica que se rechaza la hipótesis nula y se acepta que el tributo municipal se relaciona moderadamente con el presupuesto institucional modificado.

Tabla 6*Correlación entre tributo municipal y presupuesto ejecutado*

			Tributo municipal	Presupuest o ejecutado
Rho de Spearman	Tributo municipal	Coefficiente de correlación	1,000	,578**
		Sig. (bilateral)	.	,000
		N	94	94
	Presupuesto ejecutado	Coefficiente de correlación	,578**	1,000
		Sig. (bilateral)	,000	.
		N	94	94

** . La correlación es significativa en el nivel 0,01 (2 colas).

Nota. Datos obtenidos de la aplicación del cuestionario a los trabajadores de la municipalidad provincial de Abancay.

En la tabla 6 se observa que el p-valor es $0,000 < 0,05$, lo que indica que efectivamente el tributo municipal se relaciona significativamente con el presupuesto ejecutado en la municipalidad provincial de Abancay, además el coeficiente obtenido es de 0,578 lo que significa en la escala de Rho de Spearman una correlación moderada.

Prueba de hipótesis específica 3

H3: El Tributo Municipal se relaciona significativamente con el presupuesto ejecutado de la Municipalidad Provincial de Abancay 2021.

H₀: El Tributo Municipal no se relaciona significativamente con el presupuesto ejecutado de la Municipalidad Provincial de Abancay 2021.

En la tabla 6 se observa que el p-valor es de $0,000 < 0,05$ lo que indica que se rechaza la hipótesis nula y se acepta que el tributo municipal se relaciona significativamente con el presupuesto ejecutado en la Municipalidad Provincial de Abancay.

V. DISCUSIÓN

El estudio que se desarrolló consideró como hipótesis general que el Tributo Municipal se relaciona significativamente con la Gestión Presupuestal de la Municipalidad Provincial de Abancay 2021. Para demostrar la hipótesis se aplicaron cuestionarios para las dos variables de estudio, tributo municipal y gestión presupuestal, los resultados obtenidos se sistematizaron a través de los estadísticos inferenciales de Rho de Spearman, los coeficientes obtenidos fueron de 0,653 lo que demuestra que la relación es moderada de los tributos municipales con la gestión municipal, además se deduce que efectivamente si el tributo municipal mejora, también mejorará la gestión presupuestal en la municipalidad.

El resultado obtenido en la investigación se asemeja a otros resultados de investigaciones que se llevaron a cabo en otros contextos, por ejemplo, se menciona a Estévez y Rocafuerte (2018) quienes llevaron a cabo la investigación sobre conciencia tributaria en el proceso de recaudación de impuestos en Santa Elena. Ecuador. Su objetivo principal fue describir la relación entre la conciencia tributaria y los procesos de recaudación. De los resultados concluyen que la conciencia tributaria en el poblador si se relaciona directa y significativamente con la recaudación de los impuestos, esto quiere decir que se tiene que fortalecer la conciencia tributaria en las personas para que la institución recaudadora pueda captar los ingresos necesarios e incrementar su presupuesto correspondiente.

De igual forma los resultados se contrastan con la investigación de Señalin et al (2020) quienes llevaron a cabo la investigación gestión presupuestaria y planificación empresarial. En su objetivo busca analizar la relación entre la gestión presupuestaria y la planificación empresarial. De los datos obtenidos concluyen que una buena gestión presupuestaria conducirá a una buena planificación empresarial, por lo tanto, los objetivos y metas de atención se cumplirán adecuadamente. Los investigadores confirman que efectivamente se tiene una buena gestión presupuestaria, siempre y cuando se cuente con los fondos necesarios.

Por otro lado, se debe precisar que, para lograr demostrar la hipótesis general, previamente se hicieron los análisis a los resultados estadísticos para contrastar las hipótesis específicas formuladas.

Respecto a la hipótesis específica 1 indica que el Tributo Municipal se relaciona de manera significativa con el presupuesto institucional de apertura de la Municipalidad Provincial de Abancay 2021. Efectivamente se ha demostrado que la relación es moderada pero significativo. Al respecto, Gonzales (2018) en su investigación recaudación tributaria municipal y su incidencia en el desarrollo económico, concluye que la recaudación de los tributos se relaciona directamente con el desarrollo de la economía, principalmente cuando se tiene que realizar la programación inicial de los proyectos de inversión.

En relación a la hipótesis que el Tributo Municipal se relaciona significativamente con el presupuesto ejecutado de la Municipalidad Provincial de Abancay 2021. También se demostró que efectivamente la correlación es directa y moderada. Sobre el estudio, Chacón (2019) en su investigación realizado sobre la cultura tributaria y la recaudación de los tributos municipales, concluye que la relación entre las variables estudiadas es alta y significativa, por otro, indica que el municipio tiene un escaso conocimiento en el manejo de tributación municipal, lo que impide en el cumplimiento de los contribuyentes. Este resultado, también confirma que efectivamente, una buena recaudación promueve una buena gestión presupuestal y cumplimiento de los proyectos de inversión.

VI. CONCLUSIONES

Primero. Se determinó que el nivel de correlación entre el Tributo Municipal y la Gestión Presupuestal del municipio Provincial de Abancay, es moderada. El valor encontrado es de 0,653 lo que indica que a mejor tributo municipal mejor será la gestión presupuestal.

Segundo. Se ha determinado que el nivel de correlación del Tributo Municipal con el presupuesto institucional de apertura de la Municipalidad Provincial de Abancay, es moderada. El valor obtenido es de 0,605 lo que explica que, a mejor tributo municipal, mejor será el presupuesto institucional de apertura.

Tercero. Se ha determinado que la correlación entre el Tributo Municipal y el presupuesto institucional modificado de la Municipalidad Provincial de Abancay, es moderada. El valor obtenido es de 0,533 lo que indica que cuanto mejor sea el tributo municipal, mejor será el presupuesto institucional modificado.

Cuarto. Se ha determinado que la correlación entre el Tributo Municipal y el presupuesto ejecutado de la Municipalidad Provincial de Abancay, es moderada. El valor obtenido es de 0,578 lo que explica que un buen tributo municipal genera un buen presupuesto ejecutado.

VII. RECOMENDACIONES

- Primero. Las autoridades responsables de la municipalidad provincial de Abancay, deben fortalecer las estrategias para poder mejorar la recaudación del tributo municipal y de esa forma mejorar gestión presupuestal, cumpliendo los objetivos y metas institucionales.
- Segundo. Los funcionarios responsables del manejo presupuestal, deben prever cada año el fortalecimiento de la recaudación tributaria y de esa forma realizar de manera óptima la programación del presupuesto institucional de apertura.
- Tercero. Los responsables del área de presupuesto, deben coordinar con los responsables del área de recaudación tributaria, con el propósito de elaborar de manera pertinente el presupuesto institucional modificado con el propósito de cumplir con la ejecución de los proyectos de inversión programados.
- Cuarto. Los responsables del manejo presupuestal deben considerar estrategias adecuadas para la recaudación tributaria con la finalidad de cumplir con la ejecución de los presupuestos, según calendario de compromisos realizado oportunamente.

REFERENCIAS

- Accorsi, & Sturla. (2020). *Bajos impuestos y alta evasión: la receta chilena para el subdesarrollo*. Obtenido de <https://n9.cl/lspbq>
- Acevedo. (2018). *La ética en el desarrollo de una investigación*. doi:<http://dx.doi.org/10.4067/S0717-95532002000100003>
- Agurto. (2019). *El presupuesto inicial de apertura como factor clave de desarrollo en la gestión administrativa de la municipalidad distrital de Huaura*.
- Alfaro. (2018). *Investigación: "La incidencia de los Gobiernos locales en el impuesto predial en el Perú"*. Obtenido de <https://n9.cl/wn7j>
- Aquino. (2019). *Gestión presupuestaria para mejorar la asignación y distribución de recursos*.
- Arias. (2017). *Metodología de la investigación científica*.
- Avila et al. (2019). *La entrevista y la encuesta: métodos de indagación empírica*.
- Carvajal. (2018). *Investigación científica*. Obtenido de <https://acortar.link/YKVRQG>
- Chacón. (2019). *La cultura tributaria y la recaudación de los tributos municipales por el Servicio de Administración Tributaria de Piura*. doi:oai:repositorio.ucv.edu.pe:20.500.12692/52616
- Chaquilla. (2021). *Los ingresos familiares y su relación con la recaudación de los tributos municipales del distrito de Chongoyape*. doi:oai:repositorio.uss.edu.pe:20.500.12802/8391
- Decreto Supremo Nro. 156 -MEF (2004). (2020). *Texto único ordenado de la Ley de tributación Municipal*. Diario Oficial el Peruano. Obtenido de <https://n9.cl/i0vuk>
- Estévez, & Rocafuerte. (2018). *La conciencia tributaria en el proceso de recaudación de impuestos en Santa Elena, Chile*. doi:<https://doi.org/10.21676/23897848.2606>

- Galindo. (2019). *Análisis de la ejecución presupuestal y verificación del registro contable de los ingresos y gastos*. Obtenido de <https://acortar.link/VAhkl6>
- García, & Eche. (2019). *Recaudación de los impuestos municipales y su incidencia en la ejecución del presupuesto de la Municipalidad Provincial de Trujillo*. doi: oai:repositorio.upao.edu.pe:20.500.12759/5801
- Gerena. (2018). *Metodología de la investigación científica*.
- Gómez. (2020). *Análisis de los tributos e ingresos verdes del municipio de Yumbo - Valle del Cauca, Colombia, evaluados desde la perspectiva de la política pública ambiental y la política fiscal*. doi:<https://doi.org/10.11144/Javeriana>.
- Gonzales. (2018). *La recaudación tributaria municipal y su incidencia en el desarrollo económico del distrito de Cátac 2018*. doi:oai:repositorio.uladech.edu.pe:123456789/11409
- IEMP. (2018). *Guía básica de los tributos municipales*. Obtenido de <https://n9.cl/h3xoq>
- Llamas. (2018). *Gestión de presupuestos*. Obtenido de <https://n9.cl/zsxp3>
- Mala. (2018). *Tributos municipales*. Obtenido de <https://munimala.gob.pe/tributos-municipales/>
- MEF. (2021). *El presupuesto Institucional de apertura*. Obtenido de <https://n9.cl/tvh21>
- Mendoza et al. (2018). *La asignación presupuestaria y su incidencia en la Administración Pública*. doi:<http://dx.doi.org/10.23857/dom.cien.pocaip.2018.vol.4.n.3.313-333>
- Meza, & Rengifo. (2021). *La tributación municipal y la sostenibilidad económica de la Municipalidad Distrital de Morales*. doi:<http://hdl.handle.net/11458/4148>
- OCDE. (2019). *Global Forum on Transparency and Exchange of information for tax purposes*.
- Otzen. (2019). *Técnicas de Muestreo sobre una Población a Estudio*.

- Pinillos et al. (2019). *Características y análisis del recaudo del impuesto de industria y comercio vigencia 2017 en Cúcuta, Los Patios y Villa del Rosario, Norte de Santander, Colombia.* doi:<https://doi.org/10.18041/2215-8944/academia.19.6016>
- Sampieri. (2019). *Metodología de la investigación científica.*
- Señalin et al. (2020). *Gestión presupuestaria y planificación empresarial: algunas reflexiones.* doi:<https://doi.org/10.37960/rvg.v25i92.34290>
- Torres. (2019). *Control de gestión presupuestal para la distribución.* Obtenido de <https://acortar.link/4vpEhz>
- Work meter. (2019). *Gestión presupuestaria en las instituciones del Estado.* Obtenido de <https://n9.cl/996ky>

ANEXOS

Matriz de consistencia

Título: Tributo Municipal y Gestión Presupuestal de la Municipalidad Provincial de Abancay 2021.

Problemas	Objetivos	Hipótesis	Variable/dimensiones	Metodología
<p style="text-align: center;">Problema general</p> <p>¿En qué medida se relaciona el Tributo Municipal con la Gestión Presupuestal de la Municipalidad Provincial de Abancay 2021?</p> <p style="text-align: center;">Problemas específicos</p> <p>¿En qué medida se relaciona el Tributo Municipal con el presupuesto institucional de apertura de la Municipalidad Provincial de Abancay 2021?</p> <p>¿En qué medida se relaciona el Tributo Municipal con el presupuesto institucional modificado de la Municipalidad Provincial de Abancay 2021?</p>	<p style="text-align: center;">Objetivo general</p> <p>Determinar el nivel de correlación entre Tributo Municipal y Gestión Presupuestal de la Municipalidad Provincial de Abancay 2021.</p> <p style="text-align: center;">Objetivos específicos</p> <p>Establecer la relación entre el Tributo Municipal y presupuesto institucional de apertura de la Municipalidad Provincial de Abancay 2021.</p> <p>Establecer la relación entre el Tributo Municipal y el presupuesto institucional modificado de la Municipalidad Provincial de Abancay 2021.</p>	<p style="text-align: center;">Hipótesis general</p> <p>El Tributo Municipal se relaciona significativamente con la Gestión Presupuestal de la Municipalidad Provincial de Abancay 2021.</p> <p style="text-align: center;">Hipótesis específicos</p> <p>El Tributo Municipal se relaciona significativamente con el presupuesto institucional de apertura de la Municipalidad Provincial de Abancay 2021.</p> <p>El Tributo Municipal se relaciona significativamente con el presupuesto institucional modificado de la Municipalidad Provincial de Abancay 2021.</p>	<p style="text-align: center;">Variable 1</p> <p style="text-align: center;">Tributo municipal</p> <p style="text-align: center;">Dimensiones</p> <ul style="list-style-type: none"> • Impuestos municipales • Tasas municipales <p style="text-align: center;">Variable 2</p> <p style="text-align: center;">Gestión presupuestal</p> <p style="text-align: center;">Dimensiones</p> <ul style="list-style-type: none"> • Presupuesto institucional de apertura • Presupuesto institucional modificado • Presupuesto ejecutado 	<p style="text-align: center;">Tipo</p> <p style="text-align: center;">Aplicado</p> <p style="text-align: center;">Diseño</p> <p style="text-align: center;">No experimental, descriptivo correlacional</p> <p style="text-align: center;">Población</p> <p style="text-align: center;">125 trabajadores</p> <p style="text-align: center;">Muestra</p> <p style="text-align: center;">94 trabajadores</p> <p style="text-align: center;">Técnica</p> <p style="text-align: center;">Encuesta</p> <p style="text-align: center;">Instrumento</p> <p style="text-align: center;">Cuestionario</p> <p style="text-align: center;">Análisis de datos</p>

<p>¿En qué medida se relaciona el Tributo Municipal con el presupuesto ejecutado de la Municipalidad Provincial de Abancay 2021?</p>	<p>Establecer la relación entre el Tributo Municipal y el presupuesto ejecutado de la Municipalidad Provincial de Abancay 2021.</p>	<p>El Tributo Municipal se relaciona significativamente con el presupuesto ejecutado de la Municipalidad Provincial de Abancay 2021.</p>		<p>Se tendrá en cuenta la estadística descriptiva e inferencial.</p>
--	---	--	--	--

Operacionalización de variables:

Variable	Dimensiones	Indicadores	Escala	Categorización
<p>Tributo municipal Están considerados como los impuestos que la población debe cumplir ya sea por tasas, arbitrios, derechos y Licencias, además de la contribuciones, que realizan los pobladores en favor de la ejecución de obras y de los servicios que se deben brindar para promover el desarrollo de la localidad. (Mala, 2018)</p>	<p>Impuestos municipales Pertencen a los tributos probados en un municipio en favor de su gestión y su cumplimiento no genera contraprestación directa de la institución al que contribuye. (Decreto Supremo Nro. 156 –MEF – (2020)</p>	<ul style="list-style-type: none"> • Impuesto predial. • Impuesto de alcabala • Impuesto al patrimonio vehicular. • Impuesto a los espectáculos públicos no deportivos. • Impuesto en las construcciones 	<p>Ordinal Siempre (5) Casi siempre (4) A veces (3) Casi nunca (2) Nunca (1)</p>	<p>Malo 4 – 9 Regular 10 – 15 Bueno 16 - 20</p>
	<p>Tasas municipales Se refiere a los cálculos que se efectúan para determinar los montos correspondientes al tributo que se tiene que pagar por un bien o servicio. (Decreto Supremo Nro. 156 – MEF – (2020)</p>	<ul style="list-style-type: none"> • Tasas por servicios públicos o arbitrios. • Tasas por servicios administrativos o derechos. • Tasas por las licencias de apertura de establecimiento. • Tasas por estacionamiento o de vehículos. • Tasa de Transporte Público. 	<p>Ordinal Siempre (5) Casi siempre (4) A veces (3) Casi nunca (2) Nunca (1)</p>	<p>Malo 5 – 11 Regular 12 – 18 Bueno 19 - 25</p>
<p>Gestión presupuestal Está vinculado con la administración de los presupuestos obtenidos para ejecutar los proyectos aprobados a nivel institucional, de igual forma se refiere a la distribución de presupuestos para cumplir con las</p>	<p>Presupuesto institucional de apertura Representa un instrumento de la gestión financiera institucional de un municipio y está formado por un aproximado de los ingresos con que se cuenta para prever los gastos a realizar para</p>	<ul style="list-style-type: none"> • Asignación presupuestaria • Metas presupuestarias • Pliego presupuestario • Presupuesto institucional • Reporte oficial 	<p>Ordinal Siempre (5) Casi siempre (4) A veces (3) Casi nunca (2) Nunca (1)</p>	<p>Malo 5 – 11 Regular 12 – 18 Bueno 19 - 25</p>

responsabilidades existentes. (Llamas, 2018)	el ejercicio fiscal. (MEF, 2021)			
	<p>Presupuesto institucional modificado</p> <p>Está considerado como el presupuesto que se actualiza en la institución en función a los cambios de presupuestos que vienen de otras transferencias que son captados de manera directa por la institución. (MEF, 2021)</p>	<ul style="list-style-type: none"> • Asignación presupuestaria modificada • Metas presupuestarias modificadas • Pliego presupuestario modificado • Presupuesto institucional modificado • Reporte oficial modificado 	<p>Ordinal</p> <p>Siempre (5) Casi siempre (4) A veces (3) Casi nunca (2) Nunca (1)</p>	<p>Malo 5 – 11 Regular 12 – 18 Bueno 19 - 25</p>
	<p>Presupuesto ejecutado</p> <p>Está referido al conjunto de actividades que se realizan para poder realizar el gasto planificado para adquirir, bienes, servicios o la ejecución de proyectos de inversión. (MEF, 2021)</p>	<ul style="list-style-type: none"> • Optimización del gasto • Informes oportunos • Cumplimiento de metas • Compromisos • Devengados • Pagados 	<p>Ordinal</p> <p>Siempre (5) Casi siempre (4) A veces (3) Casi nunca (2) Nunca (1)</p>	<p>Malo 6 – 13 Regular 14 – 21 Bueno 22 - 30</p>

CUESTIONARIO

Distinguido(a) servidor(a) de la Municipalidad Provincial de Abancay:

El presente cuestionario forma parte de un trabajo de investigación (tesis) que tiene como finalidad recoger información sobre **“Tributo Municipal y Gestión Presupuestal de la Municipalidad Provincial de Abancay 2021”**. Su participación voluntaria es fundamental debiendo responder a cada afirmación con la mayor sinceridad, objetividad y veracidad posible.

Coloque una (X) en el recuadro correspondiente después de analizar cada enunciado que se presentan a continuación:

Nro.	ITEMS	ESCALA DE VALORACIÓN				
		Nunca	Casi nunca	A veces	Casi	Siempre
	Variable: Tributo municipal Dimensión: Impuestos municipales					
1	¿Los pobladores cumplen con el pago del impuesto predial?					
2	¿Los pobladores cumplen con el pago del impuesto de alcabala?					
3	¿Los pobladores cumplen con el pago del impuesto al patrimonio vehicular?					
4	¿Las personas u organizaciones que organizan espectáculos públicos no deportivos, cumplen con el pago del Impuesto correspondiente?					
5	¿El municipio hace cumplir el pago de los impuestos por las construcciones?					
	Dimensión: Tasas municipales					
6	¿La municipalidad hace cumplir las tasas impuestas por servicios públicos o arbitrios?					
7	¿La municipalidad hace cumplir las tasas impuestas por servicios administrativos o derechos?					
8	¿La municipalidad hace cumplir las tasas impuestas por las licencias de apertura de establecimiento?					
9	¿La municipalidad hace cumplir las tasas impuestas por estacionamiento de vehículos?					
10	¿La municipalidad hace cumplir las tasas impuestas por transporte Público?					
	Variable: Gestión presupuestal Dimensión: Presupuesto institucional de apertura					
11	¿En la municipalidad se cumple con regularidad la asignación presupuestaria para los proyectos de inversión?					

12	¿En la municipalidad se cumplen con las metas presupuestarias previstas a nivel de planificación?					
13	¿En la municipalidad se respetan los presupuestos a nivel de pliego presupuestario?					
14	¿Se cumple con el presupuesto institucional aprobado para el año?					
15	¿La institución realiza los reportes oficiales sobre la asignación de presupuestos?					
	Dimensión: Presupuesto institucional modificado					
16	¿La municipalidad cumple con aprobar las asignaciones presupuestarias modificadas?					
17	¿La municipalidad cumple con las metas presupuestarias modificadas y debidamente aprobadas?					
18	¿Se toma en cuenta a nivel institucional el pliego presupuestario modificado?					
19	¿Se toma en cuenta el presupuesto institucional modificado para las actividades previstas a nivel de proyectos?					
20	¿Se realizan los reportes oficiales modificados a nivel de la municipalidad?					
	Dimensión: Presupuesto ejecutado					
21	¿A nivel de la municipalidad se realizan la optimización del gasto?					
22	¿A nivel de los trabajadores se cumplen con los informes oportunos respecto a la ejecución del presupuesto?					
23	¿A nivel de la municipalidad se cumple con las metas establecidas?					
24	¿A nivel de la municipalidad se cumplen con los compromisos adquiridos a nivel de presupuesto?					
25	¿A nivel institucional, se realizan los devengados de manera oportuna?					

Gracias por su colaboración

↓

**FORMATO PARA OPINIÓN DE EXPERTOS SOBRE VALIDEZ Y
CONSISTENCIA DE INSTRUMENTOS DE RECOLECCIÓN DE DATOS PARA
FINES DE INVESTIGACIÓN**

**I.- DATOS GENERALES REFERIDOS A LA INVESTIGACIÓN Y EL INSTRUMENTO
MATERIA DE OPINIÓN:**

1.1 Denominación de la investigación:

Tributo Municipal y Gestión Presupuestal de la Municipalidad Provincial de Abancay 2021.

1.2 Denominación de los instrumentos que se someten a opinión:

Cuestionario dirigido a los trabajadores de la Municipalidad Provincial de Abancay

1.3 Institución de educación superior para la que se realiza la investigación:

Universidad César Vallejo

1.4 Persona que elaboró los instrumentos materia de opinión

Bach. Barrios Layme Carmen

Bach. Gonzales Vargas Jerson Cesar

II.- DATOS GENERALES DEL INFORMANTE

2.1. Apellidos y nombres:

Alarcón Camacho Vladimir

2.2. Institución donde labora:

Ministerio Público - Fiscalía de La Nación

2.3. Cargo que desempeña:

Perito Contable

2.4. Grado académico:

Maestro

III. CRITERIOS, INDICADORES Y VALORACIÓN (ESCALA 1 AL 20)

EQUIVALENCIA DE LA VALORACIÓN:

INSUFICIENTE: 0 - 10
 REGULAR: 11 - 13
 BUENA: 14 - 16
 MUY BUENA: 17 - 18
 EXCELENTE: 19 - 20

CRITERIOS	INDICADORES	VALORACIÓN				
		INSUFICIENTE	REGULAR	BUENA	MUY BUENA	EXCELENTE
Claridad	Las indicaciones y las preguntas están formuladas en un lenguaje claro y apropiado				X	
Coherencia y Articulación	El instrumento se articula con la naturaleza de la investigación				X	
Organización	Existe una organización lógica entre los ítems formulados				X	
Racionalidad	La cantidad de preguntas formuladas es razonablemente suficiente				X	
Intencionalidad	Las preguntas formuladas se orientan al objetivo de la investigación				X	
Consistencia	Los instrumentos permiten recoger información válida y objetiva en función de la investigación				X	
Metodología	La naturaleza de los instrumentos está en función del diseño metodológico de la investigación				X	

IV, Opinión de aplicabilidad: Procede su aplicación

V. Promedio de valoración: Muy buena.

VI. Lugar y fecha: Ab / 4 marzo 2022

FIRMA DEL EXPERTO INFORMANTE

CPC Vladimir Alarcón Camacho
 Maestro en Administración mención en Gestión
 Pública y Desarrollo Empresarial.

2

**FORMATO PARA OPINIÓN DE EXPERTOS SOBRE VALIDEZ Y
CONSISTENCIA DE INSTRUMENTOS DE RECOLECCIÓN DE DATOS PARA
FINES DE INVESTIGACIÓN**

**I.- DATOS GENERALES REFERIDOS A LA INVESTIGACIÓN Y EL INSTRUMENTO
MATERIA DE OPINIÓN:**

1.1 Denominación de la investigación:

Tributo Municipal y Gestión Presupuestal de la Municipalidad Provincial
de Abancay 2021.

1.2 Denominación de los Instrumentos que se someten a opinión:

Cuestionario dirigido a los trabajadores de la Municipalidad Provincial de Abancay

1.3 Institución de educación superior para la que se realiza la investigación:

Universidad César Vallejo

1.4 Persona que elaboró los instrumentos materia de opinión

Bach. Barrios Layme Carmen

Bach. Gonzales Vargas Jerson Cesar

II.- DATOS GENERALES DEL INFORMANTE

2.1. Apellidos y nombres:

Contreras Morino, Juan Carlos

2.2. Institución donde labora:

Hospital Regional Guillermo Díaz de la Haza

2.3. Cargo que desempeña:

Presupuesto

2.4. Grado académico:

Magister

III. CRITERIOS, INDICADORES Y VALORACIÓN (ESCALA 1 AL 20) 2

EQUIVALENCIA DE LA VALORACIÓN:

INSUFICIENTE: 0 - 10
 REGULAR: 11 - 13
 BUENA: 14 - 16
 MUY BUENA: 17 - 18
 EXCELENTE: 19 - 20

CRITERIOS	INDICADORES	VALORACIÓN				
		INSUFICIENTE	REGULAR	BUENA	MUY BUENA	EXCELENTE
Claridad	Las indicaciones y las preguntas están formuladas en un lenguaje claro y apropiado				X	
Coherencia y Articulación	El instrumento se articula con la naturaleza de la investigación				X	
Organización	Existe una organización lógica entre los ítems formulados				X	
Racionalidad	La cantidad de preguntas formuladas es razonablemente suficiente				X	
Intencionalidad	Las preguntas formuladas se orientan al objetivo de la investigación				X	
Consistencia	Los instrumentos permiten recoger información válida y objetiva en función de la investigación				X	
Metodología	La naturaleza de los instrumentos está en función del diseño metodológico de la investigación				X	

IV, Opinión de aplicabilidad: procede su aplicación

V. Promedio de valoración: Muy buena

VI. Lugar y fecha: Ab, 04 de marzo 2022



CPC. Juan Carlos Contreras Meño
 JEFE DE LA UNIDAD DE PRESUPUESTO

FIRMA DEL EXPERTO INFORMANTE

**FORMATO PARA OPINIÓN DE EXPERTOS SOBRE VALIDEZ Y
CONSISTENCIA DE INSTRUMENTOS DE RECOLECCIÓN DE DATOS PARA
FINES DE INVESTIGACIÓN**

**I.- DATOS GENERALES REFERIDOS A LA INVESTIGACIÓN Y EL INSTRUMENTO
MATERIA DE OPINIÓN:**

1.1 Denominación de la investigación:

Tributo Municipal y Gestión Presupuestal de la Municipalidad Provincial de Abancay 2021.

1.2 Denominación de los Instrumentos que se someten a opinión:

Cuestionario dirigido a los trabajadores de la Municipalidad Provincial de Abancay

1.3 Institución de educación superior para la que se realiza la investigación:

Universidad César Vallejo

1.4 Persona que elaboró los instrumentos materia de opinión

Bach. Barrios Layme Carmen

Bach. Gonzales Vargas Jerson Cesar

II.- DATOS GENERALES DEL INFORMANTE

- 2.1. Apellidos y nombres: OCHOA CRUZ EDGAR
- 2.2. Institución donde labora: UGEL - ABANCAY
- 2.3. Cargo que desempeña: Contador
- 2.4. Grado académico: Maestro

3

III. CRITERIOS, INDICADORES Y VALORACIÓN (ESCALA 1 AL 20)

EQUIVALENCIA DE LA VALORACIÓN:

- INSUFICIENTE: 0 - 10
- REGULAR: 11 - 13
- BUENA: 14 - 16
- MUY BUENA: 17 - 18
- EXCELENTE: 19 - 20

CRITERIOS	INDICADORES	VALORACIÓN				
		INSUFICIENTE	REGULAR	BUENA	MUY BUENA	EXCELENTE
Claridad	Las indicaciones y las preguntas están formuladas en un lenguaje claro y apropiado				X	
Coherencia y Articulación	El instrumento se articula con la naturaleza de la investigación				X	
Organización	Existe una organización lógica entre los ítems formulados				X	
Racionalidad	La cantidad de preguntas formuladas es razonablemente suficiente				X	
Intencionalidad	Las preguntas formuladas se orientan al objetivo de la investigación				X	
Consistencia	Los instrumentos permiten recoger información válida y objetiva en función de la investigación				X	
Metodología	La naturaleza de los instrumentos está en función del diseño metodológico de la investigación				X	

IV, Opinión de aplicabilidad: Procede su aplicación

V. Promedio de valoración: Muy Buena.

VI. Lugar y fecha: 04 marzo 2022


Mg. Edgar Ochoa Cruz

FIRMA DEL EXPERTO INFORMANTE



TramiteMPA

Información general de la presa
del documento (Cargo).

Oficina donde se entregó:

Mesa de partes

Persona que recepcionó:

Municipalidad Abancay

Asunto del trámite:

Remisión de documentos - NT00004

Persona que presentó documento [D?]

JERSON CESAR GONZALES VARG

[75935211]

Documento que se entregó [Folio]:

Archivo [6]

Código de seguimiento:

2022-3080

Fecha de presentación:

2022-02-21 09:34:50

RR.HH





Municipalidad Provincial de Abancay
Gerencia de Administración y Finanzas

"Año del Fortalecimiento de la Soberanía Nacional"

Abancay, 03 de Marzo del 2022.

CARTA N° 020 -2022-GAF-MPA

Señores:

Jerson César Gonzales Vargas.
Carmen Barrios Layme

ASUNTO: AUTORIZACION PARA RECOJO DE INFORMACIÓN.
REF. Expediente N° 3028-2022 (21-02-2022).

De mi mayor consideración.

Con singular agrado me dirijo a usted y en atención al documento de la referencia ésta Gerencia de Administración y Finanzas se les AUTORIZA recoger información dentro de ésta entidad para el cumplimiento de vuestro proyecto y posterior tesis denominado "**TRIBUTO MUNICIPAL Y GESTIÓN PRESUPUESTAL DE LA MUNICIPALIDAD PROVINCIAL DE ABANCAY 2021**".

Sin otro en particular me suscribo de usted.

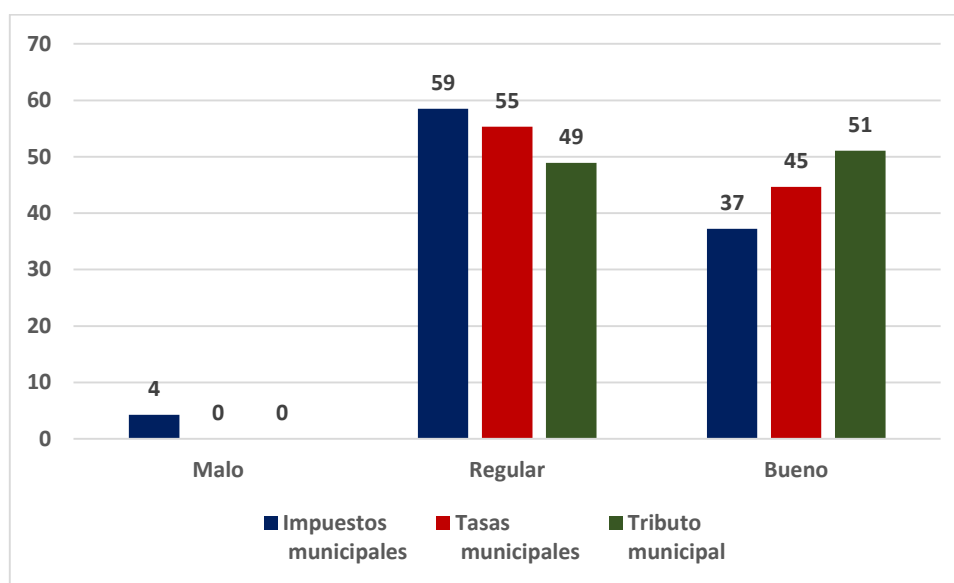
Atentamente,


MUNICIPALIDAD PROVINCIAL DE ABANCAY
CPCC Jorge Iván Torresano Mendizábal
GERENTE DE ADMINISTRACIÓN Y FINANZAS

C.c
Archivo

Figura 1

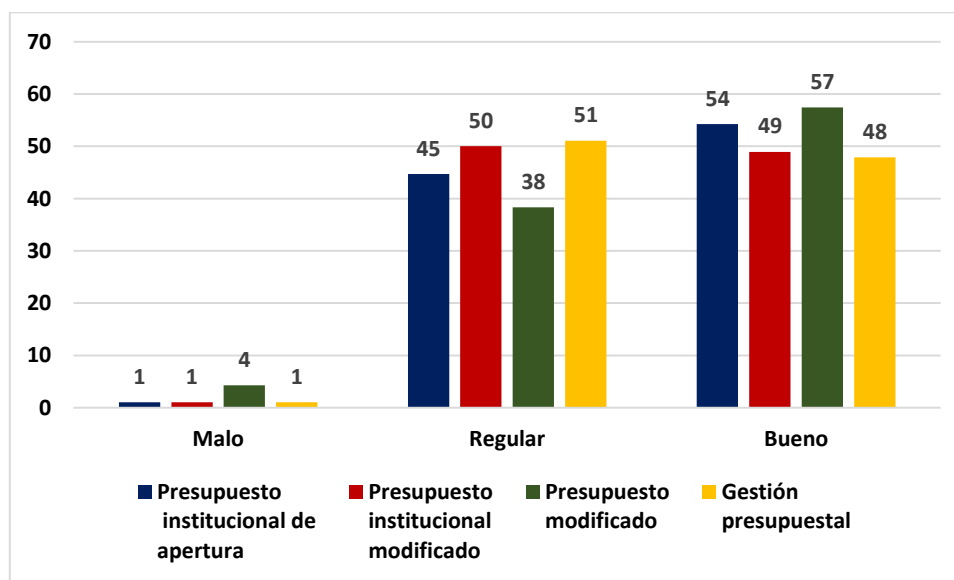
Frecuencia y porcentajes de la variable tributo municipal y sus dimensiones



Nota. Datos obtenidos de la aplicación del cuestionario a los trabajadores de la municipalidad provincial de Abancay.

Figura 2

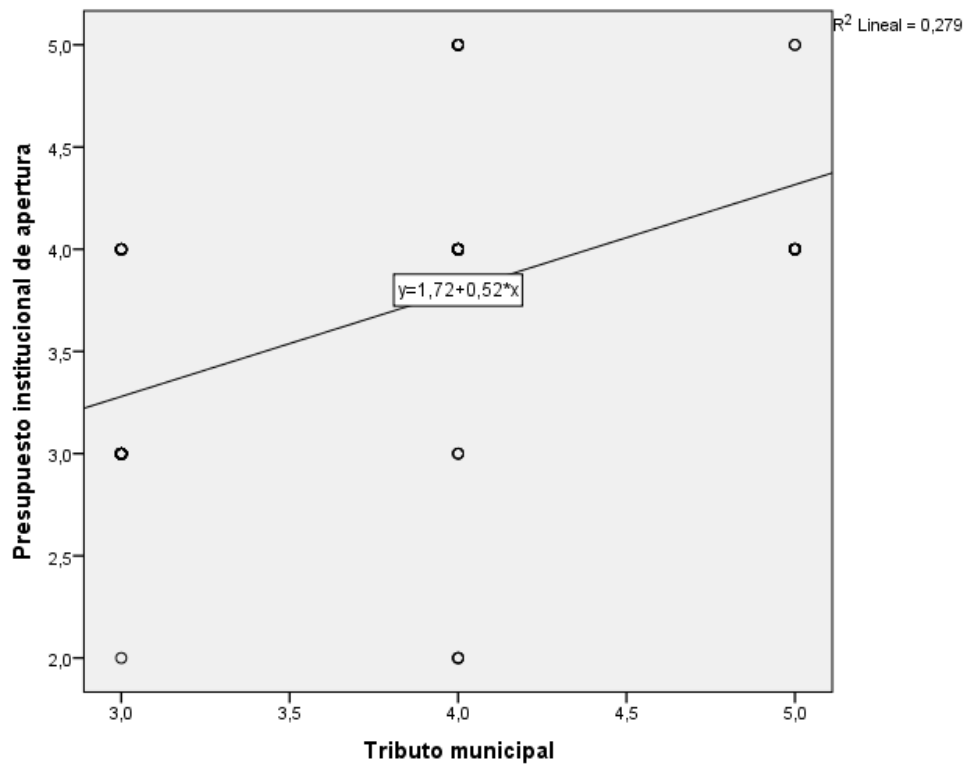
Frecuencia y porcentajes de la variable gestión presupuestal y sus dimensiones



Nota. Datos obtenidos de la aplicación del cuestionario a los trabajadores de la municipalidad provincial de Abancay.

Figura 3

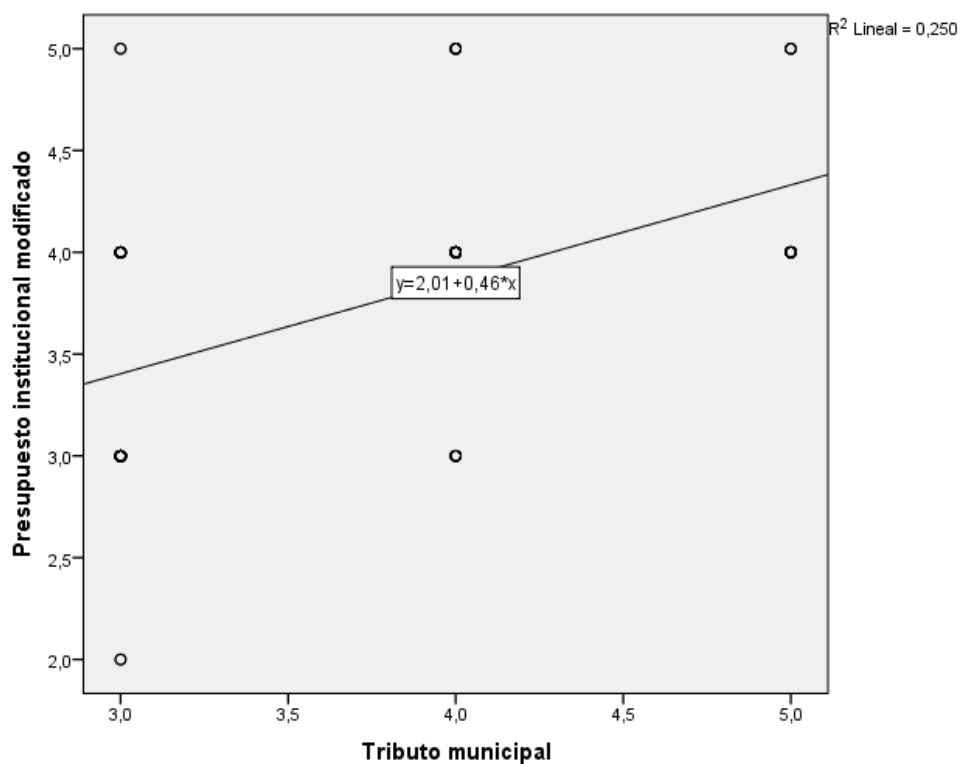
Correlación entre tributo municipal y presupuesto institucional de apertura



Nota. Datos obtenidos de la aplicación del cuestionario a los trabajadores de la municipalidad provincial de Abancay.

Figura 4

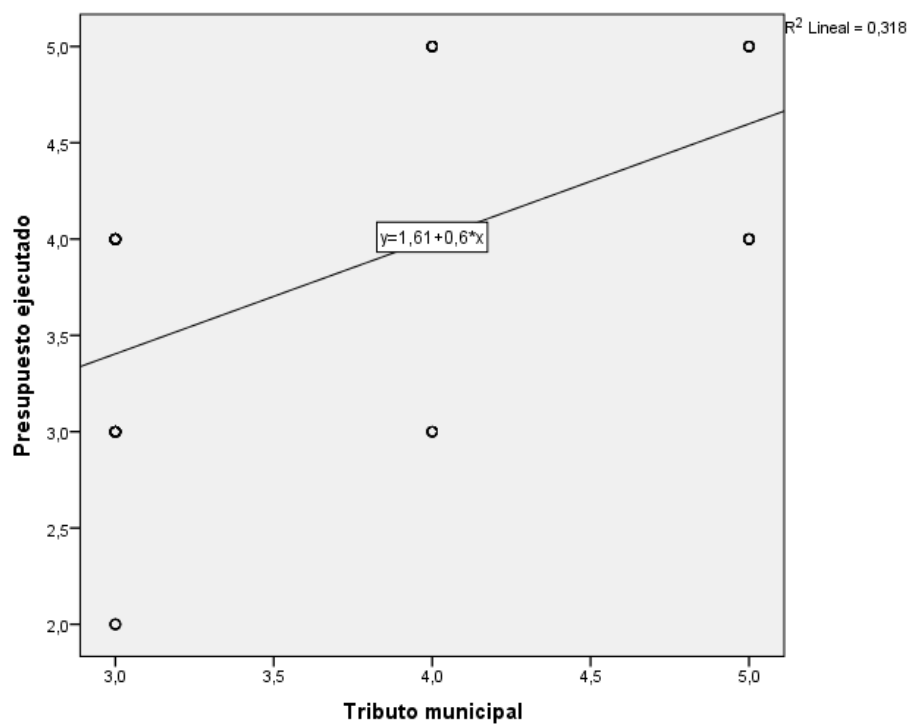
Correlación entre tributo municipal y presupuesto institucional modificado



Nota. Datos obtenidos de la aplicación del cuestionario a los trabajadores de la municipalidad provincial de Abancay.

Figura 5

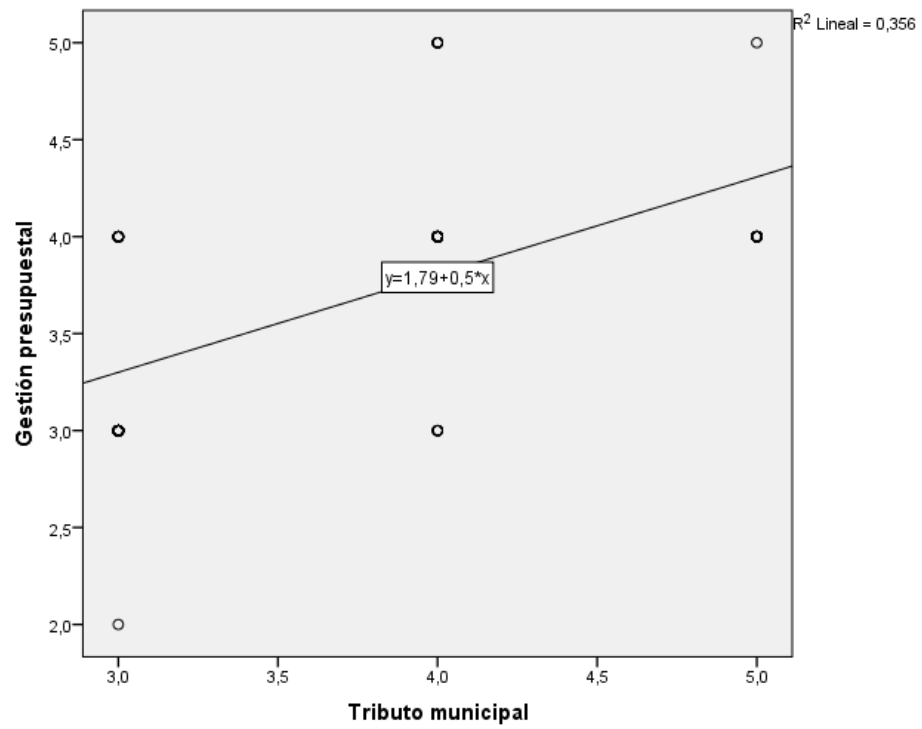
Correlación entre tributo municipal y presupuesto ejecutado



Nota. Datos obtenidos de la aplicación del cuestionario a los trabajadores de la municipalidad provincial de Abancay.

Figura 6

Correlación entre tributo municipal y gestión presupuestal



Nota. Datos obtenidos de la aplicación del cuestionario a los trabajadores de la municipalidad provincial de Abancay.

Base de datos carmen.sav [ConjuntoDatos1] - IBM SPSS Statistics Editor de datos

Archivo Editar Ver Datos Transformar Analizar Gráficos Utilidades Ampliaciones Ventana Ayuda

Visible: 7 de 7 variables

	d1x	d2x	vx	d1y	d2y	d3y	ly	var	var	var	var	var	var	var	var	var
1	A veces	A veces	A veces	A veces	A veces	A veces	A veces									
2	Casi siempre	Casi siempre	Casi siempre	A veces	A veces	A veces	Casi siempre									
3	Siempre	Siempre	Siempre	A veces	A veces	A veces	Siempre									
4	Casi siempre	Siempre	Siempre	A veces	A veces	A veces	Casi siempre									
5	A veces	Casi siempre	Casi siempre	Casi siempre	Casi siempre	A veces	Casi siempre									
6	Casi siempre	Casi siempre	Casi siempre	Casi siempre	Casi siempre	Casi siempre	Casi siempre									
7	Siempre	Siempre	Siempre	Casi siempre	Casi siempre	Siempre	Casi siempre									
8	Casi siempre	Siempre	Siempre	Casi siempre	Casi siempre	Siempre	Casi siempre									
9	Siempre	Siempre	Siempre	Casi siempre	Casi siempre	Siempre	Casi siempre									
10	Casi siempre	Casi siempre	Casi siempre	Casi siempre	Casi siempre	Siempre	Casi siempre									
11	Casi siempre	Siempre	Casi siempre	Casi siempre	Casi siempre	Casi siempre	Casi siempre									
12	Siempre	Casi siempre	Siempre	Casi siempre	Casi siempre	Casi siempre	Casi siempre									
13	A veces	Casi siempre	A veces	Casi siempre	A veces	Casi siempre	Casi siempre									
14	A veces	A veces	A veces	A veces	A veces	Casi nunca	A veces									
15	Casi siempre	Casi siempre	Casi siempre	Casi siempre	Casi siempre	Casi siempre	Casi siempre									
16	Casi siempre	Casi siempre	Casi siempre	Casi siempre	A veces	A veces	A veces									
17	Casi nunca	Casi siempre	A veces	A veces	A veces	Casi siempre	A veces									
18	Casi siempre	Casi siempre	Casi siempre	Casi siempre	Casi siempre	Casi siempre	Casi siempre									
19	A veces	A veces	A veces	A veces	A veces	A veces	A veces									
20	Casi nunca	A veces	A veces	A veces	Casi siempre	Casi siempre	A veces									
21	A veces	Casi siempre	Casi siempre	Casi siempre	Casi siempre	Siempre	Casi siempre									
22	Casi siempre	Casi siempre	Casi siempre	Siempre	Siempre	Siempre	Siempre									
23	A veces	A veces	A veces	A veces	A veces	A veces	A veces									

Vista de datos Vista de variables

IBM SPSS Statistics Processor está listo Unicode: ON

Escribe aquí para buscar

16°C 11:44 13/03/2022

Base de datos carmen.sav [ConjuntoDatos1] - IBM SPSS Statistics Editor de datos

Archivo Editar Ver Datos Transformar Analizar Gráficos Utilidades Ampliaciones Ventana Ayuda

Visible: 7 de 7 variables

	d1x	d2x	vx	d1y	d2y	d3y	ly	var	var	var	var	var	var	var	var	var
22	Casi siempre	Casi siempre	Casi siempre	Siempre	Siempre	Siempre	Siempre									
23	A veces	A veces	A veces	A veces	A veces	A veces	A veces									
24	A veces	Casi siempre	Casi siempre	Casi siempre	Casi siempre	Casi siempre	Casi siempre									
25	Casi siempre	Casi siempre	Casi siempre	Casi siempre	Casi siempre	Casi siempre	Casi siempre									
26	Casi siempre	Siempre	Casi siempre	Casi siempre	Siempre	Casi siempre	Casi siempre									
27	A veces	A veces	A veces	A veces	A veces	A veces	A veces									
28	Casi siempre	Siempre	Siempre	Siempre	Casi siempre	Casi siempre	Casi siempre									
29	Casi nunca	A veces	A veces	A veces	Casi siempre	A veces	A veces									
30	A veces	A veces	A veces	A veces	A veces	Casi siempre	A veces									
31	Casi nunca	A veces	A veces	Casi siempre	Casi siempre	Casi siempre	Casi siempre									
32	Casi siempre	Casi siempre	Casi siempre	Siempre	Siempre	Siempre	Siempre									
33	Casi siempre	Casi siempre	Casi siempre	Siempre	Casi siempre	Siempre	Siempre									
34	A veces	A veces	A veces	Casi siempre	Siempre	Casi siempre	Casi siempre									
35	A veces	A veces	A veces	Casi siempre	Casi siempre	A veces	A veces									
36	A veces	A veces	A veces	Casi siempre	Siempre	Casi siempre	Casi siempre									
37	A veces	Casi siempre	A veces	Casi siempre	Casi siempre	Casi siempre	Casi siempre									
38	Casi siempre	Casi siempre	Casi siempre	Siempre	Casi siempre	Casi siempre	Siempre									
39	A veces	A veces	A veces	Casi nunca	Casi nunca	A veces	Casi nunca									
40	Casi nunca	A veces	A veces	A veces	Casi nunca	A veces	A veces									
41	A veces	Casi siempre	A veces	Casi siempre	A veces	A veces	A veces									
42	Casi siempre	Casi siempre	Casi siempre	Siempre	Casi siempre	Casi siempre	Casi siempre									
43	Casi siempre	A veces	Casi siempre	Casi nunca	Casi siempre	A veces	A veces									
44	Casi siempre	A veces	Casi siempre	A veces	A veces	Casi siempre	A veces									

Vista de datos Vista de variables

IBM SPSS Statistics Processor está listo Unicode: ON

Escribe aquí para buscar

16°C 11:45 13/03/2022

Base de datos carmen - categorizado.sav [ConjuntoDatos2] - IBM SPSS Statistics Editor de datos

Archivo Editar Ver Datos Transformar Analizar Gráficos Utilidades Ampliaciones Ventana Ayuda

Visible: 7 de 7 variables

	d1x	d2x	vx	d1y	d2y	d3y	vy	var	var	var	var	var	var	var	var	var
1	Regular	Regular	Regular	Buena	Buena	Regular	Regular									
2	Bueno	Bueno	Bueno	Buena	Buena	Buena	Bueno									
3	Bueno	Bueno	Bueno	Buena	Buena	Buena	Bueno									
4	Bueno	Bueno	Bueno	Buena	Buena	Buena	Bueno									
5	Regular	Regular	Regular	Buena	Buena	Regular	Regular									
6	Bueno	Regular	Bueno	Buena	Buena	Buena	Bueno									
7	Bueno	Bueno	Bueno	Buena	Buena	Buena	Bueno									
8	Bueno	Bueno	Bueno	Buena	Buena	Buena	Bueno									
9	Bueno	Bueno	Bueno	Buena	Buena	Buena	Bueno									
10	Bueno	Bueno	Bueno	Buena	Buena	Regular	Bueno									
11	Bueno	Bueno	Bueno	Buena	Buena	Buena	Bueno									
12	Bueno	Bueno	Bueno	Buena	Buena	Buena	Bueno									
13	Regular	Regular	Regular	Buena	Buena	Regular	Regular									
14	Regular	Regular	Regular	Buena	Buena	Regular	Malo									
15	Regular	Bueno	Bueno	Buena	Buena	Buena	Bueno									
16	Bueno	Bueno	Bueno	Buena	Buena	Regular	Regular									
17	Malo	Regular	Regular	Buena	Buena	Regular	Bueno									
18	Regular	Bueno	Bueno	Buena	Buena	Buena	Bueno									
19	Regular	Regular	Regular	Buena	Buena	Regular	Regular									
20	Regular	Regular	Regular	Buena	Buena	Regular	Regular									
21	Regular	Bueno	Bueno	Buena	Buena	Buena	Bueno									
22	Bueno	Regular	Bueno	Buena	Buena	Buena	Bueno									
23	Regular	Regular	Regular	Buena	Buena	Regular	Regular									

Vista de datos Vista de variables

IBM SPSS Statistics Processor está listo Unicode:ON

Escribe aquí para buscar

16°C 11:45 13/03/2022

Base de datos carmen - categorizado.sav [ConjuntoDatos2] - IBM SPSS Statistics Editor de datos

Archivo Editar Ver Datos Transformar Analizar Gráficos Utilidades Ampliaciones Ventana Ayuda

Visible: 7 de 7 variables

	d1x	d2x	vx	d1y	d2y	d3y	vy	var	var	var	var	var	var	var	var	var
22	Bueno	Regular	Bueno	Buena	Buena	Buena	Bueno									
23	Regular	Regular	Regular	Buena	Buena	Regular	Regular									
24	Regular	Bueno	Regular	Buena	Buena	Regular	Bueno									
25	Bueno	Bueno	Bueno	Buena	Buena	Buena	Bueno									
26	Regular	Bueno	Bueno	Buena	Buena	Regular	Bueno									
27	Regular	Regular	Regular	Buena	Buena	Regular	Regular									
28	Bueno	Bueno	Bueno	Buena	Buena	Buena	Bueno									
29	Malo	Regular	Regular	Buena	Buena	Regular	Regular									
30	Regular	Regular	Regular	Buena	Buena	Regular	Bueno									
31	Malo	Regular	Regular	Buena	Buena	Buena	Regular									
32	Regular	Bueno	Bueno	Buena	Buena	Buena	Bueno									
33	Bueno	Bueno	Bueno	Buena	Buena	Buena	Bueno									
34	Regular	Regular	Regular	Buena	Buena	Buena	Bueno									
35	Regular	Regular	Regular	Buena	Buena	Regular	Regular									
36	Regular	Regular	Regular	Buena	Buena	Buena	Bueno									
37	Regular	Bueno	Regular	Buena	Buena	Buena	Bueno									
38	Bueno	Bueno	Bueno	Buena	Buena	Buena	Bueno									
39	Regular	Regular	Regular	Mala	Mala	Regular	Malo									
40	Regular	Regular	Regular	Buena	Buena	Regular	Regular									
41	Regular	Bueno	Regular	Buena	Buena	Regular	Regular									
42	Regular	Bueno	Bueno	Buena	Buena	Buena	Bueno									
43	Bueno	Regular	Bueno	Buena	Buena	Regular	Regular									
44	Bueno	Regular	Bueno	Buena	Buena	Regular	Bueno									

Vista de datos Vista de variables

IBM SPSS Statistics Processor está listo Unicode:ON

Escribe aquí para buscar

16°C 11:46 13/03/2022

Base de datos carmen - categorizado.sav [ConjuntoDatos2] - IBM SPSS Statistics Editor de datos

Archivo Editar Ver Datos Transformar Analizar Gráficos Utilidades Ampliaciones Ventana Ayuda

Visible: 7 de 7 variables

	d1x	d2x	vx	d1y	d2y	d3y	ly	var	var	var	var	var	var	var	var	var
43	Bueno	Regular	Bueno	Regular	Regular	Regular	Regular									
44	Bueno	Regular	Bueno	Regular	Regular	Regular	Regular									
45	Regular	Regular	Regular	Regular	Regular	Regular	Regular									
46	Regular	Regular	Regular	Regular	Regular	Regular	Regular									
47	Regular	Regular	Regular	Regular	Regular	Regular	Regular									
48	Regular	Regular	Regular	Regular	Regular	Regular	Regular									
49	Regular	Regular	Bueno	Regular	Regular	Regular	Bueno									
50	Regular	Regular	Regular	Regular	Regular	Regular	Regular									
51	Regular	Regular	Regular	Regular	Regular	Regular	Regular									
52	Bueno	Regular	Bueno	Regular	Bueno	Regular	Regular									
53	Regular	Regular	Regular	Regular	Regular	Regular	Bueno									
54	Regular	Regular	Regular	Regular	Regular	Regular	Bueno									
55	Bueno	Bueno	Bueno	Bueno	Bueno	Bueno	Bueno									
56	Regular	Regular	Regular	Regular	Bueno	Regular	Regular									
57	Regular	Regular	Regular	Regular	Regular	Malo	Regular									
58	Regular	Bueno	Bueno	Bueno	Bueno	Bueno	Bueno									
59	Bueno	Bueno	Bueno	Bueno	Bueno	Regular	Regular									
60	Malo	Regular	Regular	Regular	Regular	Bueno	Regular									
61	Regular	Bueno	Bueno	Bueno	Bueno	Bueno	Bueno									
62	Regular	Regular	Regular	Regular	Regular	Regular	Regular									
63	Regular	Regular	Regular	Regular	Regular	Regular	Regular									
64	Regular	Bueno	Bueno	Bueno	Bueno	Bueno	Bueno									
65	Bueno	Regular	Bueno	Bueno	Bueno	Bueno	Bueno									

Vista de datos Vista de variables

IBM SPSS Statistics Processor está listo Unicode:ON

Escribe aquí para buscar

16°C 11:46 13/03/2022

Base de datos carmen - categorizado.sav [ConjuntoDatos2] - IBM SPSS Statistics Editor de datos

Archivo Editar Ver Datos Transformar Analizar Gráficos Utilidades Ampliaciones Ventana Ayuda

Visible: 7 de 7 variables

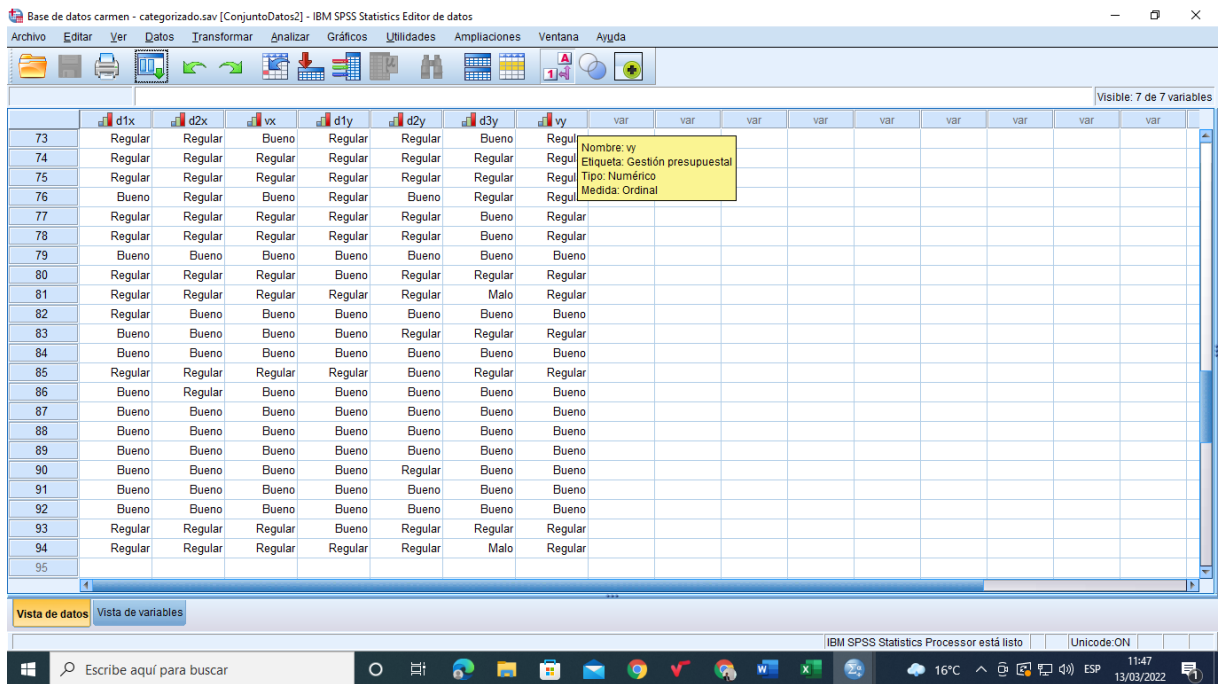
	d1x	d2x	vx	d1y	d2y	d3y	ly	var	var	var	var	var	var	var	var	var
64	Regular	Bueno	Bueno	Bueno	Bueno	Bueno	Bueno									
65	Bueno	Regular	Bueno	Bueno	Bueno	Bueno	Bueno									
66	Regular	Regular	Regular	Regular	Regular	Regular	Regular									
67	Regular	Bueno	Regular	Regular	Regular	Bueno	Bueno									
68	Bueno	Bueno	Bueno	Bueno	Bueno	Bueno	Bueno									
69	Regular	Bueno	Bueno	Regular	Bueno	Bueno	Bueno									
70	Regular	Regular	Regular	Regular	Regular	Regular	Regular									
71	Bueno	Bueno	Bueno	Bueno	Bueno	Bueno	Bueno									
72	Regular	Regular	Regular	Regular	Regular	Regular	Regular									
73	Regular	Regular	Bueno	Regular	Regular	Regular	Bueno									
74	Regular	Regular	Regular	Regular	Regular	Regular	Regular									
75	Regular	Regular	Regular	Regular	Regular	Regular	Regular									
76	Bueno	Regular	Bueno	Regular	Bueno	Regular	Regular									
77	Regular	Regular	Regular	Regular	Regular	Bueno	Regular									
78	Regular	Regular	Regular	Regular	Regular	Regular	Bueno									
79	Bueno	Bueno	Bueno	Bueno	Bueno	Bueno	Bueno									
80	Regular	Regular	Regular	Bueno	Regular	Regular	Regular									
81	Regular	Regular	Regular	Regular	Regular	Malo	Regular									
82	Regular	Bueno	Bueno	Bueno	Bueno	Bueno	Bueno									
83	Bueno	Bueno	Bueno	Bueno	Regular	Regular	Regular									
84	Bueno	Bueno	Bueno	Bueno	Bueno	Bueno	Bueno									
85	Regular	Regular	Regular	Regular	Bueno	Regular	Regular									
86	Bueno	Regular	Bueno	Bueno	Bueno	Bueno	Bueno									

Vista de datos Vista de variables

IBM SPSS Statistics Processor está listo Unicode:ON

Escribe aquí para buscar

16°C 11:46 13/03/2022



Prueba de normalidad

Pruebas de normalidad

	Kolmogorov-Smirnov			Shapiro-Wilk		
	Estadístico	gl	Sig.	Estadístico	gl	Sig.
Tributo municipal	,346	94	,000	,636	94	,000
Gestión presupuestal	,336	94	,000	,675	94	,000

H: La variable tributo municipal y gestión presupuestal en la población tiene distribución normal.

H1: La variable tributo municipal y gestión presupuestal en la población es diferente a la distribución normal.

Para la investigación se consideran más de 100 datos, por lo tanto, la normalidad se analiza con la prueba de Kolmogorov-Smirnov.

El P- valor es $< 0,05$ por lo tanto se acepta la hipótesis nula y en consecuencia se utilizó Rho de Spearman para determinar la correlación.