



ESCUELA DE POSGRADO
UNIVERSIDAD CÉSAR VALLEJO

Gestión Municipal y la Participación Ciudadana en la
Municipalidad Distrital de Huanchaco, 2015.

TESIS PARA OPTAR EL GRADO ACADÉMICO DE:
MAESTRO EN GESTIÓN PÚBLICA

AUTOR:

Br. César Fernando Romero Vásquez

ASESOR:

Mg. Santiago Aquiles Gallarday Morales

SECCIÓN:

Ciencias Empresariales

LÍNEA DE INVESTIGACIÓN:

Dirección

PERU – 2017

Dr. Luis Alberto Núñez Lira
Presidente

Dr. Noel Alcas Zapata
Secretario

Mgtr. Santiago Aquiles Gallarday Morales
Vocal

Dedicatoria

A Dios, por guiar mi camino y darme la mano cuando más lo necesito. A mi esposa e hijos, por todo el amor y apoyo para la realización de mi tesis. A mi querida madre, por su amor incomparable. A la memoria de mi querido padre, por ser el bastón que guio mi vida por el camino correcto.

Agradecimiento

A la Universidad César Vallejo, por abrirme las puertas en busca de más conocimientos. A Richard Acuña Núñez, por su amistad y el apoyo incondicional. Al profesor y tutor Magister Santiago Aquiles Gallarday Morales, por su ayuda confianza, paciencia, estímulo y calidad profesional, me guio en la realización de mi trabajo de investigación.

Declaratoria de autenticidad

En calidad de autor de la tesis de investigación titulada: Gestión Municipal y la Participación Ciudadana en la Municipalidad Distrital de Huanchaco, 2015; y como estudiante de maestría de Gestión Pública digo:

Que durante su desarrollo fueron construidos los elementos del proyecto, citando adecuadamente la autoría de los referentes teóricos, métodos, técnicas e instrumentos empleados ya sea directamente o adaptados en la tesis.

Que los datos obtenidos fueron proporcionados por los integrantes de la muestra y en el contexto geográfico establecido.

Que la descripción que se presenta de los datos así como el tratamiento estadístico al que fueron sometidos, son veraces y se deja a disposición la base de datos para su comprobación cuando se considere necesario.

Que el desarrollo del trabajo fue realizado dentro del marco ético que corresponde a la Investigación social, con respeto a las normas y derechos de la persona.

Por tanto, la tesis elaborada y presentada constituye una investigación auténtica e inédita, la cual quedará debidamente registrada en la Escuela de Post grado de la Universidad César Vallejo.

.....
Br. César Fernando Romero Vásquez

DNI N° 18084012

Presentación

Señores miembros del Jurado

Pongo a vuestra consideración el presente trabajo de investigación titulado: Gestión Municipal y la Participación Ciudadana en la Municipalidad Distrital de Huanchaco, 2015.

Con lo cual cumplo con lo exigido por las normas y reglamentos de la Universidad y la Superintendencia Nacional de Educación Superior (SUNEDU) para optar el grado de magister en Gestión Pública.

La presente investigación es de tipo de estudio básico, de nivel correlacional, con enfoque cuantitativo y diseño no experimental, transversal. Tiene como objetivo determinar la relación que existe entre la Gestión Municipal y la Participación Ciudadana en la Municipalidad del Distrito de Huanchaco, 2015. La tesis se desarrolla en ocho capítulos: En el primer capítulo se expone la introducción, el segundo capítulo corresponde marco metodológico, el tercer capítulo se refiere a los resultados, el cuarto capítulo está dedicado a la discusión, el quinto capítulo a las conclusiones, sexto las recomendaciones, en el séptimo capítulo se desarrollan las referencias bibliográficas y capítulo octavo a los anexos.

Esperando señores miembros del jurado que esta investigación se ajuste a las exigencias establecidas por vuestra universidad y merezca su aprobación.

Índice de contenidos

Contenido	
Caratula	
Página del Jurado	ii
Dedicatoria	iii
Agradecimiento	iv
Declaratoria de autoría	v
Presentación	vi
Índice de contenidos	vii
Lista de tablas	ix
Lista de figuras	x
Resumen	xi
Abstract	xii
I. INTRODUCCIÓN	13
1.1 Antecedentes	15
1.2 Fundamentación teórica	21
1.3 Justificación	33
1.4 Problema	34
1.5 Hipótesis	34
1.6 Objetivos	35
II. MARCO METODOLÓGICO	37
2.1 Variables	38
2.2 Operacionalización de variables	39
2.3 Metodología	40
2.4 Tipo de estudio	40
2.5 Diseño	41
2.6 Población, muestra y muestreo	42
2.7 Técnicas e instrumentos de recolección de datos	44
III. RESULTADOS	48
3.1 Descripción	49
3.2 Contrastación de hipótesis	52

IV. DISCUSIÓN	59
V. CONCLUSIONES	62
VI. RECOMENDACIONES	65
VII. REFERENCIAS BIBLIOGRÁFICAS	67
ANEXOS	74
Anexo 1. Matriz de consistencia	
Anexo 2. Encuestas	
Anexo 3. Fiabilidad	
Anexo 4. Base de datos	
Anexo 5. Artículo científico	
Anexo 6. Autorización	

Lista de tablas

Tabla 1	Operacionalización de la Variable Gestión Municipal	39
Tabla 2	Operacionalización de la Variable Participación Ciudadana	39
Tabla 3	Muestra formada por 118 trabajadores de la Municipalidad	44
Tabla 4	Interpretación del Coeficiente de Correlación de Spearman	47
Tabla 5	Distribución de Frecuencias de la Variable Gestión Municipal	49
Tabla 6	Distribución de Frecuencias de la Variable Participación Ciudadana.	50
Tabla 7	Tabla de Contingencia de las Variables Gestión Municipal y Participación Ciudadana. % dentro de Participación Ciudadana	51
Tabla 8	Correlación entre la Variable Gestión Municipal y la Variable Participación Ciudadana	52
Tabla 9	Tabla de Contingencia de las Variables Gestión Municipal y la Variable Participación Ciudadana. % del total.	52
Tabla 10	Correlación entre la Dimensión de Organización y la Variable Participación Ciudadana	53
Tabla 11	Tabla de Contingencia entre la Dimensión de Planeación y la Variable Participación Ciudadana. % del total.	54
Tabla 12	Correlación entre la Dimensión Organización y la Variable Participación Ciudadana	55
Tabla 13	Tabla de Contingencia entre la Dimensión de Organización y la Variable Participación Ciudadana. % del total.	55
Tabla 14	Correlación entre la dimensión Dirección y la Variable Participación Ciudadana.	56
Tabla 15	Tabla de Contingencia entre la Dimensión de Dirección y la Variable Participación Ciudadana. % del total.	56
Tabla 16	Correlación entre la Dimensión Control y la Variable Participación Ciudadana.	57
Tabla 17	Tabla de Contingencia entre la Dimensión de Control y la Variable participación Ciudadana. % del total.	58

Lista de figuras

Figura 1	Distribución de Frecuencias de la Variable Gestión Municipal.	49
Figura 2	Distribución de Frecuencias de la Variable Participación Ciudadana.	50
Figura 3	Tabla de Contingencia de las Variables Gestión Municipal y Participación Ciudadana. % dentro de Participación Ciudadana.	51

Resumen

La presente investigación planteó como problema general ¿Qué relación existe entre la Gestión Municipal y la Participación Ciudadana en la Municipalidad del Distrito de Huanchaco, 2015?

La metodología de la investigación es hipotético deductivo, tuvo un tipo de estudio básico, de nivel correlacional y enfoque cuantitativo, el diseño fue no experimental, transversal correlacional; la población estudiada estuvo constituida por 167 trabajadores de la Municipalidad Distrital de Huanchaco en el 2015.

La muestra fue aleatoria simple proporcional y se aplicó a 118 trabajadores de la Municipalidad Distrital de Huanchaco, de los cuales son: 23 gerentes y subgerentes, 38 seguridad ciudadana y 59 administrativos, la recolección de datos se llevó a cabo a través de un cuestionario para las variables en estudio. Se estableció la confiabilidad del cuestionario aplicando una prueba de consistencia interna en una muestra piloto a 15 trabajadores de la Municipalidad Distrital de Huanchaco, obteniendo el estadístico Alfa de Cronbach igual a 0,801 para la variable 1: Gestión Municipal. Asimismo se aplicó a la misma muestra piloto de 15 trabajadores de la Municipalidad del Distrito de Huanchaco y se obtuvo el estadístico Alfa de Cronbach igual a 0,835 para la variable 2: Participación Ciudadana, luego se procesó los datos, utilizando el programa estadístico SPSS versión 22.0.

Palabras clave: Gestión Municipal – Participación Ciudadana

Abstract

This research posed as a general problem What is the relationship between Municipal Management and Citizen Participation in the Municipality of Huanchaco District, 2015?

The methodology of the research is hypothetical deductive, had a type of basic study, correlational level and quantitative approach, the design was non-experimental, cross-correlational; The population studied was constituted by 167 workers of the Municipality of Huanchaco in 2015.

The sample was random simple proportional and was applied to 167 workers of the Municipality of Huanchaco, of which are: 31 managers and sub managers, 52 citizen security and 84 administrative, the data collection was carried out through a questionnaire to The variables under study. The reliability of the questionnaire was established by applying a test of internal consistency in a pilot sample to 15 workers of the Municipality of Huanchaco, obtaining the Cronbach Alpha statistic equal to 0.801 for variable 1: Municipal Management. It was also applied to the same pilot sample of 15 workers of the Municipality of the District of Huanchaco and the Cronbach Alpha statistic was obtained equal to 0.835 for variable 2: Citizen Participation, then the data was processed, using the statistical program SPSS Version 22.0.

Key words: Municipal Management - Citizen Participation

I. Introducción

En las elecciones de sus gobernantes en los distritos y provincias para elegir los ciudadanos participan activamente involucrándose en favor de los valores colectivos que se traducen en una mejor calidad de vida. Los municipios hoy en día han asumido protagonismo directo inducido por la necesidad de la descentralización, realizando de manera progresiva cambios en su estructura organizativa, mejorando los procedimientos de planificación, así como las ejecuciones de actividades y proyectos de inversión pública, fortaleciendo y optimizando las Oficinas de Desarrollo Económico Local, que permitan el desarrollo sostenible de los pueblos.

Diferentes partidos políticos, movimientos, población activa y diversas asociaciones civiles, exigen a los gobernantes una democracia que permita escuchar o aceptar con facilidad las problemáticas de los ciudadanos y accediendo a promover nuevos diseños de participación ciudadana. Esta investigación pretende demostrar, cómo la gestión municipal y la participación ciudadana contribuyen al desarrollo del distrito de Huanchaco, garantizando la gobernabilidad, transparencia, participación y sostenibilidad de la inversión pública, además tiene como finalidad de hacer conocer el planteamiento, fundamentación teórica, marco metodológico, resultados, discusiones, recomendaciones y referencias bibliográficas.

El Capítulo I, se hizo referencia de la problemática que existe entre la Municipalidad Distrital de Huanchaco con la población, los pocos mecanismos con los que cuenta la municipalidad en su gestión para el logro de los proyectos que no son divulgados adecuadamente, permitiendo que la población no se involucre generando su indiferencia y falta de interés, de tal manera que el problema de investigación se formuló de la siguiente manera: ¿Qué relación existe entre la Gestión Municipal y la Participación Ciudadana en la Municipalidad del Distrito de Huanchaco, 2015?. La problemática se complementó con los antecedentes que en alguna forma permitieron ampliar el tema de la investigación. Otros aspectos importantes considerados en éste capítulo lo constituyeron la fundamentación teórica, justificación, hipótesis y objetivos que orientaron la investigación. El Capítulo II, Marco Metodológico, se tomó los contenidos relacionados a las variables de estudio: Gestión Municipal y Participación Ciudadana, describiéndose los temas para una mejor comprensión y orientación del trabajo de investigación. Además se

desarrollaron los indicadores y dimensiones relacionados con la operacionalización de las variables, la metodología fue hipotético deductivo, el tipo de estudio fue básico, nivel correlacional, enfoque cuantitativo, el diseño fue no experimental, transversal correlacional, la muestra que se estudio fue equivalente a la población constituida por 167 trabajadores, complementándose con las técnicas e instrumentos de recolección de datos para su respectivo análisis. El Capítulo III, se presentan los resultados, con el fin de conseguir las hipótesis planteadas. Se hizo un vaciado de la información obtenidas mediante las encuestas en el programa estadístico SPSS, para su análisis e conclusión. Además se realizaron tablas para una mejor comprensión de los resultados. El Capítulo IV, se presentan la discusión, el cual se interpretarán los resultados de estudio encontrados en la presente investigación y comparándolos con los resultados obtenidos en otras investigaciones. El Capítulo V, se presentan las conclusiones. El Capítulo VI, se presentan las recomendaciones. El Capítulo VII, se presentan referencias bibliográficas de la presente investigación. El Capítulo VIII, para culminar la presente investigación, se adjunta los anexos respectivos que dan fe al cumplimiento de la investigación y permite una mejor comprensión del presente trabajo de investigación.

1.1 Antecedentes

1.1.1 Antecedentes internacionales

De La Torre (2014) en su tesis titulada “Reforma Municipal y Capacidad de Gestión de los Gobiernos Municipales en México: un estudio comparado en seis municipios del estado de San Luis de Potosí, México (1983 - 2000)” para obtener el grado de Doctor en la Universidad Complutense de Madrid, planteó como objetivo estudiar y conocer cuál es el punto en que los cambios de la reforma municipal de 1983 permitieron crear y fortalecer la capacidad de gestión de los gobiernos municipales en México, empleó como metodología el método comparado, como una herramienta que nos ayudará a contrastar nuestra hipótesis y aquellas proposiciones y reflexiones, la estrategia que se trabajó es el estudio de casos toda vez que se analizó y comparó los 6 municipios utilizando las 4 variables explicativas de la

capacidad de gestión, el nivel trabajado de tipo explicativo, con una población de 2400 municipios de México o bien los 58 municipios del Estado de San Luis de Potosí, las principales conclusiones a las que llegó fueron las siguientes; (a) los datos aportados han permitido corroborar la evolución y el carácter dinámico e intermitente del municipio como institución política, territorial y administrativa, tanto de las entidades federativas como del estado mexicano (b) la reforma municipal de 1983 representó el resurgimiento de los gobiernos municipales en México.

Rodríguez (2014) en su tesis titulada “Educación y participación ciudadana en la democratización de la Administración Local : realidades y perspectivas de futuro de Galicia” para obtener el Grado de Doctor en la Universidad de Santiago de Compostela, planteó como objetivo de investigación en estudiar y analizar la realidad de los procesos participativos en la democratización de la Administración Local Gallega.; la metodología empleada fue de tipo cualitativa y cuantitativa, la recopilación y análisis de documentación se realizó mediante documentos oficiales, libros, revistas, materiales audiovisuales, publicaciones científicas, el Diseño y aplicación del cuestionario se realizó mediante el método de ad hoc, las principales conclusiones a la que llegó son las siguientes: (a) La participación, como derecho fundamental de las personas, se presenta como una oportunidad para generar nuevos mecanismos que, alejados del monopolio consumista y de la priorización de los aspectos materiales, permitan a los ciudadanos acceder a un bienestar y calidad de vida diferentes, reformulados y desvinculados de la interpretación (b) Las administraciones municipales, desde su condición de proximidad y como referentes en el contexto de un mundo cada vez más interdependiente y globalizado, han de desarrollado una labor crucial en el fomento de la participación y en el hecho de situar los procesos participativos y la implicación ciudadana en el sugerente primer plano de la cotidianeidad municipal, siempre avanzando, de forma progresiva, en los procesos de descentralización.

García (2013) en su tesis titulada “Importancia de la Participación Ciudadana en los Proyectos de Ordenanzas en el Municipio Naguanagua” para optar el grado de Magister en la Universidad José Antonio Páez, planteó como objetivo de investigación en considerar la importancia de la participación ciudadana en los

proyectos y ordenanzas del Municipio de Naguanagua; la metodología empleada fue de tipo explicativo, la cual estableció las relaciones de causa-efecto, el tipo de investigación documental, debido a que en ella se cotejan una serie de documentos recopilados, la técnica aplicada en la recolección de datos es la observación directa, las encuestas, el análisis documental, la principal conclusión lograda es que las gestiones en los municipios no dependen de forma exclusiva de los órganos que lo conforman como la alcaldía y los concejos municipales, es así para que exista eficacia y eficiencia es necesaria la unión de todos los ciudadanos y las entidades públicas.

Gonzales (2014) en su tesis titulada “Factores que inciden en la Participación Ciudadana y Toma de Decisiones en Seguridad Pública en el Municipio de Valle de Santiago, Guanajuato” para optar el grado de Doctor en Filosofía en la Universidad Autónoma de Nuevo León, indicó como objetivo de investigación en evaluar cuál es el desconocimiento y desconfianza de los factores que inciden en la participación ciudadana, así como de la toma de decisiones en seguridad pública en el Municipio de Valle de Santiago, Guanajuato; el tipo de diseño empleado en la investigación es exploratoria correlacional, porque relacionó las variables de Participación Ciudadana y Toma de Decisiones, se utilizó el método cualitativo, generando nueva información teórica, relevante, se aplicó el instrumento contenido en el cuestionario, como base de la información del ENCUP 2012, las principales conclusiones abordadas son las siguientes; (a) Hasta la fecha no existe estudios que permitan conocer los factores que influyen en la ciudadanía para que participen en el tema de Seguridad Pública (b) mediante el método mixto, se comprobó que el desconocimiento y la desconfianza son factores que incidieron en la participación ciudadana (c) la desinformación acerca de las acciones que motivaron la participación ciudadana es muy alta (d) faltó establecer formas de comunicación entre el gobierno municipal y la ciudadanía, permitiendo construir puentes de comunicación entre la dependencia municipal y la participación de los ciudadanos .

Ayala (2014) en su tesis titulada “La Participación Ciudadana en Quito: La experiencia del Presupuesto Participativo en la Administración Municipal zona Norte Eugenio Espejo, en las Parroquias Kennedy y Comité del Pueblo, durante el periodo

2010 – 2013” para optar el Grado Académico de Maestría en Desarrollo Local y Territorial por la Universidad de Post Grado Internacional Líder en Ciencias Sociales, planteó como objetivo de investigación el analizar cuáles han sido las causas por las que el Presupuesto Participativo, ejecutado en la Administración Zonal Norte “Eugenio Espejo”, durante el periodo 2010-2013, específicamente en las Parroquias Kennedy y Comité del Pueblo, presentó bajos niveles de participación de la ciudadanía y de atención de demandas.; la metodología empleada en la investigación es cualitativa aplicada, exploratoria, combinó una revisión documental y de campo, a través de la cual se realizó un balance interpretativo y crítico al Presupuesto Participativo, el nivel fue cualitativo y cuantitativo en dos dimensiones de análisis, la Dimensión Administrativa e Institucional y la Dimensión Participativa y de Actores Sociales, la recolección de la información se realizó mediante la observación directa, entrevistas cualitativas y Fuentes secundarias, las principales conclusiones obtenidas son: (a) la Participación Ciudadana no tuvo una conceptualización generalizada, sus resultados son diversos y no necesariamente se miden por el alto número de participantes que muchas veces no tienen ni voz ni voto, sino por la participación de todos los actores sociales competentes en la temática y la capacidad que estos tienen para tomar decisiones en la gestión pública (b) El Presupuesto Participativo en el Distrito Metropolitano de Quito y en la Administración Zonal Norte, empezó su ejecución desde el 2010, sin embargo sus resultados no fueron los más esperados.

Antecedentes nacionales

Castillo (2014) en su tesis titulada “Reingeniería y Gestión Municipal” para optar el Grado Académico en Doctor en Ciencias Contables y Administrativas por la Universidad Nacional Mayor de San Marcos, planteó como objetivo de investigación el revisar las ventajas comparativas de la reingeniería de los negocios, relacionados con la gestión de los gobiernos locales y determinar las fortalezas y debilidades; la metodología empleada fue de comparación de resultados de gestión en los gobiernos locales con los resultados obtenidos y un enfoque cuantitativo el cual se extrajo del Ministerio de Economía y Finanzas en el seguimiento a los presupuestos

asignados a los gobiernos locales, llegando a las conclusiones: (a) El esquema del proceso de modernización permitió desarrollar un Sistema de Información Urbano para la toma de decisiones (b) La reingeniería en la gestión de los gobiernos locales permitió optimizar la prestación de servicios municipales en beneficio de los ciudadanos, racionalizando procesos, así como integrando las diferentes áreas funcionales a través de los Sistemas de Información Gerencial.

Bringas (2014) en su tesis titulada “El Presupuesto Participativo y la Calidad de la Gestión de los Recursos Públicos en las Municipalidades Distritales de la Región Ayacucho, Período 2009-2013” para optar el Grado Académico en Doctor en Contabilidad y Finanzas por la Universidad San Martín de Porres, planteó como objetivo de investigación establecer la influencia del presupuesto participativo en la Calidad de la Gestión de los Recursos Públicos en las Municipalidades Distritales de la Región Ayacucho; la metodología utilizada de tipo descriptivo, explicativo y comparativo y un enfoque predominantemente cualitativo, el diseño fue de corte transversal, se trabajó con una muestra de 124 funcionarios de las Municipalidades Distritales de Huanta y 08 funcionarios especialistas en Presupuesto Participativo, utilizando una muestra aleatoria, con las técnicas de encuesta, entrevista y recopilación de información dirigida a los funcionarios, se llegó a las principales conclusiones; (a) El Presupuesto Participativo influye en la Calidad de la Gestión de los Recursos Públicos en las Municipalidades Distritales (b) Es importante que el alcalde y sus funcionarios encargados del presupuesto participativo, interioricen el significado de la transparencia de la información, de manera tal que vean con naturalidad el acto de rendir cuenta públicamente a la sociedad civil sobre los gastos ejecutados.

Chávez y Pineda (2011) en su tesis titulada “Características de la Gestión de Políticas Públicas Municipales Realizada por las Regidoras que conforman la Red de Regidoras Rurales de Piura”, para optar el Grado de Magister en Gerencia Social en la Universidad Católica del Perú, plantearon como objetivos de investigación conocer las características en la gestión de políticas públicas municipales de los municipios rurales de Piura en el periodo de gobierno (2007-2010); la investigación fue cualitativa de tipo diagnóstica, la población y muestra significativa lo

constituyeron el 80% de las Regidoras que participaron de forma continua en el encuentro de la Red de Regidoras Rurales de Piura, la forma de investigación realizada de tipo diagnóstica, las técnicas utilizadas: entrevista semi-estructurada, encuesta y revisión documental, obteniendo las conclusiones siguientes: (a) Las regidoras al iniciar el ejercicio de sus funciones, tuvieron varios inconvenientes por el desconocimiento de temas en gestión municipal; (b) La idea de gestión, para la mayoría de las regidoras, está muy relacionada al hecho de resolver situaciones concretas que la comunidad les presenta en sus visitas.

Rojas (2015) en su tesis titulada “Factores que limitan la Participación Ciudadana en el Presupuesto Participativo. Caso: distrito de Mariano Melgar” para optar el Grado de Magister en Gerencia Social en la Universidad Católica del Perú como objetivo de investigación planteó conocer los factores que limitaron la participación ciudadana en el presupuesto participativo del distrito de Mariano Melgar – Arequipa, se ejecutó el análisis al acceso, capacitación, e información, así como de las percepciones y propuestas; con la finalidad de contribuir a mejorar el proceso de toma de decisiones y aportes de la ciudadanía en el desarrollo local, la estrategia de investigación es cualitativa, porque la información que se buscó es no cuantificable y no se puede generalizar los resultados, la técnica de investigación empleada son el grupo focal o de discusión, las principales conclusiones a las que se llegaron son: (a) En el proceso de Presupuesto Participativo del distrito de Mariano Melgar, la información y capacitación fueron parte de un proceso continuo que está posibilitando el empoderamiento ciudadano y abriendo las puertas de la democracia (b) Tanto funcionarios como agentes participantes consideraron el acceso a capacitación e información como factores clave en la participación de la sociedad civil (c) La municipalidad distrital de Mariano Melgar no informó ni capacitó adecuadamente a los agentes participantes por razones políticas, mostrando temor a que los ciudadanos tengan acceso a información para vigilar la gestión municipal.

Mera (2011) “Modelo de intervención social sostenible de organización que genere liderazgo en la gestión del Centro Poblado Pacherez, Lambayeque, 2008-2009” para optar el grado de Doctor en Bienestar Social y Desarrollo Local por la Universidad Católica Santo Toribio de Mogrovejo, planteó como objetivos de

investigación en aplicar un modelo sostenible para transformar la organización comunitaria del centro poblado Pacherez que genere liderazgo y gestión, evaluando la eficacia de la gestión así como el liderazgo de los integrantes de la comunidad en el centro poblado Pacherez; la metodología empleada es Investigación – Acción Participación, en las que los actores implicados se convierten en los protagonistas, las principales conclusiones fueron: (a) Los pobladores del centro poblado Pacherez, con participación de la mayoría, transformaron su organización tradicional, débil y poco comunitaria, en moderna, funcional, dinámica y participativa (b) El diseño del modelo de intervención social sostenible que se aplicó para transformar la organización que generó liderazgo y gestión comunitaria en el centro poblado Pacherez, fue eficaz, eficiente y consistente, garantizado su sostenibilidad y replicabilidad.

1.2 Fundamentación teórica

1.2.1 Bases Teóricas de la Gestión Municipal

Definición de la Gestión

Según Cansino (2001) en su libro “Evaluar al Sector Público Español”, definió la Gestión como el conjunto de decisiones dirigidas que ayudan a motivar y coordinar con los colaboradores las actividades para alcanzar metas individuales y colectivas. (p.55).

Según Zambrano (2006) en su libro “Planificación Estratégica, Presupuesto y Control de la Gestión Pública”, planteó que

“la Gestión significa comprobar que los distintos aspectos o actividades realizadas que van desde la solicitud y uso de los recursos, procedimientos, llegando a los resultados, con un único y fundamental propósito, que es corregir previamente las desviaciones que existan con relación a lo previsto, teniendo como importancia el control preventivo”. (p.224).

Según Chiavenato (2004) en su libro “Introducción a la Teoría General de la Administración” hace referencia que

“Henri Fayol, en su Teoría Clásica de la Administración, estableció el “proceso administrativo con cinco elementos: a) planeación: establecer la misión y la visión a fin de advertir el futuro de la organización, diseñando los planes de acción, b) organización: definir la estructura organizacional, reglamentos y procedimientos que permitan a la institución lograr metas, c) dirección: unir las fuerzas guiando y orientando a los colaboradores hacia los fines determinados, d) coordinación: vincular, articular y acordar todos los actos y esfuerzos colectivos, e) control: verificar que el trabajo que se realizan en las instituciones, se encuentre dentro de lo planificado, reglamentos y procedimientos”. (p. 70).

Hurtado (2008) en su libro “*Principios de Administración*” planteó que “el Proceso Administrativo, “es el instrumento que se utiliza los administradores para dirigir las organizaciones en el logro de sus objetivos. Los gerentes para permanecer en una organización, deben realizar una gestión eficiente y eficaz, para conseguir los resultados y logros de sus metas” (p.47).

Definición de la Gestión Pública

Según Ortún (1992) en su libro “Gestión Pública: Conceptos y Métodos”, considera que la Gestión Pública como práctica y disciplina, a fin de gestionar con eficiencia y eficacia los recursos del Estado, con importancia en el rol de la Economía. (p.1).

Según Transparencia (2009) en su material de trabajo “Gestión Pública”, la define como el conjunto de acciones mediante las cuales las entidades públicas al desarrollar sus actividades buscan el logro de sus fines, objetivos y metas, que se encuentran enmarcados por las políticas gubernamentales establecidas por el Poder Ejecutivo. (p.14).

Secretaría de Gestión Pública Presidencia del Consejo de Ministros (2013) en el “Decreto Supremo N° 004-2013-PCM - Política Nacional de Modernización de la Gestión Pública” plantea que

“el municipio es una entidad con una organización política y administrativa de su localidad, que permite ser la más cercana a la población. Al priorizarse como necesidad la modernización del Estado, las municipalidades no se encuentran ajenas a estos cambios, lográndose una mejora en la gestión en lo económico, político y social, dando importancia al espacio democrático, tomando decisiones basadas en un cuidadoso análisis de consecuencias positivas y negativas, cediendo a las soluciones burocráticas y atendiendo a las demandas de la población, fomentando la participación ciudadana, además de velar por los intereses de los ciudadanos en todas las entidades públicas del gobierno”. (El Peruano, Lima 9 de Enero de 2013).

En la nueva Gestión Municipal en la actualidad, se busca brindar servicios de buena calidad con colaboradores dinámicos y eficientes que se encuentren integrados con los gerentes capacitados para el logro de objetivos. La descentralización influye de manera progresiva en los cambios de las estructuras organizacionales de las municipalidades, mejorando los procesos de planificación, así como en las ejecuciones de actividades y proyectos de inversión pública, creando y optimizando oficinas de desarrollo económico local, que permitan mejorar la calidad de vida de los ciudadanos.

Definición de la Gestión Municipal

Según Asencio (2006) en su libro " El Libro de la Gestión Municipal, Claves de éxito para políticos y directivos locales", la Gestión Municipal es el interés general y el servicio público orientado a los ciudadanos. (p.3).

Ministerio de Trabajo y Promoción del Empleo (2003) en la “Ley N° 28015 Ley de Promoción y Formalización de la Micro y Pequeña Empresa” planteó que

“en el Acceso a la Información, establece que promueve la formalización y el desarrollo de las MYPEs, permitiendo que los municipios simplifiquen los trámites administrativos y accediendo adjudicar las licencias de funcionamiento para la creación de centros comerciales, infraestructuras privadas y de negocios”. (Art. 36).

Concello de Santiago (2010) en su libro “Modernización de la Administración Municipal” planteó que

“para perfeccionar la atención del ciudadano, se debe garantizar una mayor posibilidad en poder acceder a la información de los servicios municipales y ampliar la eficiencia en su prestación de servicios, se debe realizar un proceso de modernización y reforma en la administración municipal, es decir, conociendo las necesidades de la población, planificando y mejorando los servicios para una mejor productividad, con la consecuencia de proporcionar o poner al alcance de una persona una gestión administrativa simplificada y que la información de calidad garantice la equidad y sencillez satisfaciendo las necesidades de la población”. (p.23).

Jiménez (2016) en su libro “Plan Municipal de Desarrollo Corregidora del Ayuntamiento 2015 – 2018” manifestó que

“la Planeación establece los compromisos que un gobierno municipal toma conciencia para ofrecer a las poblaciones, una mejor condición de calidad vida. Es una acción de procesar conjuntos de objetivos, líneas de acción y estrategias, que estén acordes con los recursos disponibles y con los lineamientos fundamentales para avanzar a un destino de desarrollo continuo, gradual y generalizando un progreso para un municipio, orientando y plasmado en las demandas, propuestas y de consulta al sector público, privado y social”. (p.9).

Para lograr un desarrollo y la importancia de un crecimiento más equilibrado, incluyente, equitativo y que permita avanzar en un progreso justo y razonable que

tenga en cuenta la realidad social y económica para poder desarrollarse de manera adecuada, es necesario considerar que una herramienta básica es la planeación, iniciando de una apreciación de la escenario actual y creando una visión a corto, mediano y largo plazo para aspirar un mejor municipio. El autor quiere decir que la Planificación establece que las principales preferencias para dar una mejor calidad de vida, bienestar social, bienestar económico, es en avanzar hacia la prosperidad mediante una gestión municipal sólida con instituciones y marcos legales claros y respetados. Así mismo tener como propósito en establecer sus acciones, estrategias y objetivos para darle rumbo hacia una consolidación.

Rodríguez “Organización Municipal e Instrumentos de Gestión. Escuela Mayor de Gestión Municipal” nos dice que

“la Organización Municipal no es un acto administrativo, ni menos aún algo operativo, es un proceso técnico y normativo que contribuye a hacer realidad el plan de desarrollo local y facilite el cumplimiento de los objetivos, las metas y el trabajo cotidiano; entonces debe de ser participativo, recogiendo la opinión de las autoridades, funcionarios y trabajadores”. (p.5).

En la actualidad una nueva organización debe mirar hacia afuera, es decir, los municipios deben programar e impulsar el progreso de su localidad, y hacia adentro, dirigir la calidad de vida de todos los trabajadores, promoviendo los derechos y sus deberes. Además debe establecer la participación vecinal, no con una gerencia, sino con todas las gerencias de una municipalidad.

Hitt (2006) en su libro “*Administración*” planteó que

“la administración tiene cuatro funciones administrativas importantes que se consideran más adaptables a las organizaciones actuales, ellas son planeación, organización, dirección y control” y lo define de la siguiente manera: a) planeación: calcular las situaciones actuales y los escenarios futuros, para elegir las alternativas más razonable sobre el trabajo que debe realizar el administrador y sus colaboradores, b) organización: clasifica y observa las relaciones que existe entre los puestos de trabajo y las personas

que los ocupan, determinando los canales de comunicación en la estructura con la dirección estratégica general de la organización, c) dirección: es un proceso en el que influye en los trabajadores el logro de los objetivos organizacionales, d) control: es la actividad que sigue modelos preestablecidos. Esta función es básica ya que permite lograr la mejora continua y perfeccionamiento en el trabajo donde el administrador es el encargado y responsable”. (p. 25).

Robbins y Coulter (2005) en su libro “*Administración*” plantean que “se debe establecer una Organización adecuada a las necesidades de los usuarios y que los trabajadores debe tener competencias inherentes al cargo que desempeñan además de ser amigables, educados, asequibles, informados, capaces de contestar las reclamaciones de los clientes y preparados hacer todo lo necesario para cubrir sus necesidades”, hace mención que la administración del servicio al usuario y su importancia deberían realizarse mediante la planeación, organización, dirección y control”. (p. 15)

Agustín (2005) en su libro “*Administración de Empresas 2: Teoría y práctica*” planteó que

“la Dirección es un elemento importante de la administración en la que el administrador ejecuta lo planificado, influenciando y monitoreando a los colaboradores para que desarrollen las tareas principales por medio de una autoridad, ejercida a base de la toma de decisiones, ya sea directamente o encargando a otras personas, controlando y supervisando simultáneamente que se efectúen de la forma adecuada todas las disposiciones emitidas”. (p. 60).

INICTEL-UNI “*Ley de Control Interno de las entidades del Estado, Ley No. 28716*” planteó que

“establecer las normas para reglamentar la presente preparación, perfeccionamiento, funcionamiento, aceptación, implementación y evaluación del control interno de las entidades públicas. El Control busca que los recursos públicos que serán utilizados por las municipalidades, se utilicen de manera transparente, eficiente y eficaz de acuerdo a las normas legales, lineamientos de política y los planes de acción. En las municipalidades del Perú, debe de haber un órgano de control institucional que dependa directamente de la Contraloría General de la República. El Control permite fomentar la adecuada y transparente gestión de los recursos y bienes de una municipalidad, evaluando y comprobando las metas trazadas y sus resultados obtenidos”.

1.2.2 Bases Teóricas de Participación Ciudadana

Definición de Participación Ciudadana

Según Pastor (2009) en su libro “Participación Ciudadana y Gestión de las Políticas Sociales Municipales”, la Participación Ciudadana se convierte en un asunto de interés preferente y transversal en la agenda de los gobiernos locales que desean implementar una gestión y técnica orientada a mejorar el bienestar social y la calidad de vida de la ciudadanía. (p. 25).

Gramberger (2006) en su manual “Participación Ciudadana: Información, Consultas y Participación en la Elaboración de Políticas Públicas OCDE” planteó que “los vínculo entre las instituciones públicas y los ciudadanos, constituyen para los gobiernos nacionales, regionales y locales una prioridad importante. La sociedad civil tiene cada vez más representación; plantean problemas, formulan peticiones y se esfuerza por incidir en las tomas de decisiones” (p.10).

Presidencia de Consejo de Ministros (2012) - Secretaría de Descentralización en el “Plan Nacional de Descentralización 2012 – 2016” planteó que

“en el Perú no se puede hablar de participación ciudadana sin mencionar de la Descentralización y las “principales organizaciones como la ANGR, AMPE,

REMURPE y MUNIRED, son un importante soporte del proceso de descentralización, contribuyendo con el fortalecimiento institucional de dichos gobiernos descentralizados, a través de la asistencia técnica, las opiniones de la participación ciudadana y la formulación concertada de propuestas normativas y de inversión pública y privada “. (p.73).

Jurado Nacional de Elecciones - Dirección Nacional de Educación y Formación Cívica Ciudadana (2008) “Guía de Participación Ciudadana en el Perú” planteó que

“la “Participación Ciudadana es que los ciudadanos pueden formar y tomar parte de un grupo, de un distrito, provincia, región o de un país de manera comprometida y emprendedora, es importante en el sistema democrático por que promueve la construcción de una sociedad dinámica que ayudará a estimular cualquier aspecto de la vida social, económica, cultural o política” (p.8).

En el Perú se ha avanzado de manera amplia en el marco legal con métodos y mecanismos para ejercer la participación ciudadana entre ellos:(a) Plan de Desarrollo Integral: en la cual somos elegidos y podemos elegir, (b) Objetivos Institucionales: Manejamos información y opinamos referente a los asuntos públicos, (c) Toma de Decisiones: Contribuimos y tomamos decisiones en la gestión del progreso del distrito, provincia y región, (d) Planificación: Observamos y controlamos la buena marcha de la gestión pública (p.9).

La descentralización plantea ayudar en la ejecución de procesos en los gobiernos regionales y locales así como su autonomía económica, proporcionando el financiamiento a las asociaciones y gremios a los que voluntariamente deseen formar parte. Asimismo, el Gobierno Nacional los apoyará, a través de convenios, para fortalecer sus capacidades, respetando su autonomía.

Congreso de la República (2003) en la “Ley Orgánica de Municipalidades - Ley N° 27972”, planteó en el Artículo 112, los gobiernos locales promueven la participación vecinal en la formulación, debate y concertación de su plan de desarrollo, presupuesta y gestión.

Puerta, Pérez, Idarrága y Munera (2006) en su libro “La participación ciudadana y el desarrollo de la cultura política en Colombia” plantearon que

“la democracia participativa, tiene como propósito que los ciudadanos predominen en los asuntos públicos, por medio de la participación de una manera cuya vocación está dirigida hacia la acción pero no de manera precipitada sino de conclusiones correctas o soluciones viables y con un sentido de corresponsabilidad. Cuando los ciudadanos ven que permiten participar en las tomas de decisiones, es probable que entiendan que la participación vale la pena, defendiendo las ideas de que las decisiones colectivas deben ser obligatorias. La participación abre las ventanas para que intervengan en las escenas públicas y participen en la definición de metas colectivas”. (p. 105).

Gonzáles y Quesada (1988) en su libro “Teorías de la Democracia” hace referencia que Schumpeter en el análisis de la “*Teoría Democrática*”, define al método democrático como

“bien común y voluntad popular, es decir el Sistema Institucional de Gestión de las Decisiones Políticas que realiza el bien común, deja a la población resolver por sí mismo los puntos de discusión mediante el nombramiento de los individuos que han de reunirse para llevar a cabo su voluntad” (p. 48).

Merino (1995) en su libro “*La Participación Ciudadana en la Democracia*” planteó que

“la participación ciudadana se puede diferenciar en varios puntos de vista para el “participar” es “tomar parte”, es convertirse uno mismo en parte de una organización, de modo que participar es siempre un acto social, que la gente se encuentre dispuesta en participar de manera dinámica en los procesos de

toma de decisiones que importan a la ciudadanía. La participación ciudadana es tomar parte en las políticas públicas de una municipalidad, contribuir en las disposiciones que tomen sus gobernantes y poder constituirse en una plataforma de fácil uso para construir artificialmente consensos y legitimar desigualdades”. (p.169).

La participación ciudadana es la pieza fundamental para convertir el espacio de un lugar en espacio público y ayudar a crear situaciones para fortalecer una buena gestión municipal. Además, la ciudadanía debe de participar en las actividades públicas representando intereses de la población y así tener mayor cercanía entre las autoridades y los ciudadanos.

Municipalidad Distrital de San Martín de Porres (2004) en su libro “Plan Integral de Desarrollo de la Municipalidad Distrital de San Martín de Porres al 2014” lo define como

“una herramienta de gestión muy importante para el progreso y comienzo del distrito hacia el futuro. La disposición de la gestión es poner en escena todas las voluntades existentes del distrito, como las organizaciones de la sociedad civil, empresarios, profesionales y demás instituciones públicas y privadas que ocasionan en su jurisdicción una dinámica económica, social y política”. (p.6).

El Plan desarrollado forma un proceso en curso que en su etapa inicial, ha conseguido unir voluntades, en las organizaciones sociales y en las instituciones públicas y privadas. Sin embargo es un proceso abierto que permite busca incorporar a todas las fuerzas del Distrito para juntos asumir el reto de la edificación de una sociedad local con mayor identidad y mejor calidad de vida.

La Secretaría Nacional de Planificación y Desarrollo en su libro “La Participación Ciudadana para la Vida Democrática”, plantea que

“el objetivo de la Participación Ciudadana en la planificación pública, es impulsar la participación ciudadana en la formulación, ejecución y evaluación

de los numerosos planes sectoriales y territoriales que se realizan en los tres niveles de gobierno, articulados al Plan Nacional de Desarrollo y a la Estrategia Nacional de Desarrollo del País, dando lugar a las responsabilidades públicas, conjuntamente con el ejercicio de los derechos ciudadanos encaminados al fortalecimiento de la cogestión pública” (p. 7).

Departamento Nacional de Planeación (2011) en su libro “Planeación para el desarrollo integral en las entidades territoriales” refirió que

“El Plan de desarrollo integral es un derecho humano fundamental reconocido internacionalmente, impulsa el desarrollo en un determinado territorio para atender las necesidades de la ciudadanía y perfeccionar una vida mejor para la población. Es un proceso de transformación que involucra varios aspectos, incluyente, sostenible y ordenado que permite generar de manera planeada el bienestar de la población en armonía y equilibrio con lo ambiental (natural y construido), lo socio-cultural, lo económico, y lo político-administrativo en un territorio determinado (un municipio, un distrito, un departamento, una región, un país), y teniendo en cuenta el contexto global” (p. 17).

El Plan de Desarrollo Integral, busca desarrollar las capacidades, opciones y oportunidades de toda la ciudadanía, además no permite la discriminación ni exclusión en la participación de las decisiones que afectan su vida.

Dossier (2009) en su artículo *“La participación ciudadana como una relación socio-estatal acotada por la concepción de democracia y ciudadanía”* hace referencia que Velásquez y González (2003) en su libro *“Que ha pasado la participación Ciudadana en Colombia”* plantearon que “los objetivos que se asocia regularmente a la participación ciudadana se han trazado en un ámbito macro y micro” (p.60).

En el nivel macro, se destacan las prioridades de esta acción colectiva en la conformación del ideal democrático con el Estado, es decir que la participación activa y dinámica de los ciudadanos permite la modernización de la gestión pública,

la satisfacción de las necesidades colectivas y la inclusión de los sectores marginales.

En el nivel micro, establece que el Estado y sociedad a través de la participación ciudadana se operacionaliza en varios niveles y formas muy concretas: (a) Conseguir información sobre un tema o una decisión específica (b) Expresar una opinión sobre una situación o problemática particular (c) Plantear una iniciativa o acción para la solución de un problema (d) Desarrollar técnicas de concertación y negociación para la atención de conflictos, fiscalizar el cumplimiento de acuerdos y fallos previos, así como el desempeño de la autoridad política.

Amaya (2010) en su libro "*Toma de Decisiones Gerenciales*" indicó que "es primordial en cualquier actividad humana. Los gerentes de una municipalidad en la Toma de decisiones deben realizarse todos los días. Algunas de rutina como otras de repercusión drástica en las operaciones de la municipalidad, algunas decisiones como el cumplimiento de metas. En este mundo cada vez se encuentra más complicado, la dificultad de ejecutar actividades y de tomar decisiones es de día a día, las personas deben de contestar con mucha rapidez a los sucesos que aparecen a un ritmo cada vez más acelerado" (p.3).

Hermosilla y Iranzo (2003) en su libro "*El Desarrollo Local de Cortes de Pallas*" resaltaron que

"Diversos factores pueden provocar que la planificación se convierta en un simple documento sin posibilidad de aplicar las propuestas. La planificación busca el desarrollo económico que realiza un municipio desde un punto de vista innovador mediante la explotación de los recursos locales, convirtiéndose en un proceso que permite a las entidades del sector público a definir las estrategias, transformando la realidad actual y alcanzando el futuro deseado, mediante el fortalecimiento de los actores sociales, así como la ampliación de espacios para la discusión pública y el incremento del capital social que asume el reto de proponer el desarrollo de su municipio.

1.3 Justificación

Justificación teórica

Teóricamente será importante porque se pretende averiguar de una manera más coherente la relación que existe entre las autoridades y la población en el marco de las experiencias realizadas en los últimos años entre el desarrollo local y la participación ciudadana. Es importante conocer, evaluar y analizar la proximidad que existe entre ellos. Además se explorará los campos de estudio en lo referente al tema de participación ciudadana, y la gestión municipal a fin de reforzar la cultura de la participación ciudadana en el distrito de Huanchaco.

Esta investigación contribuirá a la Municipalidad Distrital de Huanchaco para conocer con mayores detalles los avances obtenidos en su gestión y que pueda servir como un insumo para la formulación de un modelo local de participación ciudadana, permitiendo planificar, organizar, direccionar y controlar el desarrollo económico, político y social en una forma más democrática.

Justificación práctica

Por la relevancia política; se pretende resolver y dar solución a los problemas que tiene la población, dando prioridad y estableciendo jerarquías de los mismos; en razón o medida en que participen activamente y que la municipalidad mejore su gestión municipal en la promoción de la participación ciudadana.

Justificación metodológica

La participación ciudadana siempre se encuentran alejados de las gestiones municipales en la distribución de recursos materiales y políticos, se trata de democratizar el poder incluyendo a todos los sectores sociales que permita mejores condiciones de vida para toda la población. La participación ciudadana en los políticos, constituye un elemento principal para la democratización y para un desarrollo sostenible, en este contexto es necesario plantear la generación de nuevas estrategias en la gestión municipal para lograr la participación ciudadana.

1.4 Problema

1.4.1. Formulación del problema

Problema general

¿Qué relación existe entre la Gestión Municipal y la Participación Ciudadana en la Municipalidad del Distrito de Huanchaco, 2015?.

Problemas específicos

Problemas específicos 1

¿Qué relación existe entre la dimensión Planificación de la Gestión Municipal y la Participación Ciudadana en la Municipalidad del Distrito de Huanchaco, 2015?.

Problemas específicos 2

¿Qué relación existe entre la dimensión Organización de la Gestión Municipal y la Participación Ciudadana en la Municipalidad del Distrito de Huanchaco, 2015?.

Problemas específicos 3

¿Qué relación existe entre la dimensión Dirección de la Gestión Municipal y la Participación Ciudadana en la Municipalidad del Distrito de Huanchaco, 2015?.

Problemas específicos 4

¿Qué relación existe entre la dimensión Control de la Gestión Municipal y la Participación Ciudadana en la Municipalidad del Distrito de Huanchaco, 2015?.

1.5 Hipótesis

Hipótesis general

Existe una relación significativa entre la Gestión Municipal y la Participación Ciudadana en la Municipalidad del Distrito de Huanchaco, 2015.

Hipótesis específicas

Hipótesis específicas 1

Existe una relación significativa entre la dimensión Planificación de la Gestión Municipal y la Participación Ciudadana en la Municipalidad del Distrito de Huanchaco, 2015.

Hipótesis específicas 2

Existe una relación significativa entre la dimensión Organización de la Gestión Municipal y la Participación Ciudadana en la Municipalidad del Distrito de Huanchaco, 2015.

Hipótesis específicas 3

Existe una relación significativa entre la dimensión Dirección de la Gestión Municipal y la Participación Ciudadana en la Municipalidad del Distrito de Huanchaco, 2015.

Hipótesis específicas 4

Existe una relación significativa entre la dimensión Control de la Gestión Municipal y la Participación Ciudadana en la Municipalidad del Distrito de Huanchaco, 2015.

1.6 Objetivos

Objetivo general

Determinar la relación que existe entre la Gestión Municipal y la Participación Ciudadana en la Municipalidad del Distrito de Huanchaco, 2015.

Objetivos específicos

Objetivos específicas 1

Determinar la relación que existe entre la dimensión Planificación de la Gestión Municipal y la Participación Ciudadana en la Municipalidad del Distrito de Huanchaco, 2015.

Objetivos específicas 2

Determinar la relación que existe entre la dimensión Organización de la Gestión Municipal y la Participación Ciudadana en la Municipalidad del Distrito de Huanchaco, 2015.

Objetivos específicas 3

Determinar la relación que existe entre la dimensión Dirección de la Gestión Municipal y la Participación Ciudadana en la Municipalidad del Distrito de Huanchaco, 2015.

Objetivos específicas 4

Determinar la relación que existe entre la dimensión Control de la Gestión Municipal y la Participación Ciudadana en la Municipalidad del Distrito de Huanchaco, 2015.

II. Marco Metodológico

2.1 Variables

Variable 1: Gestión Municipal

Según el MEF (2009) La Gestión Municipal, constituye una cultura transformadora que

“impulse a la administración pública a una mejora permanente para satisfacer progresivamente las necesidades y expectativas de la ciudadanía, que critique a lo existente, que plantee propuestas, que favorezca la acción-reflexión y que se genere en este mismo proceso, creando contextos socioculturales alternativos. Necesitamos que esta cultura sea la del máximo de sectores populares, que sea incluyente y aumente la participación y el poder de los grupos críticos y de los grupos dominados. Además la Gestión Municipal implica elaborar el presupuesto público en función a resultados, es decir programar, asignar, ejecutar y evaluar los recursos municipales en concordancia con los cambios específicos y positivos del bienestar ciudadano”.

Variable 2: Participación Ciudadana

Valdiviezo (2013) en su informe especial “La Participación Ciudadana en el Perú y los Principales Mecanismos para ejercerla”, refiere que

“es un conjunto de sistemas o mecanismos por medio de los cuales los ciudadanos, es decir, la sociedad civil en su conjunto, pueden tomar parte de las decisiones públicas o incidir en las mismas, buscando que dichas decisiones representen sus intereses, ya sea de ellos como particulares o como un grupo social. Es el derecho que se materializa no solamente en la posibilidad que tiene el ciudadano de elegir a sus representantes, sino también en la facultad para intervenir directamente en los procesos de toma de decisiones públicas. (Informe especial, A9).

2.2 Operacionalización de variables

Tabla 1

Variable 1: Gestión Municipal

Dimensiones	Indicadores	Ítems	Escala y valores	Niveles y rangos
Planeación	Planificación	1,2,3,4,5,6,7,8	Escala de actitudes: Likert	Malo [8 – 18]
	Promoción			Regular [19 – 29]
	Políticas Públicas			Bueno [30 – 40]
Organización	Presupuesto Institucional	9,10,11,12	Nunca (1)	Malo [4 – 9]
	Normas			Regular [10 – 15]
	Organización Interna			Bueno [16 – 20]
Dirección	Ejecución de Planes	13,14,15,16,17,18,19,20	Algunas veces (3)	Malo [8 – 18]
	Generación de Ingresos			Regular [19 – 29]
	Licencias			Bueno [30 – 40]
Control	Convenios	21,22,23,24	Casi siempre (4)	Malo [8 – 18]
	Fiscalización			Regular [19 – 29]
	Supervisión			Bueno [30 – 40]

Total de la variable

Malo [24 – 56]

Regular [57 – 88]

Bueno [89 – 120]

Tabla 2

Variable 2: Participación Ciudadana

Dimensiones	Indicadores	Ítems	Escala y valores	Niveles y rangos
Plan de desarrollo integral	Aplicar directrices.	1,2,3,4,5,6	Escala de actitudes: Likert	Malo [6 – 14]
	Visión Institucional.			Regular [15–23]
	Misión Institucional.			Bueno [24 –30]
Objetivo institucionales	Metas institucionales	7,8,9,10,11,12	Nunca (1)	Malo [6 – 14]
	Estrategias institucionales			Regular [15–23]
	Resultados específicos			Bueno [24 –30]
Toma de decisiones	Política institucional	13,14,15,16,17,18	Algunas veces (3)	Malo [6 – 14]
	Comportamiento organizacional			Regular [15–23]
	Ejecución de actividades			Bueno [24 –30]
Planificación	Programación de actividades	19,20,21,22,23,24	Casi siempre (4)	Malo [6 – 14]
	Disponibilidad presupuestal			Regular [15–23]
	Desarrollo urbano			Bueno [24 –30]

Total de la variable

Malo [24 – 56]

Regular [57 – 88]

Bueno [89 – 120]

2.3 Metodología

La metodología de la investigación es hipotético deductivo, tuvo un tipo de estudio básico, de nivel correlacional y enfoque cuantitativo, el diseño fue no experimental, transversal correlacional; la población estudiada estuvo constituida por 167 trabajadores de la Municipalidad Distrital de Huanchaco, 2015. La muestra fue aleatoria simple proporcional y se aplicó a 118 trabajadores de la Municipalidad Distrital de Huanchaco. La recolección de datos se llevó a cabo a través de un cuestionario para las variables en estudio. Se estableció la confiabilidad del cuestionario aplicando una prueba de consistencia interna en una muestra piloto a 15 trabajadores de la Municipalidad Distrital de Huanchaco, obteniendo el estadístico Alfa de Cronbach igual a 0,801 para la variable 1: Gestión Municipal. Asimismo se aplicó a la misma muestra piloto de 15 trabajadores de la Municipalidad del Distrito de Huanchaco y se obtuvo el estadístico Alfa de Cronbach igual a 0,835 para la variable 2: Participación Ciudadana, luego se procesó los datos, utilizando el programa estadístico SPSS versión 22.0.

2.4 Tipo de estudio

El tipo de estudio será básico, nivel correlacional, con enfoque cuantitativo.

Villada (2008), en su libro “Método de la Investigación”, planteó que

“La Investigación básica, también denominada investigación pura, teórica o dogmática. Se caracteriza porque parte de un marco teórico y permanece en él; la finalidad radica en formular nuevas teorías o modificar las existentes, en incrementar los conocimientos científicos o filosóficos, pero sin contrastarlos con ningún aspecto práctico”.

Brouyere (2006), en su libro “Investigación Exploratoria, Descriptiva, Correlacional y Explicativa”, planteó que

“el nivel correlacional procura medir el grado de relación y la manera cómo ejercen dos o más variables entre sí de la población estudiada. Estas relaciones se establecen dentro de un mismo contexto, y a partir de los mismos sujetos en la mayoría de los casos. Aunque la investigación

correlacional no establece de forma directa relaciones causales, pueden contribuir indicios sobre las posibles causas de un fenómeno”. (p.120).

Hernández, Fernández y Baptista (2010) en su libro “Metodología de la Investigación” plantearon que

“el enfoque cuantitativo utiliza la recolección y el análisis de datos para responder preguntas de investigación y probar hipótesis determinadas previamente, es la elección del método que llevará a lograr de la investigación resultados válidos, de esta decisión dependerá la forma de trabajo, la adquisición de la información, los análisis que se practiquen y por consiguiente el tipo de resultados que se obtengan para establecer con exactitud patrones de comportamiento de una población”. (p114).

2.5 Diseño

Hernández, et al (2010) en su libro “Metodología de la Investigación” plantearon que

“el diseño de investigación será no experimental, transversal correlacional. La Investigación no experimental se realiza sin manipular deliberadamente variables, se trata de estudios donde no hacemos variar en forma intencional las variables independientes para ver su efecto sobre otras variables, es decir, lo que hacemos en la investigación no experimental es observar fenómenos tal y como se dan en su contexto natural, para después analizarlos, no se construye ninguna situación, sino que se observan situaciones ya existentes, no provocadas intencionalmente por el investigador. Además es transversal correlacional porque recolectan datos en un sólo momento, en un tiempo único. Su propósito es describir variables y analizar su incidencia e interrelación en un momento dado. Es como tomar una fotografía de algo que sucede”. (p. 243).

2.6. Población, muestra y muestreo

Población

La población de estudio está conformada por 167 trabajadores de la Municipalidad Distrital de Huanchaco.

La población está conformada por el personal administrativo de las diferentes áreas que son un total de 167 trabajadores. Lo conforman: 31 gerentes y subgerentes, 52 seguridad ciudadana, 84 administrativos.

Tamayo (2004) en su libro “El proyecto de investigación” planteó que “la población es el conjunto de todos los elementos que son objeto del fenómeno a estudiar, es el conjunto total de individuos, objetos o medidas que poseen algunas características comunes observables en un lugar y en un momento determinado. Incluye la totalidad de unidades de análisis o entidades de población que integran dicho fenómeno y que deben cuantificarse para un determinado estudio, es decir calcular el número de unidades, tamaño o proporción de una cosa, especialmente por medio de números, que permitirá constituir la totalidad del fenómeno adscrito a un estudio o investigación” (p.176).

El análisis está constituida por los trabajadores de la Municipalidad Distrital de Huanchaco y pobladores del distrito de Huanchaco, quienes proporcionarán los datos relacionados a las características de cada una de las variables.

Muestra

Para el presente estudio, la primera muestra está formada por 118 trabajadores de la Municipalidad Distrital de Huanchaco, de los cuales son: 23 gerentes y subgerentes, 36 seguridad ciudadana, 59 administrativos.

Tamayo (2004) en su libro “El proyecto de investigación” planteó que la muestra

“es uno de los problemas que preocupan más al investigador, el tamaño de la muestra debe tenerse en cuenta los parámetros de la población que se desea

investigar; es el subconjunto extraído de la población, cuyo estudio sirve para inferir características investigada de toda la población” (p.180).

Para la selección de la primera muestra se consideró el Muestreo Aleatorio Simple en los trabajadores de la Municipalidad de Huanchaco además el tipo de variable es Cualitativa y por lo tanto se utilizara la siguiente fórmula:

$$n = \frac{NZ^2PQ}{(N-1)D^2 + Z^2PQ} \quad f = \frac{n}{N} > 0.05$$

Si el factor de corrección mayor del 5% se aplica

$$n_o = \frac{n}{1 + \frac{n}{N}}$$

Resolviendo tenemos:

$$n = \frac{167 * 1.96^2 * 0.5 * 0.5}{(167 - 1)0.05^2 + 1.96^2 * 0.5 * 0.5} = 116.61 = 117$$

$$n_o = \frac{117}{1 + \frac{117}{167}} = 117.70 = 118$$

Dónde:

n_o= Tamaño de la muestra final siempre y cuando se exceda el 5%

n = Tamaño de la Muestra preliminar

N = Población (N=167 trabajadores)

Z = Valor Asociado a un nivel de confianza. (Z=1.96 si es 95% de Confianza)

D = Margen de error (0.05)

P = Probabilidad de ocurrencia **Q** = Probabilidad de no ocurrencia

Entonces teniendo un Nivel de Confianza del 95%, una Varianza de máxima (PQ=0.25) y un error de muestreo del 5% (D=0.05) y una Población de 167 trabajadores, se obtiene una muestra de 117 trabajadores y realizando el factor de

corrección la muestra final es de 118 trabajadores que serán tomados de la siguiente manera:

Tabla 3

Muestra formada por 118 trabajadores de la Municipalidad Distrital de Huanchaco

Área de los Trabajadores	Total	Factor Muestral	Muestra
Gerentes y Sub Gerentes	31	0.706	23
Seguridad Ciudadana	52	0.706	36
Administrativos	84	0.706	59
Total	167		118

Muestreo

Para la presente investigación se empleará el Muestreo Aleatorio Simple, es el procedimiento probabilístico de selección de muestra más sencillo y conocido. Puede ser útil cuando las poblaciones son pequeñas y por lo tanto, se cuenta con listados. Se utiliza ampliamente en los estudios experimentales, además, de ser un procedimiento básico como componente de métodos más complejos. Se caracteriza por que otorga la misma probabilidad de ser elegidos a todos los elementos de la población. Los instrumentos con que se realizará el proyecto de investigación serán la encuesta sobre Gestión Municipal y la encuesta sobre Participación Ciudadana. *(Programa Integración de Tecnologías de Docencia. Universidad de Antioquía).*

2.7 Técnicas e instrumentos de recolección de datos

Técnica

La técnica a emplearse para la variable de "Gestión Municipal" y la variable "Participación Ciudadana", serán la técnica de encuesta.

Baray (1999), en su libro *"Introducción a la Metodología de la Investigación"*, hace referencia que (Baker, 1997) definió la técnica de encuesta

"como un método de colección de datos en los cuales se definen específicamente grupos de individuos que dan respuesta a un número de

preguntas específicas. La encuesta es un instrumento de la investigación de mercados que consiste en obtener información de las personas encuestadas mediante el uso de cuestionarios diseñados en forma previa para la obtención de una concreta información”. (p.68).

Instrumento

Para la obtención de datos de las muestras relacionadas se empleará dos cuestionarios de escala de Likert (una por cada variable).

Hernández, Fernández y Baptista (2010) en su libro *“Metodología de la Investigación* plantearon que

“es un conjunto de ítems presentados en forma de afirmaciones o juicios ante los cuales se pide la reacción de los sujetos a los que se le administra, y se pide que externen su reacción eligiendo uno de los cinco puntos de la escala” (p.303).

La escala de Likert, tiene la siguiente alternativa de puntos:

(5) Siempre (4) Casi siempre (3) Algunas veces (2) Muy pocas veces (1) Nunca

Ficha Técnica

Nombre: Cuestionario con escala de Likert

Autor: César Fernando Romero Vásquez

Año: 2016

Lugar: Municipalidad Distrital de Huanchaco

Objetivo: Medir la variable Gestión Municipal

Medir la variable Participación Ciudadana

Tiempo de Duración: 15 minutos

Aplicación: Muestra relacionada a los trabajadores de la Municipalidad Distrital de Huanchaco.

2.8. Metodología análisis de datos

La Estadística a utilizar para la comprobación de la hipótesis, es el análisis estadístico inferencial y el método de la prueba será el Coeficiente de Correlación de Spearman.

Hernández, Fernández y Baptista (2010) en su libro *“Metodología de la Investigación* plantearon que

“es útil la estadística inferencial, porque “se pretende probar hipótesis y generalizar los resultados obtenidos en la muestra a la población o universo. Los datos casi siempre se recolectan de una muestra y sus resultados estadísticos se denominan estadígrafos; la media o la desviación estándar de la distribución de una muestra son estadígrafos. A las estadísticas de la población se les conoce como parámetros. Éstos no son calculados, porque no se recolectan datos de toda la población, pero pueden ser inferidos de los estadígrafos, de ahí el nombre de estadística inferencial.” (p. 305).

Rodríguez, Álvarez y Bravo (2001) en su libro *Coeficientes de Asociación* plantearon que

“el coeficiente de Correlación de Spearman, es llamado no paramétricos, ya que no asumen que los datos pertenecen a una muestra representativa de una comunidad cuya distribución puede ser descrita por ciertos parámetros, como la media y la desviación estándar en el caso de una distribución normal. Por lo tanto, pueden ser aplicados a variables semicuantitativas, cuyos diversos estados son de hecho rangos de orden creciente. El manejo del Coeficiente de Correlación de Spearman, tiene cerca de 91% de la eficiencia de Pearson cuando se trabaja con las variables cuantitativas, para lo cual las distribuciones son normales bivariadas”. (p. 60).

Tabla 4

Interpretación del Coeficiente de Correlacional de Spearman

Nivel de medición de las variables: Intervalos o razón.

Interpretación: El coeficiente r de Spearman puede variar de -1.00 a + 1.00, donde:

De - 0.91 a 1 Correlación muy alta

De - 0,71 a 0.90 Correlación alta

De - 0.41 a 0.79 correlación moderada

De - 0.21 a 0.40 correlación baja

De 0 a 20 correlación prácticamente nula

De + 0.21 a 0.40 correlación baja

De + 0.41 a 0.79 correlación moderada

De + 0,71 a 0.90 Correlación alta

De + 0.91 a 1 Correlación muy alta

Fuente: Bisquerra Alcina, Rafael. (2004) Metodología de la Investigación. Educativa. Madrid: Trilla p.212.

Existencia de correlacion:

Si sig es menor a 0.05 hay correlación.

Si sig es mayor a 0.05 no hay correlación.

Tipo de correlación:

Si el signo es positivo, la correlación es Directa.

Si el signo es negativo, la correlación es Inversa

III. Resultados

3.1. Descripción

3.1.1. Nivel de Gestión Municipal

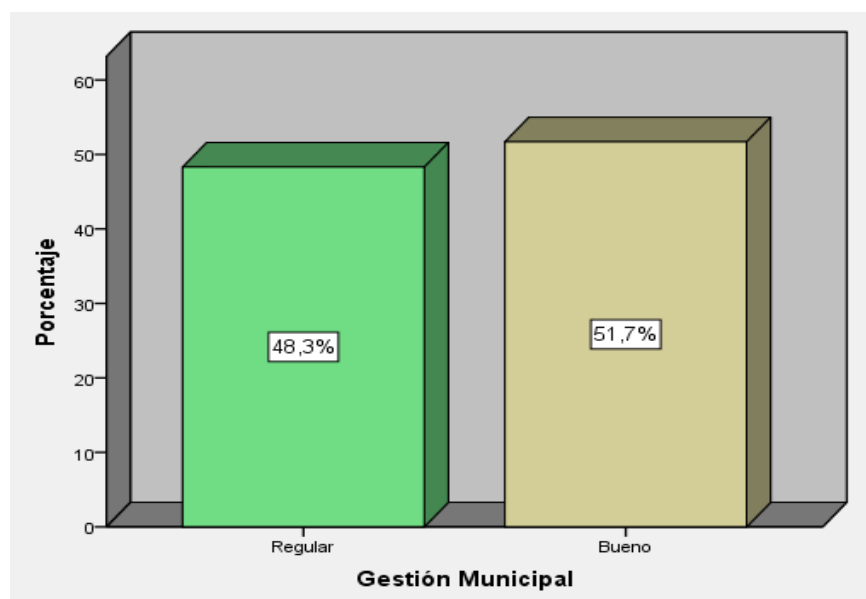
Tabla 5

Distribución de frecuencias de la variable gestión municipal

		Gestión Municipal			
		Frecuencia	Porcentaje	Porcentaje válido	Porcentaje acumulado
Válidos	Regular	57	48,3	48,3	48,3
	Bueno	61	51,7	51,7	100,0
	Total	118	100,0	100,0	

Figura 1

Distribución de frecuencias de la variable gestión municipal



En la tabla 5, se desprende que de los 118 encuestados, 61 trabajadores de la Municipalidad distrital de Huanchaco, consideran que la gestión municipal es buena, en un 51,7%, el otro 48,3% de los encuestados consideran la gestión municipal como regular. De acuerdo a la tabla 1 de operacionalización de la Variable Gestión Municipal, se han definido los niveles o rangos de la siguiente manera: malo 24 a 56, regular 57 a 88, y bueno de 89 a 120, no existiendo sumatorias menores de 56 puntos que consideran la gestión municipal como mala.

3.1.2. Nivel de Participación Ciudadana

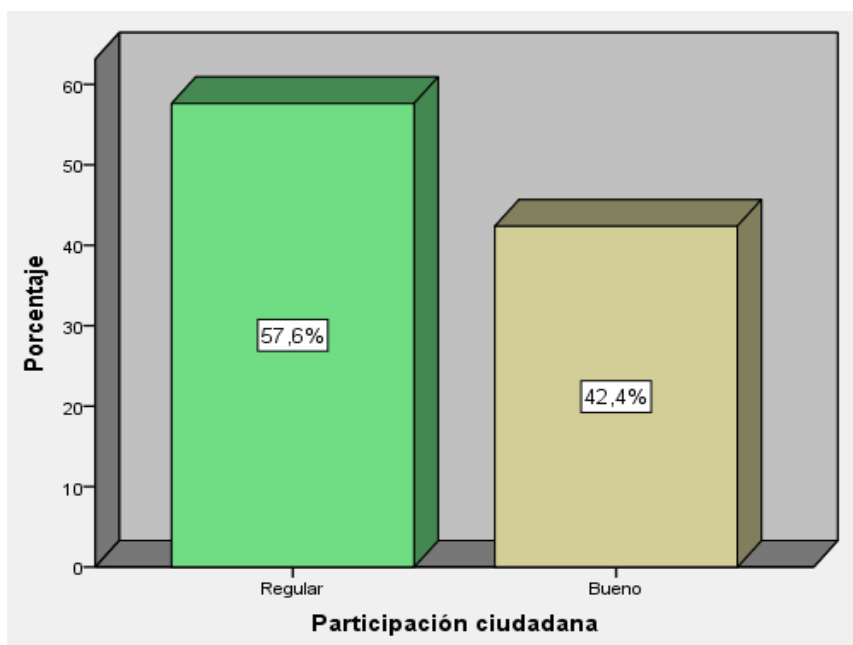
Tabla 6

Distribución de frecuencias de la variable participación ciudadana.

Participación Ciudadana					
		Frecuencia	Porcentaje	Porcentaje válido	Porcentaje acumulado
Válidos	Regular	68	57,6	57,6	57,6
	Bueno	50	42,4	42,4	100,0
	Total	118	100,0	100,0	

Figura 2

Distribución de frecuencias de la variable participación ciudadana.



En la tabla 6, se desprende que de los 118 encuestados, 68 trabajadores de la Municipalidad distrital de Huanchaco, consideran que la participación ciudadana es regular, en un 57.6%, mientras el 42.4% consideraron que la participación ciudadana como buena. De acuerdo a la tabla 2 de operacionalización de la variable participación ciudadana, se han definido los niveles o rangos de la siguiente manera: malo 24 a 56, regular 57 a 88, y bueno de 89 a 120, no existiendo sumatorias menores de 56 puntos que consideran la participación ciudadana como de mala.

3.1.3. Nivel de Gestión Municipal y Participación Ciudadana.

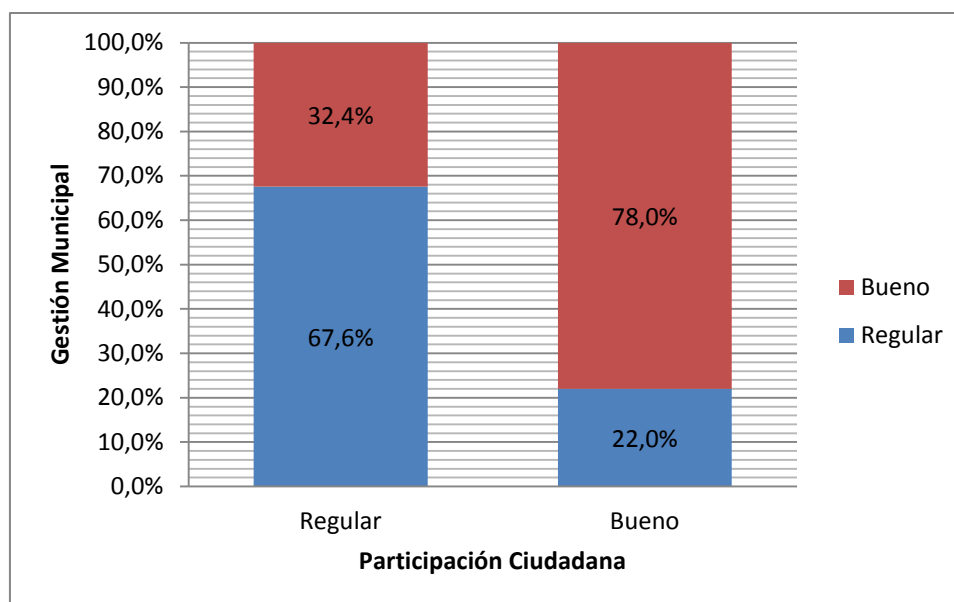
Tabla 7

Tabla de Contingencia de las variables gestión municipal y participación ciudadana. % dentro de participación ciudadana.

		Participación Ciudadana		Total
		Regular	Bueno	
Gestion Municipal	Regular	67,6%	22,0%	48,3%
	Bueno	32,4%	78,0%	51,7%
Total		100,0%	100,0%	100,0%

Figura 3

Tabla de Contingencia de las variables gestión municipal y participación ciudadana. % dentro de participación ciudadana.



En la tabla 7, se desprende que del total de encuestados que consideran bueno la participación ciudadana, el 78% consideran la gestión municipal como bueno. Mientras que del total de encuestados que consideran la participación ciudadana regular, el 67,6% consideran la gestión municipal como regular.

3.2. Contrastación de la Hipótesis

3.2.1. Hipótesis general

1) Planteamiento de la hipótesis

H_0 No existe una relación significativa entre la Gestión Municipal y la Participación Ciudadana en la Municipalidad del Distrito de Huanchaco, 2015.

H_1 Existe una relación significativa entre la Gestión Municipal y la Participación Ciudadana en la Municipalidad del Distrito de Huanchaco, 2015.

2) Nivel de significación: $\alpha = 0.05$

3) Regla de decisión:

Si $p\text{-valor} > \alpha$, entonces no se rechaza la hipótesis nula (H_0)

Si $p\text{-valor} < \alpha$, entonces se rechaza la hipótesis nula (H_0)

4) Decisión:

Tabla 8

Correlación entre la Variable Gestión Municipal y la Variable Participación Ciudadana.

		Gestión Municipal	Participación Ciudadana
Rho de Spearman	Gestion Municipal	1,000	,451**
		Sig. (bilateral)	.
		N	118
Participacion Ciudadana		,451**	1,000
		Sig. (bilateral)	,000
		N	118

** La correlación es significativa al nivel 0,01 (bilateral).

Tabla 9

Tabla de Contingencia entre la Variable de la Gestión Municipal y la Variable Participación Ciudadana. % del total

		Participación Ciudadana		Total
		Regular	Bueno	
Gestión Municipal	Regular	39,0%	9,3%	48,3%
	Bueno	18,6%	33,1%	51,7%
Total		57,6%	42,4%	100,0%

Como $p\text{-valor} = 0.01 < \alpha = 0.05$, entonces se rechaza la hipótesis nula H_0

5) Conclusión:

De acuerdo a la información muestral, se rechaza la hipótesis nula, es decir, existe una relación significativa entre la Gestión Municipal y la Participación Ciudadana en la Municipalidad del Distrito de Huanchaco 2015, con una probabilidad de error de 0%.

3.2.2. Hipótesis específicas

Hipótesis específica 1

1) Planteamiento de la hipótesis

HE₁₀: No existe una relación significativa entre la dimensión Planificación de la Gestión Municipal y la Participación Ciudadana en la Municipalidad del Distrito de Huanchaco, 2015.

HE₁₁: Existe una relación significativa entre la dimensión Planificación de la Gestión Municipal y la Participación Ciudadana en la Municipalidad del Distrito de Huanchaco, 2015.

2) Nivel de significación: $\alpha = 0.05$

3) Regla de decisión:

Si p-valor $> \alpha$, entonces se acepta la hipótesis nula (H₀)

Si p-valor $< \alpha$, entonces se rechaza la hipótesis nula (H₀)

4) Decisión:

Tabla 10

Correlación entre la Dimensión Organización y la Variable Participación Ciudadana

			Participación ciudadana	Planeación
Rho de Spearman	Participación ciudadana	Coefficiente de correlación	1,000	,272**
		Sig. (bilateral)	.	,003
		N	118	118
	Planeación	Coefficiente de correlación	,272**	1,000
Sig. (bilateral)		,003	.	
		N	118	118

** . La correlación es significativa al nivel 0,01 (bilateral).

Tabla 11

Tabla de Contingencia entre la Dimensión de Planeación y la Variable Participación Ciudadana. % del total

		Participación Ciudadana		Total
		Regular	Bueno	
Planeación	Malo	1,7%		1,7%
	Regular	40,7%	20,3%	61,0%
	Bueno	15,3%	22,0%	37,3%
Total		57,6%	42,4%	100,0%

Como $p\text{-valor} = 0,01 < \alpha = 0.05$, entonces se rechaza la hipótesis nula H_0

5) Conclusión:

De acuerdo a la información muestral, se rechaza la hipótesis nula, es decir, existe una relación significativa entre la dimensión Planificación de la Gestión Municipal y la Participación Ciudadana en la Municipalidad del Distrito de Huanchaco 2015, con una probabilidad de error de 0%.

Hipótesis específica 2

1) Planteamiento de la hipótesis

HE₂₀: No existe una relación significativa entre la dimensión Organización de la Gestión Municipal y la Participación Ciudadana en la Municipalidad del Distrito de Huanchaco, 2015.

HE₂₁: Existe una relación significativa entre la dimensión Organización de la Gestión Municipal y la Participación Ciudadana en la Municipalidad del Distrito de Huanchaco, 2015.

2) Nivel de significación: $\alpha = 0.05$

3) Regla de decisión:

Si $p\text{-valor} > \alpha$, entonces se acepta la hipótesis nula (H_0)

Si $p\text{-valor} < \alpha$, entonces se rechaza la hipótesis nula (H_0)

4) Decisión:

Tabla 12

Correlación entre la Dimensión Planeación y la Variable Participación Ciudadana

			Participación ciudadana	Organización
Rho de Spearman	Participación ciudadana	Coeficiente de correlación	1,000	,371**
		Sig. (bilateral)	.	,000
		N	118	118
	Organización	Coeficiente de correlación	,371**	1,000
		Sig. (bilateral)	,000	.
		N	118	118

** . La correlación es significativa al nivel 0,01 (bilateral).

Tabla 13

Tabla de Contingencia entre la Dimensión de Organización y la Variable Participación Ciudadana. % del total

		Participación Ciudadana		Total
		Regular	Bueno	
Organización	Malo	2,5%		2,5%
	Regular	34,7%	11,9%	46,6%
	Bueno	20,3%	30,5%	50,8%
Total		57,6%	42,4%	100,0%

Como $p\text{-valor} = 0.01 < \alpha = 0.05$ se rechaza la hipótesis nula H_0

5) Conclusión:

De acuerdo a la información muestral, se rechaza la hipótesis nula, es decir, existe una relación significativa entre la dimensión Organización de la Gestión Municipal y la Participación Ciudadana en la Municipalidad del Distrito de Huanchaco 2015, con una probabilidad de error de 0%.

Hipótesis específica 3

1) Planteamiento de la hipótesis

HE₃₀: No existe una relación significativa entre la dimensión Dirección de la Gestión Municipal y la Participación Ciudadana en la Municipalidad del Distrito de Huanchaco, 2015.

HE3₁: Existe una relación significativa entre la dimensión Dirección de la Gestión Municipal y la Participación Ciudadana en la Municipalidad del Distrito de Huanchaco, 2015.

2) Nivel de significación: $\alpha = 0.05$

3) Regla de decisión:

Si p-valor $> \alpha$, entonces se acepta la hipótesis nula (H₀)

Si p-valor $< \alpha$, entonces se rechaza la hipótesis nula (H₀)

4) Decisión

Tabla 14

Correlación entre la Dimensión Dirección y la Variable Participación Ciudadana

			Participación ciudadana	Dirección
Rho de Spearman	Participación ciudadana R	Coeficiente de correlación	1,000	,492*
		Sig. (bilateral)	.	,000
		N	118	118
Rho de Spearman	Dirección R	Coeficiente de correlación	,492**	1,000
		Sig. (bilateral)	,000	.
		N	118	118

** La correlación es significativa al nivel 0,01 (bilateral).

Tabla 15

Tabla de Contingencia entre la Dimensión de Dirección y la Variable Participación Ciudadana. % del total

		Participación Ciudadana		Total
		Regular	Bueno	
Dirección	Regular	39,0%	7,6%	46,6%
	Bueno	18,6%	34,7%	53,4%
Total		57,6%	42,4%	100,0%

Como p-valor = 0.01 $< \alpha = 0.05$, se rechaza la hipótesis nula H₀

5) Conclusión:

De acuerdo a la información muestral, se rechaza la hipótesis nula, es decir, existe una relación significativa entre la dimensión Dirección de la Gestión Municipal y la Participación Ciudadana en la Municipalidad del Distrito de

Huanchaco 2015, con una probabilidad de error de 0%.

Hipótesis específica 4

Planteamiento de la hipótesis

HE₄₀: No existe una relación significativa entre la dimensión Control de la Gestión Municipal y la Participación Ciudadana en la Municipalidad del Distrito de Huanchaco, 2015.

HE₄₁: Existe una relación significativa entre la dimensión Control de la Gestión Municipal y la Participación Ciudadana en la Municipalidad del Distrito de Huanchaco, 2015.

1) Nivel de significación: $\alpha = 0.05$

2) Regla de decisión:

Si $p\text{-valor} > \alpha$, entonces se acepta la hipótesis nula (H₀)

Si $p\text{-valor} < \alpha$, entonces se rechaza la hipótesis nula (H₀)

3) Decisión

Tabla 16

Correlación entre la Dimensión Control y la Variable Participación Ciudadana

			Participación ciudadana	Control
Rho de Spearman	Participación ciudadana	Coefficiente de correlación	1,000	,585**
		Sig. (bilateral)	.	,000
		N	118	118
	Control	Coefficiente de correlación	,585**	1,000
		Sig. (bilateral)	,000	.
		N	118	118

** La correlación es significativa al nivel 0,01 (bilateral).

Tabla 17

*Tabla de Contingencia entre la Dimensión de Control y la Variable Participación Ciudadana.
% del total*

		Participación Ciudadana		Total
		Regular	Bueno	
Control	Malo	0,8%	0,8%	1,7%
	Regular	39,8%	3,4%	43,2%
	Bueno	16,9%	38,1%	55,1%
Total		57,6%	42,4%	100,0%

Como $p\text{-valor} = 0.01 < \alpha = 0.05$, entonces se acepta la hipótesis nula

4) Conclusión:

De acuerdo a la información muestral, se rechaza la hipótesis nula, es decir, existe una relación significativa entre la dimensión Control de la Gestión Municipal y la Participación Ciudadana en la Municipalidad del Distrito de Huanchaco 2015, con una probabilidad de error de 0%.

IV. Discusión

De acuerdo a los resultados encontrados en la presente investigación y comparándolos con los resultados obtenidos en otras investigaciones señalamos que:

La Gestión Municipal de la municipalidad distrital de Huanchaco, tiene una relación positiva con la participación ciudadana, la que busca realizar procesos que permitan mejorar los servicios adecuados que responden a las necesidades de la población.

La gestión de la Municipalidad Distrital de Huanchaco, desarrolla actividades, que van desde los tramites, el manejo de recursos, los procedimientos y la obtención de resultados al implementar una gestión técnica orientada en la mejora del bienestar social y la calidad de vida de los ciudadanos, con la ayuda de mecanismos que buscan la participación ciudadana como asunto de interés preferente y transversal en el gobierno local.

En el estudio realizado por Castillo (2014) Reingeniería y Gestión Municipal demostró que se debe hacer un proceso de modernización total para desarrollar un sistema de información urbana, que permita optimizar la prestación de servicios municipales en beneficio de los ciudadanos. Esto significa que la Municipalidad distrital de Huanchaco debe desarrollar un sistema de información, contemplado en la dimensión de planeación relacionados a la información de las políticas públicas.

En el Estudio realizado por Bringas (2014) respecto al Presupuesto Participativo y la Calidad de la Gestión de los Recursos, probó que es importante la participación ciudadana a través del presupuesto participativo el cual influye en la calidad de la gestión municipal, así como en el uso de los recursos públicos. Es así que a mayor transparencia de la información a los ciudadanos mejora la imagen de la gestión municipal, resultado que fue contrastado con la presente investigación y que debe ser tomado en cuenta en la dimensión de dirección en la ejecución de planes en el presupuesto participativo.

En los resultados de Chávez y Pineda (2011), en el trabajo Características de la Gestión de Políticas Públicas Municipales – Red de Regidoras Rurales de Piura, expresaron que los inconvenientes presentados en la labor de las regidoras fue por el desconocimiento de la gestión municipal y que los problemas se resolvieron en conjunto con la participación de la comunidad. Al contrastar con la investigación realizada vemos que en la municipalidad de Huanchaco se tuvieron similares problemas y que se resolvieron con la participación ciudadana.

Existe coincidencia en el estudio realizado por Rojas (2015), respecto a la Participación Ciudadana y el Presupuesto Participativo – en el distrito de Mariano Melgar en el que la información y capacitación fueron parte de un proceso que posibilita el empoderamiento del ciudadano, el mismo que se convierte en un factor clave en la participación de la sociedad civil, así mismo que la municipalidad no informo ni capacitó por temor a que los ciudadanos tengan acceso a la información para vigilar la gestión municipal. Al contrastarlo con nuestra investigación es importante resaltar que la Municipalidad distrital de Huanchaco propicie que la población participe en la supervisión de la gestión municipal; señalada en la dimensión Control.

Mera (2011), en el Modelo de intervención social sostenible de organización que genere liderazgo – Centro Poblado Pacherez; manifiesta que con la mayor participación ciudadana lograron transformar su organización tradicional, débil y poco comunitaria, en moderna, funcional, dinámica y participativa, generando liderazgo y gestión comunitaria, eficiencia y eficacia, consistencia, garantizando sostenibilidad. Al contrastar con nuestra investigación existe una similitud al analizar la dimensión de organización en la estructura organizacional de la municipalidad.

V. Conclusiones

Primera:

Se confirmó la hipótesis general, evidenciando la existencia de una relación directa y positiva entre la Gestión Municipal y la Participación Ciudadana. La Gestión Municipal está conformada por las dimensiones de Planeación, Organización, Dirección y Control, estas se manifiestan en una serie de actividades, tramites, manejo de recursos, orientados en el logro del bienestar social y la calidad de vida de los ciudadanos a través de la Participación Ciudadana, quien está constituida por las dimensiones de Plan de Desarrollo Integral, Objetivos Institucionales, Toma de Decisiones y la planificación, en consecuencia podemos decir a mejor gestión mayor participación ciudadana.

Segunda:

Existe una relación significativa entre la dimensión Planeación de la Gestión Municipal y la Participación Ciudadana, pero esta relación es de nivel moderado, ya que la dimensión Planeación toma en cuenta la Planificación, la Promoción, las Políticas Públicas, el Presupuesto Institucional, a pesar de que son procedimientos internos de la Gestión Municipal, deben involucrar la participación activa de los ciudadanos.

Tercera:

Existe una relación significativa entre la dimensión Organización de la Gestión Municipal y la Participación Ciudadana, con un nivel de correlación bajo, es decir la dimensión Organización comprende Normas y la Organización Interna, pero al elaborar la estructura organizacional, debe responder a las necesidades de la población, en consecuencia dependen de la participación ciudadana, aunque muchas veces no se toma en cuenta la opinión de la población para realizar el trabajo interno, dejando de lado los objetivos institucionales de la municipalidad.

Cuarta:

Existe una relación significativa entre la dimensión Dirección de la Gestión Municipal y la Participación Ciudadana, esta relación es moderada, en la dimensión de Dirección encontramos la Ejecución de Planes, Generación de Ingresos, Licencias y Convenios, en donde se tiene una relación directa con los ciudadanos, la misma que puede ser tomada de dos maneras: buena si los beneficia y mala si los perjudica, para evitar estas inconveniencias, la municipalidad debe buscar la participación ciudadana permanentemente.

Quinta:

Existe una relación significativa entre la dimensión Control de la Gestión Municipal y la Participación Ciudadana, de nivel de relación moderado, es decir la dimensión de Control tiene dos componentes el de Fiscalización y la Supervisión, es decir el Control es un instrumento clave de la participación de la sociedad civil, es así que la municipalidad no informa ni capacita por temor a que los ciudadanos tengan acceso a la información para vigilar la Gestión Municipal.

VI. Recomendaciones

Primera:

La Municipalidad distrital de Huanchaco debe mejorar la Gestión Municipal buscando la mayor participación de la ciudadanía a fin de lograr el Plan de Desarrollo Integral, los Objetivos Institucionales, y realizar una adecuada Toma de Decisiones mejorando la calidad de vida de los ciudadanos.

Segunda:

Implementar un sistema de información que permita a la ciudadanía tener conocimiento de las políticas públicas implementadas, así como el presupuesto participativo en ejecución y los procedimientos internos utilizados en la Gestión Municipal, deben involucrar la participación activa de los ciudadanos.

Tercera:

Realizar una reingeniería en la estructura orgánica que permita responder a las necesidades de la población, a fin de optimizar los recursos. En consecuencia, el éxito de la Gestión Municipal depende de la aprobación y de la participación ciudadana.

Cuarta: Debe mantener una relación concertada con la población a fin de en la ejecución de proyectos, generación de nuevos impuesto, y convenios interinstitucionales buscando la participación ciudadana permanentemente.

Quinta:

Se debe buscar el apoyo de la población para la fiscalización y la supervisión de la gestión municipal, en el que la participación ciudadana y la sociedad civil junto con la municipalidad logren la mejora de la calidad de vida de la población.

VII. Referencias bibliográficas

- Acuña Vigil, Percy Cayetano. (21 de julio de 2012). *Hatun Laqta*. Obtenido de Glosario de términos de zonificación: <https://goo.gl/fjdPG3>
- Amaya Amata, J. (2005). *Planeación & Estrategia - Universidad Santo tomás de Aquino*. Obtenido de <https://goo.gl/PQSb0l>
- Amaya Amaya, J. (2010). *Toma de Decisiones Gerenciales*. Bogotá, Colombia: ECOE Ediciones. Obtenido de <https://goo.gl/zacGkr>
- anónimo. (31 de julio de 2009). *Zona Económica*. Obtenido de Formulación del Problema: <https://goo.gl/TdSqms>
- Anónimo. (2016). *Dirección*. Obtenido de Fundamentos de la Administración: <https://goo.gl/Xq7ixX>
- Ayala Proaño, V. M. (mayo de 2014). La Participación Ciudadana en Quito: La experiencia del Presupuesto Participativo en la Administración Municipal zona Norte Eugenio Espejo, en las Parroquias Kennedy y Comité del Pueblo, durante el periodo 2010 - 2013. *FLACSO Ecuador Biblioteca Digital de Vanguardia*. Obtenido de <https://goo.gl/HXMN1z>
- Ballvé, A., & Debeljhu, P. (2000). *Misión y Valores*. Buenos Aires, Argentina: Grupo Editorial Planeta S.A.I.C. Obtenido de <https://goo.gl/zLVVMo>
- Bandeira, P. (27 de noviembre de 2013). *Condistingtosacentos investigación y reflexión sobre América Latina*. Obtenido de La participación ciudadana en América Latina: <https://goo.gl/T1jCU6>
- Bandeira, P. (2013). *El fortalecimiento de las Instituciones Públicas en América latina: situación actual y retos*. Madrid: CEU Ediciones.
- Bringas Delgado, R. U. (2014). El Presupuesto Participativo y la Calidad De La Gestión de los Recursos Públicos en las Municipalidades Distritales de la Región Ayacucho, Período 2009-2013. *Universidad de Martín de Porres Repositorio Académico*. Obtenido de <https://goo.gl/oTf984>
- Brouyere, Jean. (2006). *Universidad Nacional Abierta y a Distancia*. Obtenido de Lección 6: Investigación Exploratoria, Descriptiva, Correlacional y Explicativa: <https://goo.gl/gpbk88>

- Campos Jiménez, A. (2014). Participación Ciudadana y Administración Local. *Universidad de Castilla - La Mancha*. España. Obtenido de <https://goo.gl/FSFI7i>
- Castillo Maza, J. V. (2014). Reingeniería y Gestión Municipal. *Universidad Nacional Mayor de San Marcos -Sistema de Bibliotecas y Biblioteca Central*. Obtenido de Cybertesis: <https://goo.gl/GQ6QHm>
- Chávez Bareiro, M. R., & Pineda Medina, J. A. (2011). Características de la Gestión de Políticas Públicas Municipales Realizada por las Regidoras que conforman la Red de Regidoras Rurales de Piura. *Pontificia Universidad Católica del Perú Repositorio Digital de Tesis*. Obtenido de <https://goo.gl/6NJ69I>
- Concello de Santiago. (2010). *Modernización de la Administración Municipal*. Obtenido de <https://goo.gl/7hWgw0>
- Congreso de la República. (setiembre de 2003). Ley Orgánica de Municipalidades - Ley N° 27972. Lima, Perú: Gama gráfica S.R.L. Obtenido de <https://goo.gl/SyDTnm>
- Crece Negocios. (s.f.). *Planeación*. Obtenido de Concepto e importancia de la planeación: <https://goo.gl/03cQZt>
- De La Torre Rodríguez, J. F. (2014). Reforma Municipal y Capacidad de Gestión de los Gobiernos Municipales en Mexico: un estudio comparado en seis municipios del estado de san Luis de potosi, Mexico (1983 - 2000). *Universidad Complutense de Madrid E-Prints Complutense*. Obtenido de <https://goo.gl/uNfmIT>
- Definición ABC. (2016). *Directrices*. Obtenido de Definición ABC - Economía - Directrices: <http://www.definicionabc.com/economia/directrices.php>
- Definición ABC. (2016). *Licencia*. Obtenido de Definición ABC - Derecho - Licencia: <https://goo.gl/OR7W7x>
- Departamento Nacional de Planeación. (2011). *Planeación para el desarrollo integral en las entidades territoriales*. Colombia: Convenio Fondo de Población de las Naciones - Universidad Externado de Colombia. Obtenido de <https://goo.gl/5W506Q>

- Dirección de Estadística Sociales. (2006). *Asentamientos Humanos, Urbanos y Rurales Concentrados*. Obtenido de Oficina Nacional de Estadística: <https://goo.gl/eXC5AM>
- Dossier. (2009). La participación ciudadana como una relación socio–estatal acotada por la concepción de democracia y ciudadanía. Obtenido de <https://goo.gl/U5o94j>
- García Araque, E. d. (abril de 2013). Importancia de la Participación Ciudadana en los Proyectos de Ordenanzas en el Municipio Naguanagua. *Universidad José Antonio Páez Biblioteca Virtual*. San Diego. Obtenido de <https://goo.gl/aaL2vp>
- González garcía, J., & Quesada Castro, F. (1988). *Teorías de la Democracia*. Barcelona, España: Editorial Anthoropos. Promat, S. Coop. Ltda. Obtenido de <https://goo.gl/kwpl2R>
- Gonzales Gonzales, R. (20 de julio de 2014). Factores que inciden en la Participación Ciudadana y Toma de Decisiones en Seguridad Pública en el Municipio de Valle de Santiago , Guanajuato. *Universidad Autónoma de Nuevo León Repositorio Académico Digital*. Obtenido de <https://goo.gl/YVumE8>
- Gramberger, M. (2006). Participación Ciudadana: Información, Consultas y Participación en la Elaboración de Políticas Públicas OCDE. *OCDE Organización para la Cooperación y el Desarrollo Económicos*. España: Publicado por acuerdo con la OCDE, París. Obtenido de <https://goo.gl/gWDI1C>
- Hermosilla Pla, J., & Iranzo García, E. (2003). *El Desarrollo Local de Cortes de Pallas*. Universitat de Valencia. Obtenido de <https://goo.gl/iEm3VR>
- Hernández Sampieri, R., Fernández, C., & Baptista, P. (2010). *Metodología de la Investigación*. (J. Mares Chacón, Ed.) México. Obtenido de <https://goo.gl/IFoan5>
- Hitt, A. M. (2006). *Administración*. (M. d. Anta, Ed.) Mexico: Pearson Education de Mexico. Obtenido de <https://goo.gl/e4Tvy7>
- Hurtado Cuartas, D. (2008). *Principios de Administración*. Medellín, Colombia: Fondo Editorial ITM. Obtenido de <https://goo.gl/I4Y26B>

- Ilustre Municipal de Valdivia. (s.f.). *Dirección de Control*. Obtenido de <https://goo.gl/khWO0N>
- INICTEL-UNI. (s.f.). Ley de Control Interno de las entidades del Estado, Ley No. 28716. Perú. Obtenido de <https://goo.gl/X7is5X>
- Instituto de Estudios Peruanos. (2014). *Plan de Desarrollo Municipal Concertado*. Obtenido de Municipio al Día: <https://goo.gl/1HkNzM>
- Inversiones El Pino. (19 de febrero de 2015). *Arbitrios*. Obtenido de Qué son los arbitrios: <https://goo.gl/t4Xuq9>
- Jiménez Gonzáles, Víctor Manuel. (2016). *Plan Municipal de Desarrollo Corregidora del Ayuntamiento 2015 - 2018*. Querétaro, Mexico: Solaris. Obtenido de <https://goo.gl/KcriXR>
- Jurado Nacional de Elecciones - Dirección Nacional de Educación y Formación Cívica Ciudadana. (junio de 2008). Guía de Participación Ciudadana en el Perú. 71. Perú. Obtenido de <https://goo.gl/hD8SbZ>
- Jurado Nacional de Elecciones. (04 de julio de 2016). *Dirección Nacional de Educación y Formación Cívica Ciudadana*. Obtenido de CEDIE - CENTRO DE DOCUMENTACIÓN E INFORMACIÓN ELECTORAL: <https://goo.gl/eqG5pC>
- Jurado Nacional de Elecciones. (20 de diciembre de 2008). *Jurado Nacional de Elecciones*. Obtenido de informacionlegal/Documentos/: <https://goo.gl/MoyO1K>
- Mantilla, K. (2009). *Conceptos Fundamentales en la Planificación Estratégica de las Relaciones públicas*. Barcelona: Editorial OUC.com. Obtenido de <https://goo.gl/kXbVXO>
- Marroquín Peña, R. (s.f.). *Confiabilidad y Validez de Instrumentos de Investigación*. Obtenido de <https://goo.gl/mzRya0>
- Mera Rodas, A. (2011). Modelo de intervención social sostenible de organización que genere liderazgo en la gestión del Centro Poblado Pacherez, Lambayeque, 2008-2009. *Universidad Católica Santo Toribio de Mogrovejo Repositorio de Tesis - USAT*. Obtenido de <https://goo.gl/f6XQM4>

- Merino, M. (1995). *La Participación Ciudadana en la Democracia*. Obtenido de <https://goo.gl/9iut0E>
- Ministerio de Trabajo y Promoción del Empleo. (3 de julio de 2003). *Ley N° 28015 Ley de Promoción y Formalización de la Micro y Pequeña Empresa*. Obtenido de <https://goo.gl/UCU4uV>
- Ministerio del Ambiente. (2011). *Ordenamiento Territorial*. Obtenido de <https://goo.gl/jopRjw>
- Ministerio Secretaría General de la Presidencia - Gobierno de Chile. (s.f.). *Participación Ciudadana*. Obtenido de Qué entendemos por Participación Ciudadana: <https://goo.gl/CXLFeJ>
- Municipalidad distrital de Marcabamba. (18 de octubre de 2009). *Portal del Estado Peruano*. Obtenido de Plan de Participación Ciudadana Municipalidad Distrital de Marcabamba Provincia de Paucar del Sarasara: <https://goo.gl/jk0eEr>
- Municipalidad Distrital de San Isidro. (s.f.). *Fiscalización*. Obtenido de <http://msi.gob.pe/portal/fiscalizacion/>
- Municipalidad Distrital de San Martín de Porres. (2004). *Plan Integral de Desarrollo de la Municipalidad Distrital de San Martín de Porres al 2014*. Obtenido de <https://goo.gl/5EaS0r>
- Murillo (2008). *Investigación Aplicada*.
- Presidencia de Consejo de Ministros - Secretaría de Descentralización. (noviembre de 2012). *Plan Nacional de Descentralización 2012 - 2016*. 147. Lima, Perú. Obtenido de <https://goo.gl/YgPHVa>
- Puerta López, U., Pérez Munera, C. A., Idarrága Sepulveda, C. M., & Munera Dúque, F. (2006). *La participación ciudadana y el desarrollo de la cultura política en Colombia*. Bogotá, Colombia: Legis S.A. Obtenido de <https://goo.gl/F4RP2C>
- Reyes Ponce, A. (2005). *Administración de Empresas 2: Teoría y práctica*. (G. N. Editores, Ed.) Mexico: Editorial LIMUSA, S.A. Obtenido de <https://goo.gl/Eck0os>
- Robbins, S., & Coulter, M. (2005). *Administración* (Vol. octava edición). (M. d. Anta, Ed.) Mexico: Pearson Educación de Mexico. Obtenido de <https://goo.gl/EiNlv5>

- Rodríguez Fernández, M. A. (julio de 2014). Educación y participación ciudadana en la democratización de la Administración Local : realidades y perspectivas de futuro de Galicia. Santiago de Compostela. Obtenido de file:///C:/Users/Cesar/Downloads/rep_751.pdf
- Rodríguez, M. E., Alvarez, S., & Ernesto, B. (2001). *Coeficientes de Asociación*. Mexico: Plaza y Valdez S.A.
- Rodríguez Rabanal, R. (s.f.). Organización Municipal e Instrumentos de Gestión. *Escuela Mayor de Gestión Municipal*. Obtenido de <https://goo.gl/oDHB0Z>
- Rojas Gutiérrez, C. R. (2015). Factores que limitan la Participación Ciudadana en el Presupuesto Participativo. Caso: distrito de Mariano Melgar. *Pontificia Universidad Católica del Perú Repositorio Digital de Tesis*. Obtenido de <https://goo.gl/YqXQO3>
- Secretaría de Gestión Pública Presidencia del Consejo de Ministros. (9 de enero de 2013). Decreto Supremo N° 004-2013-PCM - Política Nacional de Modernización de la Gestión Pública. *Presidencia del Consejo de Ministros Secretaría de Gestión Pública*. Obtenido de <https://goo.gl/LRPPj4>
- Seligson, M. A. (2008). *Desafíos para la democracia en latinoamerica y el caribe: evidencia desde el barómetro de las américas*. vanderbilt university.
- Universidad Nacional Mayor de San Marcos. (2016). *Glorario de Términos sobre Administración Pública*. Obtenido de <https://goo.gl/zZ6tvR>
- Valdiviezo Del Carpio, Mitchell. (enero de 2013). La Participación Ciudadana en el Perú y los Principales Mecanismos para ejercerla. *Toma de Decisiones Públicas y Participación Ciudadana*. Obtenido de <https://goo.gl/SC5e1z>
- Villada, A. L. (7 de marzo de 2008). Metodología de la Investigación. Obtenido de Clasificación de la Investigación: <https://metinvestigacion.wordpress.com/>
- Yuni, J., & Urbano, C. (2006). *Técnicas para investigar y formular proyectos de investigación*. Argentina, Buenos Aires: Editorial Brujas. Obtenido de <https://goo.gl/8LNQ54>

Anexos

MATRIZ DE CONSISTENCIA

TÍTULO: “Gestión Municipal y la Participación Ciudadana en la Municipalidad Distrital de Huanchaco, 2015”

AUTOR: Cesar Fernando Romero Vásquez.

PROBLEMA	OBJETIVOS	HIPÓTESIS	VARIABLES E INDICADORES			
			Variable 1: GESTIÓN MUNICIPAL			
Problema principal:	Objetivo general:	Hipótesis general:	Dimensiones	Indicadores	Ítems	Niveles o rangos
			<p>¿Qué relación existe entre la Gestión Municipal y la Participación Ciudadana en la Municipalidad del Distrito de Huanchaco, 2015?</p> <p>Problemas secundarios:</p> <p>¿Qué relación existe entre la planificación y la participación ciudadana en la Municipalidad del Distrito de Huanchaco, 2015?</p> <p>¿Qué relación existe entre la organización y la participación ciudadana en la Municipalidad del Distrito de Huanchaco, 2015?</p> <p>¿Qué relación existe entre la dirección y la participación ciudadana en la Municipalidad del Distrito de Huanchaco, 2015?</p> <p>¿Qué relación existe entre el control y la participación ciudadana en la Municipalidad del Distrito de Huanchaco, 2015?</p>	<p>Determinar la relación que existe entre la Gestión Municipal y la Participación Ciudadana en la Municipalidad del Distrito de Huanchaco, 2015.</p> <p>Objetivos específicos:</p> <p>Determinar la relación que existe entre la planificación y la participación ciudadana en la Municipalidad del Distrito de Huanchaco, 2015.</p> <p>Determinar la relación que existe entre la organización y la participación ciudadana en la Municipalidad del Distrito de Huanchaco, 2015.</p> <p>Determinar la relación que existe entre la dirección y la participación ciudadana en la Municipalidad del Distrito de Huanchaco, 2015.</p> <p>Determinar la relación que existe entre el control y la participación ciudadana en la Municipalidad del Distrito de Huanchaco, 2015.</p>	<p>H₁ Existe una relación significativa entre la Gestión Municipal y la Participación Ciudadana en la Municipalidad del Distrito de Huanchaco, 2015.</p> <p>Hipótesis específicas:</p> <p>H₂ Existe una relación significativa entre la planificación y la Participación Ciudadana en la Municipalidad del Distrito de Huanchaco, 2015.</p> <p>H₃ Existe una relación significativa entre la organización y la Participación Ciudadana en la Municipalidad del Distrito de Huanchaco, 2015.</p> <p>H₄ Existe una relación significativa entre la dirección y la Participación Ciudadana en la Municipalidad del Distrito de Huanchaco, 2015.</p> <p>H₅ Existe una relación significativa entre el control y la Participación Ciudadana en la Municipalidad del Distrito de Huanchaco, 2015.</p>	Variable 1: GESTIÓN MUNICIPAL
Planeación	Planificación	P1, P2				Malo [5 – 11] Regular [12 – 18] Bueno [19 – 25]
	Promoción	P3, P4				
	Políticas Públicas	P5, P6				
	Presupuesto Institucional	P7, P8				
Organización	Normas	P9, P10				Malo [5 – 11] Regular [12 – 18] Bueno [19 – 25]
	Organización interna	P11, P12				
Dirección	Ejecución de planes	P13, P14				Malo [7 – 15] Regular [16 – 24] Bueno [25 – 35]
	Generación de ingresos	P15, P16				
	Licencias	P17, P18				
	Convenios	P19, P20				
Control	Fiscalización	P21, P22	Malo [4 – 8] Regular [9 – 13] Bueno [14 – 20]			
	Supervisión	P23, P24				
Variable 2 PARTICIPACIÓN CIUDADANA						
Dimensiones	Indicadores	Ítems	Niveles o rangos			
Plan de desarrollo integral	Aplicar directrices	P1, P2	Malo [4 – 8] Regular [9 – 13] Bueno [14 – 20]			
	Visión Institucional	P3, P4				
	Misión Institucional	P5, P6				
Objetivos institucionales	Metas Institucionales	P7, P8	Malo [4 – 8] Regular [9 – 13] Bueno [14 – 20]			
	Estrategias Institucionales	P9, P10				
	Resultados específicos	P11, P12				
Toma de decisiones	Política institucional	P13, P14	Malo [4 – 8] Regular [9 – 13] Bueno [14 – 20]			
	Comportamiento organizacional	P15, P16				
	Ejecución de actividades	P17, P18				
Planificación	Programación de actividades	P19, P20	Malo [4 – 8] Regular [9 – 13] Bueno [14 – 20]			
	Disponibilidad Presupuestal	P21, P22				
	Desarrollo urbano	P23, P24				
TIPO Y DISEÑO DE INVESTIGACIÓN	POBLACIÓN Y MUESTRA	TÉCNICAS E INSTRUMENTOS	ESTADÍSTICA A UTILIZAR			
<p>TIPO: Básica, correlacional, cuantitativa.</p> <p>DISEÑO: no experimental, Transversal correlacional</p> <p>Se describe las relaciones entre dos o más variables en un momento determinado.</p>	<p>POBLACIÓN: El total de trabajadores es de 364 en la Municipalidad Distrital de Huanchaco y 44806 pobladores del distrito de Huanchaco</p> <p>MUESTRA: 124 trabajadores de la Municipalidad Distrital de Huanchaco y 381 pobladores del distrito de Huanchaco.</p> <p>MUESTREO: Muestreo aleatorio simple En un muestreo aleatorio simple todos los individuos tienen la misma probabilidad de ser seleccionados.</p>	<p>Variable 1: GESTIÓN MUNICIPAL Técnicas: La encuesta Instrumentos: Cuestionario de la escala de Likert Autor: César Fernando Romero Vásquez Año: 2016 Lugar: Municipalidad Distrital de Huanchaco Objetivo: Medir la variable de Gestión Municipal. Tiempo de duración: 25 minutos Aplicación: Muestra relacionada a los trabajadores de la Municipalidad Distrital de Huanchaco</p> <p>Variable 2: PARTICIPACIÓN CIUDADANA Técnicas: La encuesta Instrumentos: Cuestionario de la escala de Likert Autor: César Fernando Romero Vásquez Año: 2016 Lugar: Municipalidad Distrital de Huanchaco Objetivo: Medir la variable de Participación Ciudadana. Tiempo de duración: 25 minutos Aplicación: Muestra relacionada a los trabajadores de la Municipalidad Distrital de Huanchaco.</p>	<p>La Estadística a utilizar para la comprobación de la hipótesis, es el análisis estadístico inferencial y el método de la prueba será el Coeficiente de Correlación de Pearson.</p> <p>Análisis Estadístico Inferencial: se pretende probar hipótesis y generalizar los resultados obtenidos en la muestra a la población o universo.</p> <p>El Coeficientes de Pearson: “es una prueba estadística para analizar la relación entre dos variables medidas en un nivel por intervalos o de razón. El Coeficiente de Correlación de Pearson se calcula a partir de las puntuaciones obtenidas en una muestra en dos variables. Se relacionan las puntuaciones recolectadas de una variable con las puntuaciones obtenidas de la otra, con los mismos participantes o casos.</p>			

ENCUESTA

Encuesta sobre Gestión Municipal y la Participación Ciudadana en la Municipalidad Distrital de Huanchaco, 2015.

NOTA: El instrumento de la encuesta a los trabajadores de la Municipalidad Distrital de Huanchaco es: “**Instrumento de Gestión Municipal**”.

INSTRUCCIONES: A continuación se presenta un grupo de preguntas, lea cuidadosamente, y marque con un aspa (x) uno de los cinco puntos de la escala de Likert:

(1) Nunca (2) Muy pocas veces (3) Algunas veces (4) Casi siempre (5) Siempre

NOMBRE: _____

CARGO: _____

No.	DESCRIPCIÓN	1	2	3	4	5
	PLANEACIÓN					
1	Participan los ciudadanos en la elaboración del Plan de Desarrollo Municipal					
2	La municipalidad ejecuta el Plan de Desarrollo Municipal					
3	La municipalidad promueve el desarrollo urbano y rural					
4	La municipalidad promueve buenos servicios a los ciudadanos					
5	La municipal desarrolla Políticas Públicas a favor de la población					
6	Las políticas públicas están enmarcadas dentro de la Ley					
7	La municipalidad elabora el presupuesto institucional anual - PIA					
8	La municipalidad incluye en sus presupuesto anual, los proyectos de inversión pública que ejecuta					
	ORGANIZACIÓN					
9	La municipalidad atiende permanentemente a todos los ciudadanos.					
10	La municipalidad tiene el Texto Único de Procedimientos Administrativos - TUPAC					
11	La municipalidad publica su organigrama					
12	Las gerencias de la municipalidad, coordinan entre sí					
	DIRECCIÓN					
13	La municipalidad ejecuta el Presupuesto en su totalidad					
14	Las obras ejecutadas sirven a la población					
15	La municipalidad genera nuevos tributos					
16	La municipalidad genera recursos propios					
17	Está de acuerdo con las obras ejecutadas en su localidad					
18	Los tramites en la municipalidad son engorrosos					
19	La municipalidad realiza contrato de cooperación nacional e internacional					
20	La municipalidad recibe apoyo de otras instituciones nacionales e internacionales					
	CONTROL					
21	Se hacen evaluaciones periódicas en las áreas					
22	Las obras ejecutadas se supervisan					
23	Las obras ejecutadas son de buena calidad					
24	Los órganos de auditoría interna ejerce su función de control					

ENCUESTA

Encuesta sobre Gestión Municipal y la Participación Ciudadana en la Municipalidad Distrital de Huanchaco, 2015.

NOTA: El instrumento de la encuesta a los pobladores de la Municipalidad Distrital de Huanchaco es: **“Instrumento de Participación Ciudadana”**.

INSTRUCCIONES: A continuación se presenta un grupo de preguntas, lea cuidadosamente, y marque con un aspa (x) uno de los cinco puntos de la escala de Likert:

(1) Nunca (2) Muy pocas veces (3) Algunas veces (4) Casi siempre (5) Siempre

NOMBRE: _____

CARGO: _____

No.	DESCRIPCIÓN	1	2	3	4	5
	PLAN DE DESARROLLO INTEGRAL					
1	La municipalidad tiene clara las directrices a través del portal de transparencia.					
2	En cabildo abierto a la población se dan a conocer las directrices.					
3	La población participa en la en la visión de la municipalidad.					
4	La municipalidad promueve los servicios y el desarrollo integral para alcanzar su visión.					
5	La misión de la municipalidad es administrar el territorio local.					
6	La municipalidad tiene como misión mejorar la calidad de vida de los ciudadanos.					
	OBJETIVOS INSTITUCIONALES					
7	La municipalidad propone metas con la población.					
8	La municipalidad logra sus metas esblecidas por la ley.					
9	Está de acuerdo con las estrategias que realiza la municipalidad.					
10	La estrategia principal es mantener informada a la población.					
11	Los resultados alcanzados son los esperados por la población.					
12	Los resultados alcanzados están en relación con los objetivos organizacionales.					
	TOMAS DE DECISIONES					
13	Se ejecutan políticas institucionales en la toma de decisiones.					
14	Se respetan las políticas para la zonificación de los terrenos.					
15	Se siente satisfecho con el comportamiento organizacional de la municipalidad.					
16	El comportamiento organizacional lo hace sentir cómodo en las instalaciones de la municipalidad.					
17	La municipalidad ejecuta actividades culturales en beneficio de la población.					
18	La ejecución de las actividades está consideradas en el presupuesto programado por la municipalidad.					
	PLANIFICACIÓN					
19	Se cumple el cronograma de actividades elaborado por la municipalidad.					
20	Todas las actividades de la municipalidad se encuentran programadas.					
21	Existen recursos disponibles para la ejecución de obras y atender imprevistos.					
22	La disponibilidad presupuestal permite resolver los problemas de la población.					
23	La municipalidad viene desarrollando el catastro urbano rural.					
24	La municipalidad realiza habilitaciones urbanas de para el beneficio a la población.					

Confiabilidad de los instrumentos

Entre los métodos para medir la fiabilidad está el Coeficiente de Alfa de Cronbach, que consiste en hallar el coeficiente a partir de la matriz de correlaciones de los elementos.

Se aplicó a 15 trabajadores de la Municipalidad Distrital de Huanchaco, no pertenecientes al grupo de investigación pero con las mismas características de la población de estudio, el instrumento se sometió a la prueba de confiabilidad, el resultado se presenta a continuación:

Instrumento de gestión municipal

Estadísticos de fiabilidad

Alfa de Cronbach	N de elementos
,801	24

Según los resultados, el instrumento presenta Confiabilidad Altamente Significativa y es confiable para su uso.

Instrumento de participación ciudadana

Estadísticos de fiabilidad

Alfa de Cronbach	N de elementos
,835	24

Según los resultados, el instrumento presenta Confiabilidad Altamente Significativa y es CONFIABLE para su uso.

CERTIFICADO DE VALIDEZ DE CONTENIDO DEL INSTRUMENTO QUE MIDE: Variable de Gestión Municipal

No	DIMENSIONES / ítems	Pertinencia ¹		Relevancia ²		Claridad ³		Sugerencias
		SI	NO	SI	NO	SI	NO	
	DIMENSIÓN 1: Planeación							
1	Participan los ciudadanos en la elaboración del Plan de Desarrollo Municipal	✓		✓		✓		
2	La municipalidad ejecuta el Plan de Desarrollo Municipal	✓		✓		✓		
3	La municipalidad promueve el desarrollo urbano y rural	✓		✓		✓		
4	La municipalidad promueve buenos servicios a los ciudadanos	✓		✓		✓		
5	La municipalidad desarrolla Políticas Públicas a favor de la población	✓		✓		✓		
6	Las políticas públicas están enmarcadas dentro de la Ley	✓		✓		✓		
7	La municipalidad elabora el presupuesto institucional anual - PIA	✓		✓		✓		
8	La municipalidad incluye en sus presupuesto anual, los proyectos de inversión pública que ejecuta	✓		✓		✓		
	DIMENSIÓN 2: Organización							
9	La municipalidad atiende permanentemente a todos los ciudadanos.	✓		✓		✓		
10	La municipalidad tiene el Texto Único de Procedimientos Administrativos - TUPAC	✓		✓		✓		
11	La municipalidad publica su organigrama	✓		✓		✓		
12	Las gerencias de la municipalidad, coordinan entre sí	✓		✓		✓		
	DIMENSIÓN 3: Dirección							
13	La municipalidad ejecuta el Presupuesto en su totalidad	✓		✓		✓		
14	Las obras ejecutadas sirven a la población	✓		✓		✓		
15	La municipalidad genera nuevos tributos	✓		✓		✓		
16	La municipalidad genera recursos propios	✓		✓		✓		
17	Está de acuerdo con las obras ejecutadas en su localidad	✓		✓		✓		
18	Los tramites en la municipalidad son engorrosos	✓		✓		✓		
19	La municipalidad realiza contrato de cooperación nacional e internacional	✓		✓		✓		
17	La municipalidad recibe apoyo de otras instituciones	✓		✓		✓		
20	La municipalidad recibe apoyo de otras instituciones nacionales e internacionales	✓		✓		✓		
	DIMENSIÓN 4: Control							
21	Se hacen evaluaciones periódicas en las áreas	✓		✓		✓		
22	Las obras ejecutadas se supervisan	✓		✓		✓		
23	Las obras ejecutadas son de buena calidad	✓		✓		✓		
24	Los órganos de auditoría interna ejerce su función de control	✓		✓		✓		

Observaciones (precisar si hay suficiencia): Suficiencia

Opinión de aplicabilidad: Aplicable [X] Aplicable después de corregir [] No aplicable []

Apellidos y nombres del juez validador. Dr/Mg: Barrionuevo Ferrer Roberto DNI: 07640667

Especialidad del validador: _____


13 de Setiembre del 20 16

¹Pertinencia: El ítem corresponde al concepto teórico formulado.

²Relevancia: El ítem es apropiado para representar al componente o dimensión específica del constructo

³Claridad: Se entiende sin dificultad alguna el enunciado del ítem, es conciso, exacto y directo

Nota: Suficiencia, se dice suficiencia cuando los ítems planteados son suficientes para medir la dimensión


Firma del experto Informante

CERTIFICADO DE VALIDEZ DE CONTENIDO DEL INSTRUMENTO QUE MIDE: Variable de Participación Ciudadana

No	DIMENSIONES / ítems	Pertinencia ¹		Relevancia ²		Claridad ³		Sugerencias
		SI	NO	SI	NO	SI	NO	
DIMENSIÓN 1: Planeación								
1	La municipalidad tiene clara las directrices a través del portal de transparencia.	✓		✓		✓		
2	En cabildo abierto a la población se dan a conocer las directrices.	✓		✓		✓		
3	La población participa en la en la visión de la municipalidad.	✓		✓		✓		
4	La municipalidad promueve los servicios y el desarrollo integral para alcanzar su visión.	✓		✓		✓		
5	La misión de la municipalidad es administrar el territorio local.	✓		✓		✓		
6	La municipalidad tiene como misión mejorar la calidad de vida de los ciudadanos.	✓		✓		✓		
DIMENSIÓN 2: Organización								
7	La municipalidad propone metas con la población.	✓		✓		✓		
8	La municipalidad logra sus metas establecidas por la ley.	✓		✓		✓		
9	Está de acuerdo con las estrategias que realiza la municipalidad.	✓		✓		✓		
10	La estrategia principal es mantener informada a la población.	✓		✓		✓		
11	Los resultados alcanzados son los esperados por la población.	✓		✓		✓		
12	Los resultados alcanzados están en relación con los objetivos organizacionales.	✓		✓		✓		
DIMENSIÓN 3: Dirección								
13	Se ejecutan políticas institucionales en la toma de decisiones.	✓		✓		✓		
14	Se respetan las políticas para la zonificación de los terrenos.	✓		✓		✓		
15	Se siente satisfecho con el comportamiento organizacional de la municipalidad.	✓		✓		✓		
16	El comportamiento organizacional lo hace sentir cómodo en las instalaciones de la municipalidad.	✓		✓		✓		
17	La municipalidad ejecuta actividades culturales en beneficio de la población.	✓		✓		✓		
18	La ejecución de las actividades está consideradas en el presupuesto programado por la municipalidad.	✓		✓		✓		
DIMENSIÓN 4: Control								
19	Se cumple el cronograma de actividades elaborado por la municipalidad.	✓		✓		✓		
20	Todas las actividades de la municipalidad se encuentran programadas.	✓		✓		✓		
21	Existen recursos disponibles para la ejecución de obras y atender imprevistos.	✓		✓		✓		
22	La disponibilidad presupuestal permite resolver los problemas de la población.	✓		✓		✓		
23	La municipalidad viene desarrollando el catastro urbano rural.	✓		✓		✓		
24	La municipalidad realiza habilitaciones urbanas de para el beneficio a la población.	✓		✓		✓		

Observaciones (precisar si hay suficiencia): Suficiencia
 Opinión de aplicabilidad: Aplicable [] Aplicable después de corregir [] No aplicable []
 Apellidos y nombres del juez validador. Dr/Mg: Boris Nuevo Fernandez Roberto DNI: 07640667
 Especialidad del validador: _____

13 de setiembre del 20 16

¹**Pertinencia:** El ítem corresponde al concepto teórico formulado.
²**Relevancia:** El ítem es apropiado para representar al componente o dimensión específica del constructo
³**Claridad:** Se entiende sin dificultad alguna el enunciado del ítem, es conciso, exacto y directo
Nota: Suficiencia, se dice suficiencia cuando los ítems planteados son suficientes para medir la dimensión


 Firma del experto Informante

CERTIFICADO DE VALIDEZ DE CONTENIDO DEL INSTRUMENTO QUE MIDE: Variable de Gestión Municipal

No	DIMENSIONES / ítems	Pertinencia ¹		Relevancia ²		Claridad ³		Sugerencias
		SI	NO	SI	NO	SI	NO	
DIMENSIÓN 1: Planeación								
1	Participan los ciudadanos en la elaboración del Plan de Desarrollo Municipal							
2	La municipalidad ejecuta el Plan de Desarrollo Municipal							
3	La municipalidad promueve el desarrollo urbano y rural							
4	La municipalidad promueve buenos servicios a los ciudadanos							
5	La municipal desarrolla Políticas Públicas a favor de la población							
6	Las políticas públicas están enmarcadas dentro de la Ley							
7	La municipalidad elabora el presupuesto institucional anual - PIA							
8	La municipalidad incluye en sus presupuesto anual, los proyectos de inversión pública que ejecuta							
DIMENSIÓN 2: Organización		SI	NO	SI	NO	SI	NO	
9	La municipalidad atiende permanentemente a todas los ciudadanos.							
10	La municipalidad tiene el Texto Único de Procedimientos Administrativos - TUPAC							
11	La municipalidad publica su organigrama							
12	Las gerencias de la municipalidad, coordinan entre si							
DIMENSIÓN 3: Dirección		SI	NO	SI	NO	SI	NO	
13	La municipalidad ejecuta el Presupuesto en su totalidad							
14	Las obras ejecutadas sirven a la población							
15	La municipalidad genera nuevos tributos							
16	La municipalidad genera recursos propios							
17	Está de acuerdo con las obras ejecutadas en su localidad							
18	Los tramites en la municipalidad son engorrosos							
19	La municipalidad realiza contrato de cooperación nacional e internacional							
17	La municipalidad recibe apoyo de otras instituciones							
20	La municipalidad recibe apoyo de otras instituciones nacionales e internacionales							
DIMENSIÓN 4: Control		SI	NO	SI	NO	SI	NO	
21	Se hacen evaluaciones periódicas en las áreas							
22	Las obras ejecutadas se supervisan							
23	Las obras ejecutadas son de buena calidad							
24	Los órganos de auditoría interna ejerce su función de control							

Observaciones (precisar si hay suficiencia): SUFICIENTE

Opinión de aplicabilidad: Aplicable [] Aplicable después de corregir [] No aplicable []

Apellidos y nombres del juez validador. Dr/Mg: ALCANTARA INFANTES WILLIAM DNI: 07226863

Especialidad del validador: _____

_____ 13 de SEPTIEMBRE del 20 16

¹**Pertinencia:**El ítem corresponde al concepto teórico formulado.
²**Relevancia:** El ítem es apropiado para representar al componente o dimensión específica del constructo
³**Claridad:** Se entiende sin dificultad alguna el enunciado del ítem, es conciso, exacto y directo
Nota: Suficiencia, se dice suficiencia cuando los ítems planteados son suficientes para medir la dimensión



 Firma del experto Informante

CERTIFICADO DE VALIDEZ DE CONTENIDO DEL INSTRUMENTO QUE MIDE: Variable de Participación Ciudadana

No	DIMENSIONES / ítems	Pertinencia ¹		Relevancia ²		Claridad ³		Sugerencias
		SI	NO	SI	NO	SI	NO	
	DIMENSIÓN 1: Planeación							
1	La municipalidad tiene clara las directrices a través del portal de transparencia.							
2	En cabildo abierto a la población se dan a conocer las directrices.							
3	La población participa en la en la visión de la municipalidad.							
4	La municipalidad promueve los servicios y el desarrollo integral para alcanzar su visión.							
5	La misión de la municipalidad es administrar el territorio local.							
6	La municipalidad tiene como misión mejorar la calidad de vida de los ciudadanos.							
	DIMENSIÓN 2: Organización	SI	NO	SI	NO	SI	NO	
7	La municipalidad propone metas con la población.							
8	La municipalidad logra sus metas establecidas por la ley.							
9	Está de acuerdo con las estrategias que realiza la municipalidad.							
10	La estrategia principal es mantener informada a la población.							
11	Los resultados alcanzados son los esperados por la población.							
12	Los resultados alcanzados están en relación con los objetivos organizacionales.							
	DIMENSIÓN 3: Dirección	SI	NO	SI	NO	SI	NO	
13	Se ejecutan políticas institucionales en la toma de decisiones.							
14	Se respetan las políticas para la zonificación de los terrenos.							
15	Se siente satisfecho con el comportamiento organizacional de la municipalidad.							
16	El comportamiento organizacional lo hace sentir cómodo en las instalaciones de la municipalidad.							
17	La municipalidad ejecuta actividades culturales en beneficio de la población.							
18	La ejecución de las actividades está consideradas en el presupuesto programado por la municipalidad.							
	DIMENSIÓN 4: Control	SI	NO	SI	NO	SI	NO	
19	Se cumple el cronograma de actividades elaborado por la municipalidad.							
20	Todas las actividades de la municipalidad se encuentran programadas.							
21	Existen recursos disponibles para la ejecución de obras y atender imprevistos.							
22	La disponibilidad presupuestal permite resolver los problemas de la población.							
23	La municipalidad viene desarrollando el catastro urbano rural.							
24	La municipalidad realiza habilitaciones urbanas de para el beneficio a la población.							

Observaciones (precisar si hay suficiencia): SUFICIENTE
 Opinión de aplicabilidad: Aplicable Aplicable después de corregir [] No aplicable []
 Apellidos y nombres del juez validador. Dr/Mg: ALCANTARA INFANTES WILLIAM DNI: 07226863
 Especialidad del validador: _____

13 de SEPTIEMBRE del 2016

¹Pertinencia: El ítem corresponde al concepto teórico formulado.
²Relevancia: El ítem es apropiado para representar al componente o dimensión específica del constructo
³Claridad: Se entiende sin dificultad alguna el enunciado del ítem, es conciso, exacto y directo
 Nota: Suficiencia, se dice suficiencia cuando los ítems planteados son suficientes para medir la dimensión


 Firma del experto Informante

CERTIFICADO DE VALIDEZ DE CONTENIDO DEL INSTRUMENTO QUE MIDE: Variable de Gestión Municipal

No	DIMENSIONES / ítems	Pertinencia ¹		Relevancia ²		Claridad ³		Sugerencias
		SI	NO	SI	NO	SI	NO	
DIMENSIÓN 1: Planeación								
1	Participan los ciudadanos en la elaboración del Plan de Desarrollo Municipal	/		/		/		
2	La municipalidad ejecuta el Plan de Desarrollo Municipal	/		/		/		
3	La municipalidad promueve el desarrollo urbano y rural	/		/		/		
4	La municipalidad promueve buenos servicios a los ciudadanos	/		/		/		
5	La municipal desarrolla Políticas Públicas a favor de la población	/		/		/		
6	Las políticas públicas están enmarcadas dentro de la Ley	/		/		/		
7	La municipalidad elabora el presupuesto institucional anual - PIA	/		/		/		
8	La municipalidad incluye en sus presupuesto anual, los proyectos de inversión pública que ejecuta	/		/		/		
DIMENSIÓN 2: Organización								
9	La municipalidad atiende permanentemente a todos los ciudadanos.	/		/		/		
10	La municipalidad tiene el Texto Único de Procedimientos Administrativos - TUPAC	/		/		/		
11	La municipalidad publica su organigrama	/		/		/		
12	Las gerencias de la municipalidad, coordinan entre sí	/		/		/		
DIMENSIÓN 3: Dirección								
13	La municipalidad ejecuta el Presupuesto en su totalidad	/		/		/		
14	Las obras ejecutadas sirven a la población	/		/		/		
15	La municipalidad genera nuevos tributos	/		/		/		
16	La municipalidad genera recursos propios	/		/		/		
17	Está de acuerdo con las obras ejecutadas en su localidad	/		/		/		
18	Los tramites en la municipalidad son engorrosos	/		/		/		
19	La municipalidad realiza contrato de cooperación nacional e internacional	/		/		/		
17	La municipalidad recibe apoyo de otras instituciones	/		/		/		
20	La municipalidad recibe apoyo de otras instituciones nacionales e internacionales	/		/		/		
DIMENSIÓN 4: Control								
21	Se hacen evaluaciones periódicas en las áreas	/		/		/		
22	Las obras ejecutadas se supervisan	/		/		/		
23	Las obras ejecutadas son de buena calidad	/		/		/		
24	Los órganos de auditoría interna ejerce su función de control	/		/		/		

Observaciones (precisar si hay suficiencia): es suficienteOpinión de aplicabilidad: Aplicable [] Aplicable después de corregir [] No aplicable []Apellidos y nombres del juez validador (Dr/Mg): Marile Lozano Lozano DNI: 06145634Especialidad del validador: DocB de Setiembre del 20 16¹Pertinencia: El ítem corresponde al concepto teórico formulado.²Relevancia: El ítem es apropiado para representar al componente o dimensión específica del constructo³Claridad: Se entiende sin dificultad alguna el enunciado del ítem, es conciso, exacto y directo

Nota: Suficiencia, se dice suficiencia cuando los ítems planteados son suficientes para medir la dimensión



Firma del experto Informante

CERTIFICADO DE VALIDEZ DE CONTENIDO DEL INSTRUMENTO QUE MIDE: Variable de Participación Ciudadana

No	DIMENSIONES / ítems	Pertinencia ¹		Relevancia ²		Claridad ³		Sugerencias
		SI	NO	SI	NO	SI	NO	
DIMENSIÓN 1: Planeación								
1	La municipalidad tiene clara las directrices a través del portal de transparencia.	✓		✓		✓		
2	En cabildo abierto a la población se dan a conocer las directrices.	✓		✓		✓		
3	La población participa en la en la visión de la municipalidad.	✓		✓		✓		
4	La municipalidad promueve los servicios y el desarrollo integral para alcanzar su visión.	✓		✓		✓		
5	La misión de la municipalidad es administrar el territorio local.	✓		✓		✓		
6	La municipalidad tiene como misión mejorar la calidad de vida de los ciudadanos.	✓		✓		✓		
DIMENSIÓN 2: Organización								
7	La municipalidad propone metas con la población.	✓		✓		✓		
8	La municipalidad logra sus metas establecidas por la ley.	✓		✓		✓		
9	Está de acuerdo con las estrategias que realiza la municipalidad.	✓		✓		✓		
10	La estrategia principal es mantener informada a la población.	✓		✓		✓		
11	Los resultados alcanzados son los esperados por la población.	✓		✓		✓		
12	Los resultados alcanzados están en relación con los objetivos organizacionales.	✓		✓		✓		
DIMENSIÓN 3: Dirección								
13	Se ejecutan políticas institucionales en la toma de decisiones.	✓		✓		✓		
14	Se respetan las políticas para la zonificación de los terrenos.	✓		✓		✓		
15	Se siente satisfecho con el comportamiento organizacional de la municipalidad.	✓		✓		✓		
16	El comportamiento organizacional lo hace sentir cómodo en las instalaciones de la municipalidad.	✓		✓		✓		
17	La municipalidad ejecuta actividades culturales en beneficio de la población.	✓		✓		✓		
18	La ejecución de las actividades está consideradas en el presupuesto programado por la municipalidad.	✓		✓		✓		
DIMENSIÓN 4: Control								
19	Se cumple el cronograma de actividades elaborado por la municipalidad.	✓		✓		✓		
20	Todas las actividades de la municipalidad se encuentran programadas.	✓		✓		✓		
21	Existen recursos disponibles para la ejecución de obras y atender imprevistos.	✓		✓		✓		
22	La disponibilidad presupuestal permite resolver los problemas de la población.	✓		✓		✓		
23	La municipalidad viene desarrollando el catastro urbano rural.	✓		✓		✓		
24	La municipalidad realiza habilitaciones urbanas de para el beneficio a la población.	✓		✓		✓		

Observaciones (precisar si hay suficiencia): no suficiente
 Opinión de aplicabilidad: Aplicable Aplicable después de corregir No aplicable
 Apellidos y nombres del juez validador: Dr/Mg: Marile Lozano Lozano DNI: 06145634
 Especialidad del validador: _____

DOCB de Setiembre del 20 16

¹Pertinencia: El ítem corresponde al concepto teórico formulado.
²Relevancia: El ítem es apropiado para representar al componente o dimensión específica del constructo
³Claridad: Se entiende sin dificultad alguna el enunciado del ítem, es conciso, exacto y directo
 Nota: Suficiencia, se dice suficiencia cuando los ítems planteados son suficientes para medir la dimensión

Morales
 Firma del experto Informante

Constancia de validación del instrumento

El Lic. Alfredo Edgar Alcalde Guerra, identificado con DNI N° 18144146 de profesión Estadístico egresado de la Universidad Nacional de Trujillo, doy fe que el Instrumento de Gestión Municipal tiene una confiabilidad de 0.801; además del Instrumento de Participación Ciudadana tiene una confiabilidad de 0.835 mediante el cálculo del Alfa de Crombach con el análisis en el SPSS versión 22, es decir que los instrumentos son Confiables y se puede aplicar en el siguiente proyecto de Investigación titulado: “GESTIÓN MUNICIPAL Y LA PARTICIPACIÓN CIUDADANA EN LA MUNICIPALIDAD DEL DISTRITO DE HUANCHACO, AÑO 2015” Resumen del alfa de Crombach no deja de ser una media ponderada de las correlaciones entre las variables (o ítems) que forman parte de la escala. Puede calcularse de dos formas: a partir de las varianzas (alpha de Crombach) o de las correlaciones de los ítems (Alpha de Crombach estandarizado). Hay que advertir que ambas fórmulas son versiones de la misma y que pueden deducirse la una de la otra. El alpha de Crombach y el alpha de Crombach estandarizados, coinciden cuando se estandarizan las variables originales (ítems).

2.2.2 A partir de las varianzas, el alfa de Crombach se calcula así:

$$\alpha = \left[\frac{k}{k-1} \right] \left[1 - \frac{\sum_{i=1}^k S_i^2}{S_t^2} \right],$$

Donde:

- S_i^2 es la varianza del ítem i ,
- S_t^2 es la varianza de la suma de todos los ítems y
- k es el número de preguntas o ítems.

Atentamente.

Nuevo Mundo
ASESORIA • CONSULTORIA
Lic. Alfredo Edgar Alcalde Guerra

BASE DE DATOS SPSS

*BASE DE DATOS.sav [Conjunto_de_datos1] - IBM SPSS Statistics Editor de datos

Archivo Edición Ver Datos Transformar Analizar Marketing directo Gráficos Utilidades Ventana Ayuda

14 : GM20 4 Visible: 60 de 60 variables

	GM1	GM2	GM3	GM4	GM5	GM6	GM7	GM8	GM9	GM10	GM11	GM12	GM13	GM14	GM15	GM16	GM17	GM18	GM19
1	4	3	3	3	3	3	3	3	3	3	3	3	3	3	3	3	3	3	3
2	4	3	3	3	3	3	3	3	3	3	3	3	3	3	3	3	3	3	3
3	4	4	5	1	3	4	2	3	5	4	1	2	2	4	1	3	3	2	5
4	4	3	3	3	3	3	3	3	3	3	3	3	1	3	5	3	3	2	4
5	4	4	4	4	4	4	4	4	4	4	4	4	4	4	4	4	4	4	4
6	4	3	3	2	5	1	5	3	4	2	4	4	4	4	4	4	4	4	4
7	4	4	1	2	2	3	5	3	2	4	5	2	2	5	1	5	3	3	2
8	3	3	3	3	3	3	3	3	3	3	3	3	3	3	3	3	3	3	3
9	5	4	5	2	2	1	4	4	5	3	2	2	4	3	1	5	4	4	4
10	3	4	5	2	2	5	3	2	2	5	5	5	1	1	5	1	5	3	2
11	3	3	3	3	3	3	3	1	4	1	4	4	4	4	4	4	4	4	4
12	3	4	4	4	4	4	4	4	4	4	4	4	4	4	4	4	4	4	4
13	3	2	2	2	3	2	5	3	3	3	3	3	3	3	3	3	3	3	3
14	3	5	1	5	5	1	3	5	5	4	4	2	3	3	4	4	4	4	4
15	3	2	2	4	5	3	2	5	5	4	3	4	4	3	5	3	1	5	2
16	3	2	2	2	2	2	2	2	2	2	2	2	2	2	2	2	2	2	2

Vista de datos Vista de variables

IBM SPSS Statistics Processor está listo

Escritorio 03:15 p.m. 15/12/2016

BASE DE DATOS SPSS

BASE DE DATOS.sav [Conjunto_de_datos1] - IBM SPSS Statistics Editor de datos

Archivo Edición Ver Datos Transformar Analizar Marketing directo Gráficos Utilidades Ventana Ayuda

6 : GM10 2 Visible: 60 de 60 variables

		gestion_municipalR	participacion_ciudadanaR	Planificacion	Organizacion	direccion	control
1	69	Regular	Regular	25	12	24	12
2	91	Regular	Bueno	25	12	22	9
3	71	Regular	Regular	26	12	22	14
4	70	Regular	Regular	25	12	26	11
5	80	Bueno	Regular	32	16	32	16
6	92	Regular	Bueno	26	14	32	16
7	82	Regular	Regular	24	13	22	14
8	67	Regular	Regular	24	12	24	12
9	91	Regular	Bueno	27	12	29	16
10	73	Regular	Regular	26	17	22	12
11	92	Regular	Bueno	22	13	32	16
12	79	Bueno	Regular	31	16	32	16
13	69	Regular	Regular	22	12	24	12
14	93	Bueno	Bueno	28	15	30	16
15	77	Regular	Regular	26	16	25	11
16	70	Regular	Regular	24	12	24	12

Vista de datos Vista de variables

IBM SPSS Statistics Processor está listo

Escritorio 03:11 p.m. 15/12/2016



14 : GM20 4 Visible: 60 de 60 variables

	GM1	GM2	GM3	GM4	GM5	GM6	GM7	GM8	GM9	GM10	GM11	GM12	GM13	GM14	GM15	GM16	GM17	GM18	GM19
106	4	2	5	4	5	1	5	2	1	2	3	3	3	3	3	3	3	3	3
107	4	4	4	4	4	4	4	4	4	5	5	1	5	1	4	5	1	2	2
108	3	3	3	2	4	4	4	4	4	4	4	4	4	4	4	4	4	4	4
109	3	3	3	3	3	3	3	3	3	3	3	3	3	3	3	3	3	3	3
110	3	2	5	5	2	5	4	2	3	2	5	2	3	3	3	3	3	3	3
111	3	5	2	2	4	4	4	4	4	4	4	4	4	4	4	4	4	4	4
112	4	4	4	5	4	4	4	4	4	4	4	4	4	4	4	4	4	4	4
113	4	4	4	4	4	4	4	4	4	4	4	4	4	4	4	4	4	4	4
114	3	4	4	4	4	4	4	4	4	4	4	4	4	4	4	4	4	4	4
115	2	2	2	3	1	1	4	2	5	4	3	1	5	2	3	5	5	3	5
116	5	2	1	2	3	5	1	5	1	4	3	3	3	5	1	5	5	5	5
117	4	4	2	2	4	2	5	2	4	3	3	3	3	3	3	3	3	3	3
118	1	2	3	1	3	3	3	2	4	4	4	4	4	4	4	4	4	4	4
119																			
120																			
121																			

Vista de datos Vista de variables

IBM SPSS Statistics Processor está listo

Artículo científico



ESCUELA DE POSGRADO
UNIVERSIDAD CÉSAR VALLEJO

Gestión Municipal y la Participación Ciudadana
en la Municipalidad Distrital de Huanchaco, 2015.

cesitar12@hotmail.com

César Fernando Romero Vásquez

Resumen

La presente investigación acerca de la Gestión Municipal y la Participación Ciudadana en la Municipalidad Distrital de Huanchaco, 2015 tuvo como objetivo determinar la relación que existe entre la Gestión Municipal y la Participación Ciudadana en la Municipalidad del Distrito de Huanchaco, 2015, la investigación cobra importancia y se hace necesaria dado que nos permite conocer los aspectos concernientes a la Gestión Municipal y la Participación Ciudadana en la Municipalidad Distrital de Huanchaco. La tesis es de un tipo de estudio básico, de nivel correlacional y enfoque cuantitativo, el diseño fue no experimental, transversal correlacional; la población estudiada estuvo constituida por 167 trabajadores con una muestra de 118 de ellos, de acuerdo con los resultados existe una relación significativa entre las variables expresado en el resultado del Rho de Spearman = ,272, con un grado de significación estadística = -valor = $0.01 < \alpha = 0.05$

PALABRAS CLAVE: *Gestión Municipal – Participación Ciudadana*

Abstrac

The present research on Municipal Management and Citizen Participation in the Huanchaco Municipality, 2015, aimed to determine the relationship between Municipal Management and Citizen Participation in the Municipality of Huanchaco District, 2015, research becomes important And is necessary since it allows us to know the aspects concerning Municipal Management and Citizen Participation in the Municipality of Huanchaco. The thesis is a type of basic study, correlational level and quantitative approach, the design was non - experimental, correlational cross - sectional; The study population consisted of 167 workers with a sample of 118 of them, according to the results there is a significant relationship between the variables expressed in the result of Spearman's Rho = , 272, with a degree of statistical significance = -value = $0.01 < \alpha = 0.05$

KEY WORDS: Municipal Management - Citizen Participation

Introducción

La presente tesis aborda la temática sobre Gestión Municipal y Participación Ciudadana y tuvo como objetivo general determinar la relación que existe entre la Gestión Municipal y la Participación Ciudadana en la Municipalidad del Distrito de Huanchaco, 2015.

El tema desarrollado trata de enfocar los aspectos más importantes de ambas variables a través de autores diversos así como antecedentes como Castillo (2014) al abordar acerca de la Reingeniería y Gestión Municipal concluye que se debe hacer un proceso de modernización total para desarrollar un sistema de información urbana, que permita optimizar la prestación de servicios municipales en beneficio de los ciudadanos. Chávez y Pineda (2011), en el trabajo Características de la Gestión de Políticas Públicas Municipales – Red de Regidoras Rurales de Piura, expresaron que los inconvenientes presentados en la labor de las regidoras fue por el desconocimiento de la gestión municipal y que los problemas se resolvieron en conjunto con la participación de la comunidad. Rojas (2015), respecto a la Participación Ciudadana y el Presupuesto Participativo – en el distrito de Mariano Melgar concluye que la información y capacitación fueron parte de un proceso que posibilita el empoderamiento del ciudadano, el mismo que se convierte en un factor clave en la participación de la sociedad civil, así mismo que la municipalidad no informo ni capacitó por temor a que los ciudadanos tengan acceso a la información para vigilar la gestión municipal. Mera (2011), en el Modelo de intervención social sostenible de organización que genere liderazgo – Centro Poblado Pacherez; manifiesta que con la mayor participación ciudadana lograron transformar su organización tradicional, débil y poco comunitaria, en moderna, funcional, dinámica y participativa, generando liderazgo y gestión comunitaria, eficiencia y eficacia, consistencia, garantizando sostenibilidad.

Revisión de la Literatura

Respecto al tratamiento teórico de las variables en investigación, podemos considerar en primera intención referencias oficiales, en este sentido Asencio (2006) la Gestión Municipal es el interés general y el servicio público orientado a los ciudadanos. (p.3).

Ministerio de Trabajo y Promoción del Empleo (2003) en la “Ley N° 28015 Ley de Promoción y Formalización de la Micro y Pequeña Empresa” planteó que

En el Acceso a la Información, establece que promueve la formalización y el desarrollo de las MYPEs, permitiendo que los municipios simplifiquen los trámites administrativos y accediendo adjudicar las licencias de funcionamiento para la creación de centros comerciales, infraestructuras privadas y de negocios”. (Art. 36).

Concello de Santiago (2010) planteó que

Para perfeccionar la atención del ciudadano, se debe garantizar una mayor posibilidad en poder acceder a la información de los servicios municipales y ampliar la eficiencia en su prestación de servicios, se debe realizar un proceso de modernización y reforma en la administración municipal, es decir, conociendo las necesidades de la población, planificando y mejorando los servicios para una mejor productividad, con la consecuencia de proporcionar o poner al alcance de una persona una gestión administrativa simplificada y que la información de calidad garantice la equidad y sencillez satisfaciendo las necesidades de la población”. (p.23).

Jiménez (2016) manifestó que

La Planificación establece los compromisos que un gobierno municipal toma conciencia para ofrecer a las poblaciones, una mejor condición de calidad vida. Es una acción de procesar conjuntos de objetivos, líneas de acción y estrategias, que estén acordes con los recursos disponibles y con los lineamientos fundamentales para avanzar a un destino de desarrollo

continuo, gradual y generalizando un progreso para un municipio, orientando y plasmado en las demandas, propuestas y de consulta al sector público, privado y social. (p.9).

Rodríguez “Organización Municipal e Instrumentos de Gestión. Escuela Mayor de Gestión Municipal” nos dice que

La Organización Municipal no es un acto administrativo, ni menos aún algo operativo, es un proceso técnico y normativo que contribuye a hacer realidad el plan de desarrollo local y facilite el cumplimiento de los objetivos, las metas y el trabajo cotidiano; entonces debe de ser participativo, recogiendo la opinión de las autoridades, funcionarios y trabajadores”. (p.5).

Según el MEF (2009) La Gestión Municipal, constituye una cultura transformadora que

“impulse a la administración pública a una mejora permanente para satisfacer progresivamente las necesidades y expectativas de la ciudadanía, que critique a lo existente, que plantee propuestas, que favorezca la acción-reflexión y que se genere en este mismo proceso, creando contextos socioculturales alternativos. Necesitamos que esta cultura sea la del máximo de sectores populares, que sea incluyente y aumente la participación y el poder de los grupos críticos y de los grupos dominados. Además la Gestión Municipal implica elaborar el presupuesto público en función a resultados, es decir programar, asignar, ejecutar y evaluar los recursos municipales en concordancia con los cambios específicos y positivos del bienestar ciudadano”.

Variable esta que se desarrolló teniendo en cuenta el ambiente de estudio, organización de planes, horarios y búsqueda de información.

Objetivo

Determinar la relación que existe entre la Gestión Municipal y la Participación Ciudadana en la Municipalidad del Distrito de Huanchaco, 2015.

Metodología

El tipo de estudio será básico, nivel correlacional, con enfoque cuantitativo.

Villada (2008), en su libro “Método de la Investigación”, planteó que

“La Investigación básica, también denominada investigación pura, teórica o dogmática. Se caracteriza porque parte de un marco teórico y permanece en él; la finalidad radica en formular nuevas teorías o modificar las existentes, en incrementar los conocimientos científicos o filosóficos, pero sin contrastarlos con ningún aspecto práctico”.

Brouyere (2006), en su libro “Investigación Exploratoria, Descriptiva, Correlacional y Explicativa”, planteó que

“el nivel correlacional procura medir el grado de relación y la manera cómo ejercen dos o más variables entre sí de la población estudiada. Estas relaciones se establecen dentro de un mismo contexto, y a partir de los mismos sujetos en la mayoría de los casos. Aunque la investigación correlacional no establece de forma directa relaciones causales, pueden contribuir indicios sobre las posibles causas de un fenómeno”. (p.120).

Hernández, Fernández y Baptista (2010) en su libro “Metodología de la Investigación” plantearon que

El enfoque cuantitativo utiliza la recolección y el análisis de datos para responder preguntas de investigación y probar hipótesis determinadas previamente, es la elección del método que llevará a lograr de la investigación resultados válidos, de esta decisión dependerá la forma de trabajo, la adquisición de la información, los análisis que se practiquen y por consiguiente el tipo de resultados que se obtengan para establecer con exactitud patrones de comportamiento de una población”. (p114).

Resultados

En relación con la hipótesis general se encuentra que existe una relación significativa entre las variables Gestión Municipal y Participación Ciudadana en la Municipalidad Distrital de Huanchaco, 2015 cuyo Rho de Spearman = ,451, con un grado de significación estadística = -valor = $0.01 < \alpha = 0.05$, en tanto las hipótesis específicas 1 existe una relación significativa entre la dimensión Planeación de la Gestión Municipal y la Participación Ciudadana dado que el Rho de Spearman = ,272, la hipótesis específica 2 existe una relación significativa entre la dimensión Organización de la Gestión Municipal y la Participación Ciudadana dado que el Rho de Spearman = ,371, la hipótesis específica 3 existe una relación significativa entre la dimensión Dirección de la Gestión Municipal y la Participación Ciudadana dado que el Rho de Spearman = ,492 y la hipótesis específica 4 existe una relación significativa entre la dimensión Control de la Gestión Municipal y la Participación Ciudadana dado que el Rho de Spearman = ,585 con un grado de significación estadística = -valor = $0.01 < \alpha = 0.05$.

Discusión

En la presente investigación el enfoque de la investigación básico, nivel correlacional, con enfoque cuantitativo entre la Gestión Municipal y la Participación Ciudadana en la Municipalidad Distrital de Huanchaco, 2015, según los resultados existe una relación significativa entre las variables Gestión Municipal y Participación Ciudadana en la Municipalidad Distrital de Huanchaco, 2015, hecho que se muestran en los resultados del Rho de Spearman = ,451, con un grado de significación estadística = -valor = $0.01 < \alpha = 0.05$. Algunos resultados de investigaciones similares como Castillo (2014) concluye que se debe hacer un proceso de modernización total para desarrollar un sistema de información urbana, que permita optimizar la prestación de servicios municipales en beneficio de los ciudadanos. Chávez y Pineda (2011) expresaron que los inconvenientes presentados en la labor de las regidoras fue por el desconocimiento de la gestión municipal y que los problemas se resolvieron en conjunto con la participación de la comunidad. Rojas (2015) concluye que la información y capacitación fueron parte de un proceso que posibilita el empoderamiento del ciudadano, el mismo que se convierte en un factor clave en la

participación de la sociedad civil, así mismo que la municipalidad no informo ni capacitó por temor a que los ciudadanos tengan acceso a la información para vigilar la gestión municipal. Mera (2011) manifiesta que con la mayor participación ciudadana lograron transformar su organización tradicional, débil y poco comunitaria, en moderna, funcional, dinámica y participativa, generando liderazgo y gestión comunitaria, eficiencia y eficacia, consistencia, garantizando sostenibilidad.

Conclusiones

Se encontró que tanto en la hipótesis general (Rho de Spearman = ,451, p-valor = $0.01 < \alpha = 0.05$), como en las específicas referida a Planeación (Rho de Spearman = ,272, p-valor = $0.01 < \alpha = 0.05$), Organización (Rho de Spearman = ,371, p-valor = $0.01 < \alpha = 0.05$), Dirección (Rho de Spearman = ,492, p-valor = $0.01 < \alpha = 0.05$) y Control (Rho de Spearman = ,585, p-valor = $0.01 < \alpha = 0.05$), existe relación significativa entre la Gestión Municipal y la Participación Ciudadana en la Municipalidad del Distrito de Huanchaco, 2015.

Referencias

- Brouyere, Jean. (2006). *Universidad Nacional Abierta y a Distancia*. Obtenido de Lección 6: Investigación Exploratoria, Descriptiva, Correlacional y Explicativa: <https://goo.gl/gpbk88>
- Castillo Maza, J. V. (2014). Reingeniería y Gestión Municipal. *Universidad Nacional Mayor de San Marcos -Sistema de Bibliotecas y Biblioteca Central*. Obtenido de Cybertesis: <https://goo.gl/GQ6QHm>
- Chávez Bareiro, M. R., & Pineda Medina, J. A. (2011). Características de la Gestión de Políticas Públicas Municipales Realizada por las Regidoras que conforman la Red de Regidoras Rurales de Piura. *Pontificia Universidad Católica del P* *Repositorio Digital de Tesis*. Obtenido de <https://goo.gl/6NJ69I>
- Concello de Santiago. (2010). *Modernización de la Administración Municipal*. Obtenido de <https://goo.gl/7hWgw0>

- Hernández Sampieri, R., Fernández, C., & Baptista, P. (2010). *Metodología de la Investigación*. (J. Mares Chacón, Ed.) México. Obtenido de <https://goo.gl/IFoan5>
- Jiménez Gonzáles, Víctor Manuel. (2016). *Plan Municipal de Desarrollo Corregidora del Ayuntamiento 2015 - 2018*. Querétaro, Mexico: Solaris. Obtenido de <https://goo.gl/KcriXR>
- Mera Rodas, A. (2011). Modelo de intervención social sostenible de organización que genere liderazgo en la gestión del Centro Poblado Pacherez, Lambayeque, 2008-2009. *Universidad Católica Santo Toribio de Mogrovejo Repositorio de Tesis - USAT*. Obtenido de <https://goo.gl/f6XQM4>
- Murillo (2008). *Investigación Aplicada*.
- Rodríguez Rabanal, R. (s.f.). Organización Municipal e Instrumentos de Gestión. *Escuela Mayor de Gestión Municipal*. Obtenido de <https://goo.gl/oDHB0Z>
- Rojas Gutiérrez, C. R. (2015). Factores que limitan la Participación Ciudadana en el Presupuesto Participativo. Caso: distrito de Mariano Melgar. *Pontificia Universidad Católica del Perú Repositorio Digital de Tesis*. Obtenido de <https://goo.gl/YqXQO3>



DECENIO DE LAS PERSONAS CON DISCAPACIDAD EN EL PERÚ
"AÑO DE LA CONSOLIDACION DEL MAR DE GRAU"

Lima, 2 de setiembre del 2016

CARTA N° 01 -2016-CRV

Señor:

JOSÉ RUIZ VEGA

Alcalde de la Municipalidad Distrital de Huanchaco

TRUJILLO

Asunto: Solicita autorización para aplicar Instrumento

Tengo el agrado de dirigirme a Usted para saludarlo y a la vez hacer de su conocimiento que como estudiante de la Universidad "César Vallejo" – Maestría en Gestión Pública, he elaborado el proyecto de investigación titulado: "**GESTIÓN MUNICIPAL Y LA PARTICIPACIÓN CIUDADANA EN LA MUNICIPALIDAD DISTRITAL DE HUANCHACO**", por tal motivo solicito su autorización para la aplicación del instrumento de recolección de datos, el mismo que será anónimo y servirá únicamente para elaborar el informe de investigación.

Sin otro particular, me despido de usted, agradeciéndole de antemano la atención que le brinde al presente.

Nota: Adjunto instrumento de recolección de datos.

Atentamente,



CÉSAR FERNANDO ROMERO VÁSQUEZ
DNI N° 18084012