



UNIVERSIDAD CÉSAR VALLEJO

**FACULTAD DE CIENCIAS EMPRESARIALES
ESCUELA PROFESIONAL DE CONTABILIDAD**

“Gestión Contable y su Relación con la Rentabilidad de la Parroquia
El Espíritu Santo Pachacámac Lima, 2021”

TESIS PARA OBTENER EL TÍTULO PROFESIONAL DE:

Contador Público

AUTORA:

Lahuana Poma, Sonia Milagros (ORCID: 0000-0001-8018-9795)

ASESOR:

Dr. Collahua Enciso, Jorge (ORCID: 0000-0002-6911-1994)

LÍNEA DE INVESTIGACIÓN:

Auditoría

LIMA – PERÚ

2022

Dedicatoria

A Dios quien guía mi vida y darme la fortaleza para alcanzar mis objetivos.

A mi madre que desde el cielo me ilumina para seguir adelante.

A mi esposo, hijo y mi familia por su apoyo y aliento para culminar con mi tesis.

Agradecimiento

A Dios por su bendición por ser mi guía, a mi madre, esposo e hijo quienes hicieron posible la culminación mi tesis caminaron junto a mí en todo momento gracias por su fortaleza.

Mi agradecimiento también a la UCV y la gratitud al asesor de mi tesis Dr. Jorge Collahua Enciso, agradecida por su apoyo absoluto, comprensión y orientación para lograr la culminación de mi tesis.

Índice de contenido

Carátula	
Dedicatoria.....	i
Agradecimiento	ii
Índice de contenido	iii
Índice de tablas.....	iv
Índice de gráficos y figuras.....	v
RESUMEN	vi
ABSTRACT	vii
I. INTRODUCCIÓN.....	1
II. MARCO TEÓRICO.....	4
III. METODOLOGÍA.....	10
3.1. Tipo y diseño de investigación	10
3.1.1. Tipo de investigación	10
3.1.2. Diseño de investigación	10
3.2. Variables y Operacionalización.....	10
3.3. Población, muestra y muestreo	11
3.3.1. Población.....	11
3.3.2. Muestra.....	11
3.3.3. Muestreo.....	11
3.4. Técnicas e instrumentos de recolección de datos	12
3.4.1. Técnicas	12
3.4.2. Instrumentos	12
3.5. Procedimientos	12
3.6. Método de análisis de datos	12
3.7. Aspectos éticos	13
IV. RESULTADOS	14
V. DISCUSIÓN	39
VI. CONCLUSIÓN	40
VII. RECOMENDACIONES	41
REFERENCIAS	42
ANEXOS	

Índice de tablas

Tabla 1	Cuadro de estadística de fiabilidad de la variable Gestión Contable	15
Tabla 2	Cuadro de estadística de fiabilidad de la variable Rentabilidad.....	15
Tabla 3	Análisis descriptivo de la pregunta 1	16
Tabla 4	Análisis descriptivo de la pregunta 2	17
Tabla 5	Análisis descriptivo de la pregunta 3	18
Tabla 6	Análisis descriptivo de la pregunta 4	19
Tabla 7	Análisis descriptivo de la pregunta 5	20
Tabla 8	Análisis descriptivo de la pregunta 6.....	21
Tabla 9	Análisis descriptivo de la pregunta 7.....	22
Tabla 10	Análisis descriptivo de la pregunta 8	23
Tabla 11	Análisis descriptivo de la pregunta 9	24
Tabla 12	Análisis descriptivo de la pregunta 10	25
Tabla 13	Análisis descriptivo de la pregunta 11	26
Tabla 14	Análisis descriptivo de la pregunta 12	27
Tabla 15	Análisis descriptivo de la pregunta 13	28
Tabla 16	Análisis descriptivo de la pregunta 14	29
Tabla 17	Análisis descriptivo de la pregunta 15	30
Tabla 18	Análisis descriptivo de la pregunta 16	31
Tabla 19	Análisis descriptivo de la pregunta 17	32
Tabla 20	Prueba de Normalidad	33
Tabla 21	Correlaciones.....	36
Tabla 22	Correlaciones.....	37
Tabla 23	Correlaciones.....	38

Índice de Gráficos y Figuras

Figura 1	Análisis descriptivo de la pregunta 1	16
Figura 2	Análisis descriptivo de la pregunta 2	17
Figura 3	Análisis descriptivo de la pregunta 3	18
Figura 4	Análisis descriptivo de la pregunta 4	19
Figura 5	Análisis descriptivo de la pregunta 5	20
Figura 6	Análisis descriptivo de la pregunta 6	21
Figura 7	Análisis descriptivo de la pregunta 7	22
Figura 8	Análisis descriptivo de la pregunta 8	23
Figura 9	Análisis descriptivo de la pregunta 9	24
Figura 10	Análisis descriptivo de la pregunta 10	25
Figura 11	Análisis descriptivo de la pregunta 11	26
Figura 12	Análisis descriptivo de la pregunta 12	27
Figura 13	Análisis descriptivo de la pregunta 13	28
Figura 14	Análisis descriptivo de la pregunta 14	29
Figura 15	Análisis descriptivo de la pregunta 15	30
Figura 16	Análisis descriptivo de la pregunta 16	31
Figura 17	Análisis descriptivo de la pregunta 17	32

RESUMEN

La presente indagación tuvo como objetivo: Determinar la relación entre Gestión Contable y Rentabilidad de la Parroquia El Espíritu Santo, Pachacámac 2021.

Porque fue fuente de información y remisión para cada una de las organizaciones de diferentes sectores que quieran efectuar la ordenación de contaduría. Asimismo la indagación fue un tema provechoso y factible para aumentar la información de distintos expertos de contaduría. Finalmente, la actual indagación se utilizó como antecedente para próximas indagaciones que asistirán a fundamentar y asistir indagaciones vinculadas a la materia.

El tipo de indagación fue aplicada y tiene un diseño no experimental. La demografía del presente estudio fue constituida por 62 empleados de la Parroquia. Para la indagación la muestra fue de 22 empleados de la Parroquia. Se empleó la estrategia de la encuesta que es una modalidad que se efectúa por medio de interrogantes y en lo referente a las herramientas se contempló el cuestionario, ya que es un instrumento primordial en lo que respecta a escalas. Por otra parte, se empleó el software SPSS y de esta manera se consiguieron las resultantes, después de haber ejecutado el instrumento, es así que, se pudo estudiar cada fluctuante y sus magnitudes mediante las tablas de frecuencias recogidas de dicho software así como la exhibición de cada una de las figuras.

Las resultantes mostraron que la Gestión Contable se vincula significativamente con la Rentabilidad de la Parroquia El Espíritu Santo, Pachacámac 2021. Al obtener una correlación positiva moderada por medio del método estadístico correlación R.S. = ,678.

Palabras Clave: Gestión contable, rentabilidad, plan organizacional, rentabilidad económica.

ABSTRACT

The objective of this research was: To determine the relationship between Accounting Management and Profitability of the El Espíritu Santo Parish, Pachacámac 2021.

Because it was a reference and consultation information base for all companies in different areas that wish to put accounting management into practice. The research was also a useful and practical material to increase the knowledge of different accounting professionals. Finally, this study served as a background for future research that will help sustain and support studies related to the subject.

Research applied and non-experimental. The population was 62 workers from the Parroquia El Espíritu Santo Pachacámac, Lima. For the investigation, the sample size was 22 workers of the Parish. The survey technique was used, which is a method that is developed through questions and with regard to the instruments, the questionnaire was considered, since it is a fundamental tool that refers to scales. On the other hand, the SPSS program was used and in this way the results could be achieved, after having applied the questionnaire, so that each variable and its dimensions could be examined through the frequency tables shown in the mentioned program as well as the presentation of each of the figures.

Obtaining a moderate positive correlation using the Spearman's Rho correlation statistical method with a coefficient of 0.678.

Keywords: Accounting management, profitability, organizational plan, economic profit

I. INTRODUCCIÓN

Hoy en día, la gestión contable ha tomado una relevancia incomparable en las organizaciones mundiales, para tomar óptimas resoluciones y alcanzar los propósitos comunes; no obstante, se ha observado que la mayor parte todavía no disponen de una administración exhaustiva, restringiendo su competencia y expansión sustentable a período prolongado (Buelvas & Mejía, 2015, p. 93). Así también, en las naciones de Latinoamérica, disminuyeron su grado de administración y expansión, repercutiendo con una deficiencia elemental de 1.9% al Producto Bruto Interno en el 2016 y 1.5% en el 2017 (CEPAL, 2018, P. 20). Lo referido plasma el restringido progreso de las organizaciones y que tienen que recopilar tácticas y acciones para ser viables en la industria.

La Parroquia El Espíritu Santo Pachacámac-Lima, establecido con RUC 20509417017 es un Establecimiento de la Iglesia Católica y está determinada canónicamente en la Arquidiócesis de Lima en función al convenio y validación del Decreto Ley N°23211, en orden a las exenciones, provechos fiscales y concesiones. La Parroquia es una institución patrocinadora de 10 Centros de Enseñanza Parroquiales llamadas cunas en el grado inicial de 3, 4 y 5 años realiza la Promotoría el Párroco de acuerdo a las regalías 519, 521 y ss. del régimen de Derecho canónico. Desde el año 2004 fecha en la que fue instaurada, fue concurrente y pudiendo provocar rendimiento, producto de la emergencia global por la epidemia del covid-19. Existieron varias problemáticas y necesidades pasando circunstancias novedosas para todo el planeta. Hemos pasado varios retos, al ser cunas parroquiales los infantes aprendían en la agenda de 8 a.m. a 4:00 p.m. Se les otorgaba el desayuno y almuerzo. Ante esta exigencia se instauró las enseñanzas en línea con un desistimiento académico del 50%, los cobros se tuvieron que reducir a un 50%, la cuota de demora fue elevada. Ante este colapso financiero se pidió la asistencia financiera del Arzobispado de Lima en marzo 2020 al 2021, la subvención mensual nos asiste en atender los gastos de los salarios en 75%. Las ganancias de cada mes recogidas por los subsidios atienden los cobros de:

tributación de expediente EsSalud, ONP, AFPS, bienes estatales: agua, electricidad, servicios de internet, etc. provechos de trabajo CTS, retribuciones etc.

La investigación afrontará la formulación del **Problema General**: ¿Cuál es la relación entre Gestión Contable y Rentabilidad de la Parroquia El Espíritu Santo, Pachacámac 2021? Asimismo se establecieron los **Problemas Específicos**: a) ¿Cuál es la relación entre la Gestión Contable y la Rentabilidad Económica de la Parroquia El Espíritu Santo, Pachacámac 2021? b) ¿Cuál es la relación entre la Gestión Contable y la Rentabilidad Financiera de la Parroquia El Espíritu Santo, Pachacámac 2021?

Siendo la **justificación teórica** porque aumenta y afianza la información con respecto al asunto de ordenación contable porque asistirá en las resoluciones que adopte la institución según los datos. Como **justificación práctica** porque será fundamento y asesoría para cada una de las organizaciones de diferentes apartados que busquen aplicar la ordenación contable. Asimismo la indagación también será un asunto favorable y factible para aumentar el conocimiento de diversos expertos contables. Finalmente, la actual indagación asistirá como antecedente para indagaciones próximas que asistirá a fundamentar estudios vinculados al tema. En lo que respecta a la **justificación metodológica**, pues las herramientas que emplearemos, así como las estrategias que utilizaremos, asistirán para estimar y valorar de manera minuciosa la realidad que se vive en la Parroquia.

Ante la problemática se planteó el **Objetivo General**: Determinar la relación entre Gestión Contable y Rentabilidad de la Parroquia El Espíritu Santo, Pachacámac 2021. También se desarrollaron los **Objetivos Específicos**: a) Determinar la relación entre la Gestión Contable y la Rentabilidad Económica de la Parroquia El Espíritu Santo, Pachacámac 2021. b) Determinar la relación entre la Gestión Contable y la Rentabilidad Financiera de la Parroquia El Espíritu Santo, Pachacámac 2021.

La investigación se va a plantear la **Hipótesis General**: La Gestión Contable se relaciona significativamente con la Rentabilidad de la Parroquia El Espíritu Santo, Pachacámac 2021. De igual manera se planteó las **Hipótesis Específicas**: a) La Gestión Contable se relaciona significativamente con la Rentabilidad Económica de la

Parroquia El Espíritu Santo, Pachacámac 2021. b) La Gestión Contable se relaciona significativamente con la Rentabilidad Financiera de la Parroquia El Espíritu Santo, Pachacámac 2021.

II. MARCO TEÓRICO

Antecedentes Nacionales

Bedoya (2020) Objetivo Determinar en qué medida la gestión contable influye en la rentabilidad de la empresa Inmobiliaria Bocanegra S.A.C 2016. Metodología cuantitativa y se encasilla en nivel descriptivo y explicativo. Resultados señala que 50% de la muestra expresa que se encuentra en consonancia y 45% muy en consonancia en que la ordenación contable posee influencia inmediata en la rentabilidad en la organización, resultado de que completamente cada uno de los órganos mercantiles y económicos, requieren de preservar un dominio. Conclusión La gestión contable influye inmediatamente en un 95% en la rentabilidad en la organización, puesto que cada uno de los órganos mercantiles y económicos, requieren de preservar un dominio; de tal forma se adquirirá un aumento en la eficacia, un óptima gestión del acervo que tiene; y, por consiguiente una mejor rentabilidad.

Durán (2019). Objetivo Establecer la relación entre la Gestión Contable y los Procesos de Control Interno en la Oficina de Contabilidad de la ONG DESCO, Huancavelica - Año 2015. La metodología y la demografía fue constituida por 22 asociados en la Organización no Gubernamental, ejecutando el sondeo como estrategia y el formulario como herramienta. Resultados hay vinculación inmediata entre la gestión de contaduría y la dirección interior, con una óptima dirección interior de 68.20%. Así también, la planeación institucional posee una vinculación favorable medida de 0.69 con un grado óptimo de 40.90%, incidiendo en el rendimiento económico con 36.40%, lo mismo sucede con la amplitud de conocimiento económico y asignación de actividades que repercute en la evolución organizacional. Conclusión Se ha demostrado que, en la Gestión de contaduría, la vinculación es favorable elevada con los procedimientos de dirección interior en la agencia de contaduría de la ONG DESCO. La magnitud de la vinculación encontrada es $r=0.84$ por lo que esta vinculación es favorable elevada.

Laura y Quinto (2021) Objetivo establecer cómo la gestión contable influye para mejorar la liquidación en la compañía HR SAC Lima, año 2017. Método de corte

intersectorial, la siguiente investigación se realiza para la organización, con una muestra de la organización. Resultados se precisa que se realiza acuerdo a la entidad bancaria, el monto global del estimado, lo que provoca la financiación que nos brinda la organización acreedora. Conclusión Esta administración incide por medio del flujo de efectivo de la organización, porque esta organización posee el servicio dedicado circulante y al mismo tiempo el pasivo circulante, ámbito conceptual y las proporciones económicas, que lo respaldan.

Castañeda y Reyes (2019) Objetivo determinar si la gestión financiera influye en la rentabilidad de la EMPRESA INDUSTRIAS DEL PERNO S.A.C. en el periodo 2017. Metodología indagación aplicada, posee de demografía a empleados del ámbito directivo, financiera y dirección de la organización Resultados En la organización 4 de los 5 sondeos que interpretan el 80% exponen que no se emplean instrumentos de administración presupuestaria para estimar sus informes contables y solo 1 que constituye el 20% de los sondeos expresa que si se emplean esos instrumentos. Conclusión Con el proyecto de tácticas de administración presupuestaria la organización refuerza su rendimiento de forma gratificante adquiriendo un beneficio neto para el tiempo de 2018 de S/. 17, 194.87 que constituye 1%, con estas resultantes favorables el ROA aumenta en vinculación al tiempo previo en 25% quedando en un 2%.

Antecedentes Internacionales

Santistevan (2019) Objetivo Aplicar los Indicadores De Gestión De Los Procesos Contables Y La Rentabilidad Del Laboratorio "Opumarsa" Cantón Santa Elena. Metodología se impuso el enfoque cuantitativo. La indagación se ejecutó bajo el tipo descriptivo, también el análisis se realizó, en concordancia, a la modalidad de campo. Resultados se muestra un nivel del 44%, lo que señala un grado de fiabilidad baja, en otras palabras, dentro de la organización no hay un manejo apropiado de las labores realizadas dentro del sector. Conclusión La carencia de una guía de normativas y procesos del sector financiero, provoca superposición de labores e incoherencias en

los procedimientos de inscripción y formulación de los informes contables lo que es perjudicial para el Laboratorio Opumarsa.

Arguello et al., (2020). Objetivo diseñar sistema de gestión contable-financiero que permita el control, análisis del desempeño y acertada toma de las decisiones administrativas. Metodología indagación no preliminar. Muestra compuesta de papeles de contaduría, ejecutando el estudio de documentación y la orientación de estudio como herramientas. Resultados Con respecto al nivel de sabiduría por los empleados en las Pymes de preceptos elementales de la gestión económica, se estima que no hay en las labores ni las capacidades de puestos determinados pruebas del control de la gestión de contaduría ni de dirección. Culminando que la ordenación de contaduría fue imprescindible al pronunciarse interiores en la organización e incidiendo en el rendimiento. Así también, la adecuada ordenación de contaduría incide en la capacidad con resoluciones apropiadas, eficaz dirección, profundizando las resultantes de rendimiento y progreso exhibiendo en las resultantes económicas elevadas.

Crespo et al., (2020). Objetivo describir el aporte estratégico de lo mejora continua en los procesos contables para fortalecer la competitividad en las MIPYMES en la Provincia de El Oro Metodología La indagación preliminar, fue conjunto; poseyó una muestra de 170 organizaciones donde realizó sondeos e interrogatorios por medio del formulario y orientación de interrogatorio como herramientas. Resultados en la incidencia radial en el que se vinculan los 8 factores de la capacidad, en el mismo se puede ver que la amplitud que proporciona más a la capacidad es la Contaduría y economía y los regímenes de notificación con coeficientes próximos a 4,5 en media; y el factor o amplitud que poco proporciona con coeficientes de 4,0 es la administración ecológica. Concluyendo que las organizaciones dirigen procesos operativos, con tácticas de fortalecimiento constante, observados en la gestión de contaduría: así también, las organizaciones poseen un grado de capacidad ineficiente, en la que tiene que considerar componentes de administración, contaduría, economía, categoría y la coordinación con distintos sectores.

Palacios (2021) Objetivo Relacionar la rentabilidad de los bancos privados con el valor agregado bruto en Ecuador. Metodología enfoque cuantitativo que posibilitó la recopilación de información para demostrar supuestos con fundamento en valoraciones y estudios estadísticas, y así, determinar medidas de conducta y demostrar postulados, por medio de un retroceso rectilíneo que estimó la vinculación que posee la rentabilidad y el VAB y así pronosticar la conducta próxima. Resultados Referente al ROE, 75% de los bancos acertaron bienestar económico en los años 2018 y 2019, 29% y 46% individualmente. Poseyeron el ROE superior en el año 2016. A lo largo del 2020 ningún banco archivó un dato superior. Conclusión La relevancia de la vinculación, se pudo manifestar los posteriores indicativos descartaron el supuesto nulo y aprobaron el supuesto alterno: resultante de la práctica.

Variable 1: Gestión Contable

Definición

Según Cotera (2017) se pueden determinar referente a la contaduría: Se debe efectuar estudios de todos los ordenamientos financieros, para establecer los requerimientos para la elaboración de ordenamientos suplentes o auxiliar de un ordenamiento ya utilizado. (p. 47)

DIMENSIONES:

Dimensión 1: Plan Organizacional

Es la aclaración sucinta de las labores a realizar en tiempos determinados y para ello se ha determinado tácticas con el objetivo de conseguir la realización de las finalidades proyectadas en sus planificaciones y proyectos. Vilcarromero, R. (2014)

Establece una programación general y concreta que tiene que efectuar la administración, con el objetivo de abastecer la labor prevista y se realice el cumplimiento de las labores previstas en las planificaciones y proyectos. Cesares, M., y Muñoz, A. (2016)

Curso de medida efectuado al comienzo en toda ejecución financiera, posee la finalidad de efectuar de forma organizada labores previstas de las agendas y propuestas al disminuir los riesgos que obstaculicen la consecución de las metas empresariales. Martínez, J. (2016).

Dimensión 2: Normas y Políticas Contables

Preceptos, procesos, reglas o normativas determinadas, implantadas por empresas estatales y mundiales, adquiriendo procesos cautelares en la valoración y elaboración de los informes financieros. Zevallos, E. (2015).

Implica una serie de normativas e informes contribuyentes en fundamento a las normativas de contabilidad que alude a la norma NIC 8 designada “normativas de contabilidad”, aludidas a la variación en las valoraciones de contabilidad y falencias. Asimismo se establece como preceptos determinados, fundamentos de estimación y pasantías; indicando que es una manera normal de ejercer, la que normalmente se utiliza y se aplica. Es decir, directrices que se interpreta la obligación en formulación de la contaduría. Flores M. (2016)

Variable 2: Rentabilidad

La expresión de rentabilidad está aludido a la vinculación presente entre la inversión efectuada y la ganancia o provecho conseguido, posibilita estimar la administración institucional, las ganancias conseguidas por las facturaciones, así también es contemplado como un indicativo de clase financiero, para ver la efectividad y rendimiento de una institución. (Rebaza, 2018)

Dimensión 1: Rentabilidad Económica

Por otra parte se posee la rentabilidad económica se identifica asimismo según Fuentes et al. (2014) contempla indicativos fundamentales de la institución, porque abarca la estimación del desempeño de la inversión efectuada de accionarios y asociados a la organización, establecida en la posterior forma:

Rentabilidad económica = beneficio neto/ fondos

Rendimiento económico establecido según la vinculación entre la validez neta y la inversión efectuada, posibilita conocer la rentabilidad de los presupuestos organizacionales, según Martínez (2018) refiere al provecho que adquiere una organización y en consecuencia el provecho que sienten los asociados o inversores según la capital destinada.

Dimensión 2: Rentabilidad Financiera

De acuerdo a Layza (2020) se contempla como uno de los rasgos fundamentales para estimar el provecho financiero de una institución, contemplado como ROA, el cual se contempla que tiene que sobrepasar el 5% para contemplar a una institución como institución provechosa, según el rasgo financiero se puede mencionar que la rentabilidad es el desempeño de la capital en una organización para un establecido tiempo. La rentabilidad desde el enfoque de la labor financiera contempla la vinculación presente entre la capital global de una organización y el provecho conseguido previo de los intereses y fiscalizaciones, dicho indicativo es tomado en cuenta para comprobar la eficacia o desempeño de la capital, sin contemplar las procedencias de financiación y presiones fiscales, se manifiesta de la posterior forma: Rentabilidad desde el rasgo financiero: provecho antes de intereses e imposición/ total capital.

III. Metodología

3.1 Tipo y Diseño de Investigación

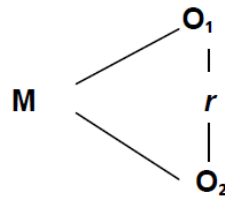
Tipo

Indagación aplicada, asistiendo a expandir información con las resultantes recogidas, como un instrumento para asistir al arreglo de problemáticas; así también, se fundamenta la indagación con la aplicación de postulados imperantes (CONCYTEC, 2018). La información es recopilada en un tiempo establecido. (Hernández et al., 2018).

Diseño

Esta indagación posee un diseño no experimental, donde no manejan fluctuantes al verificar los supuestos. Asimismo pretende vincular las fluctuantes.

Poseer el posterior esquema:



Esquema:

M = Muestra

O1 = Gestión contable

O2 = Rentabilidad

r = Vinculación

3.2 Variables y Operacionalización

Variable 1: Gestión Contable

Definición Conceptual

Rodríguez y Delgado (2017), indica: “representa un componente fundamental en la ejecución de las estrategias y concepciones de contaduría para tramitar la información financiera, histórica y aproximados de una institución”, con la finalidad de contribuir en las resoluciones directivas y aumentar el grado de efectividad, rendimiento y claridad de gestión, por medio de las planeaciones y proyectos para la consecución de los propósitos financieros lógicos. (p. 42)

Definición Operacional

La fluctuante fue estimada por medio de las dimensiones: Plan Organizacional, Normas y Políticas Contables.

Variable 2: Rentabilidad

De la Garza et al. (2019) alude a la vinculación imperante entre la capital dedicada y el provecho o ventaja recogida, posibilita valorar la administración organizacional, las ventajas recogidas por las facturaciones, Así también es contemplado como un indicativo de clase financiero, para observar la efectividad y rendimiento de una institución.

Definición Operacional

La fluctuante fue estimada por medio de las dimensiones: Rentabilidad Económica y Rentabilidad Financiera

3.3 Población, Muestra y Muestreo

Población

Contempla de demografía, conjunto personas y a cosas, a quienes realizará una indagación. (Hernandez et. al., 2018)

La demografía del actual análisis estuvo concordado por 62 empleados de la Parroquia El Espíritu Santo Pachacámac, Lima.

Muestra

Hernández et. al (2018), es un subconjunto de la demografía integrantes del análisis, es decir una parte emblemática de la demografía total (p. 175). Para la indagación el tamaño de la muestra fue de 22 empleados de la Parroquia.

3.4 Técnicas e Instrumentos de Recolección de Datos

Técnicas

Empleamos encuesta siendo una modalidad elaborada por interrogantes para intentar apreciar y entender distintos rasgos que guarden vinculación a los agrupamientos analizados, de forma que se pueda comprender y manifestar el provecho de la indagación.

Instrumentos

Empleamos el cuestionario, un instrumento primordial referido a escalas, empleado para recoger datos concretos y considerables. En este aspecto, la herramienta para esta indagación fue desarrollada con la escala de Likert, el cual precisa de 20 interrogantes.

3.5 Procedimientos

La actual indagación se efectuó primeramente formulando la problemática de indagación, posteriormente estableciendo la metodología a emplear, para después efectuar el trabajo en el terreno, recogiendo datos, que fueron procesados y expresados a través de estadistas, en criterio del programa SPSS versión 27, y por último llegar a la culminación y plantear las sugerencias de acuerdo al arreglo del problema encontrado en un principio.

3.6 Métodos de Análisis de Datos

Refiere el procedimiento estadista que posibilitó calificar, organizar, estudiar y entender los datos recogidos que abarcan al cuestionario de interrogantes, después de recoger todos los datos requeridos de la organización se elaborará todo el procedimiento que responde a los datos, con la redacción de los cuadros estadista e imágenes que constituyen a las resultantes recogidas.

Por otra parte, se empleó el software SPSS y de esta manera se pudieron conseguir las resultantes, después de haber ejecutado el cuestionario, se pudieron estudiar las fluctuantes y las magnitudes generadas de dicho software.

3.7 Aspectos Éticos

En progreso de la actual indagación contemplaremos los aspectos éticos de la investigadora, así también la observancia de la guía de indagación realizada por la UCV, por otra parte se realizó el cumplimiento de las reglas APA, cabe señalar que el actual proyecto fue comprobado y examinado por medio del sistema antiplagio Turnitin.

IV. RESULTADOS

1.- Confiabilidad de instrumentos

Para el estudio de fiabilidad de la herramienta empleamos el coeficiente de Cronbach.

$$\alpha = \frac{K}{K-1} \left[1 - \frac{\sum S_i^2}{S_T^2} \right]$$

Interpretación del Coeficiente de Cronbach

INTERVALOS	INTERPRETACION
0,53 A MENOS	Confiabilidad nula
0,54 A 0,59	Confiabilidad baja
0,60 A 0,65	Confiable
0,66 A 0,71	Muy Confiable
0,72 A 0,99	Excelente Confiabilidad
1	Confiabilidad perfecta

Fuente: Herrera A. (1998) notas sobre Psicometría

Bogotá: Universidad de Colombia

Estadística de Fiabilidad Variable 1: Gestión Contable

Tabla 1

Estadísticas de fiabilidad

Alfa de Cronbach	N de elementos
0,602	8

Interpretación: los Datos relacionados a la Gestión Contable es confiable ya que el coeficiente de Cronbach es 0,602 se encuentra en el intervalo de 0,60 a 0,65 (según tabla anexa) concluyendo que la herramienta es fiable y se debe aplicar a la muestra definitiva de la indagación.

Tabla 2

Estadística de Fiabilidad Variable 2: Rentabilidad

Estadísticas de fiabilidad	
Alfa de Cronbach	N de elementos
0,622	9

Interpretación: los Datos relacionados a la Rentabilidad es confiable ya que el coeficiente de Cronbach es 0,622 se encuentra en el intervalo de 0,60 a 0,65 (según tabla anexa) concluyendo que la herramienta es fiable y se debe aplicar a la muestra definitiva de la indagación.

2.- Análisis Descriptivo:

Está conformada por procesos utilizados para sintetizar y exponer las caracterizaciones esenciales de un grupo de mediciones

Se emplea tablas, graficas (barras, pasteles, histogramas, líneas etc.) o mediciones numéricas.

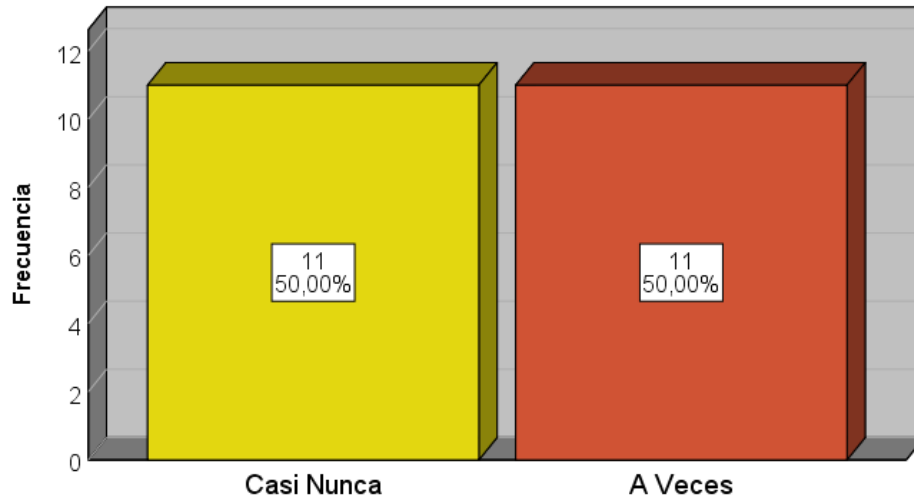
1. Se realizan las estrategias establecidas por la gerencia de la Parroquia, encaminadas hacia un fin determinado.

Tabla 3

		Frecuencia	Porcentaje
Válido	Casi Nunca	11	50,0%
	A Veces	11	50,0%

Figura 1

P1 Se realizan las estrategias establecidas por la gerencia de la Parroquia, encaminadas hacia un fin determinado



P1 Se realizan las estrategias establecidas por la gerencia de la Parroquia, encaminadas hacia un fin determinado

Interpretación: de los 22 encuestados: el 50,0% (11) contestaron Casi Nunca; el 50,0% (11) contestaron A Veces.

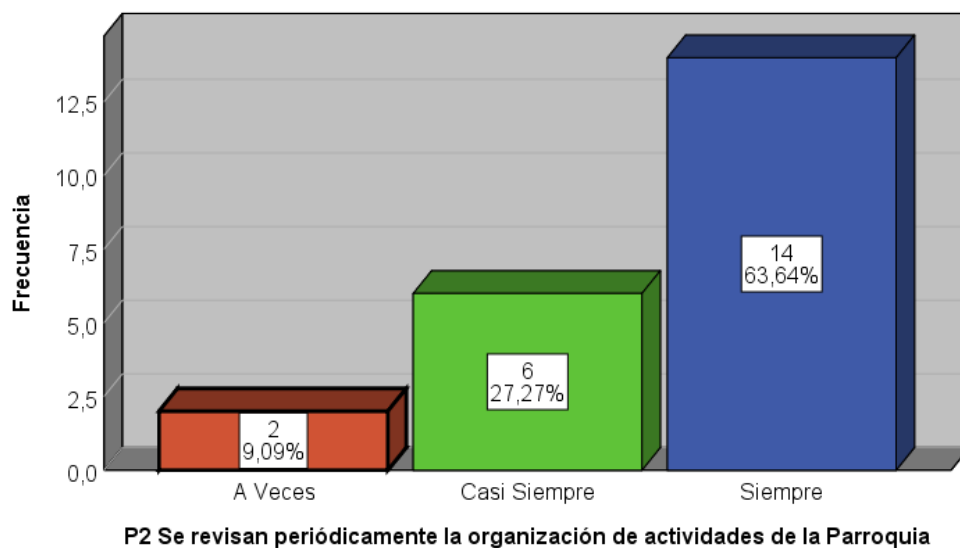
2. Se revisan periódicamente la organización de actividades de la Parroquia.

Tabla 4

	Frecuencia	Porcentaje
Válido A veces	2	9,09%
Casi siempre	6	27,27%
Siempre	14	63,64%
Total	22	100,0%

Figura 2

P2 Se revisan periódicamente la organización de actividades de la Parroquia



Interpretación: de los 22 encuestados: el 9,09% (2) contestaron A veces; el 27,27% (6) contestaron Casi Siempre; el 63,64% (14) contestaron siempre.

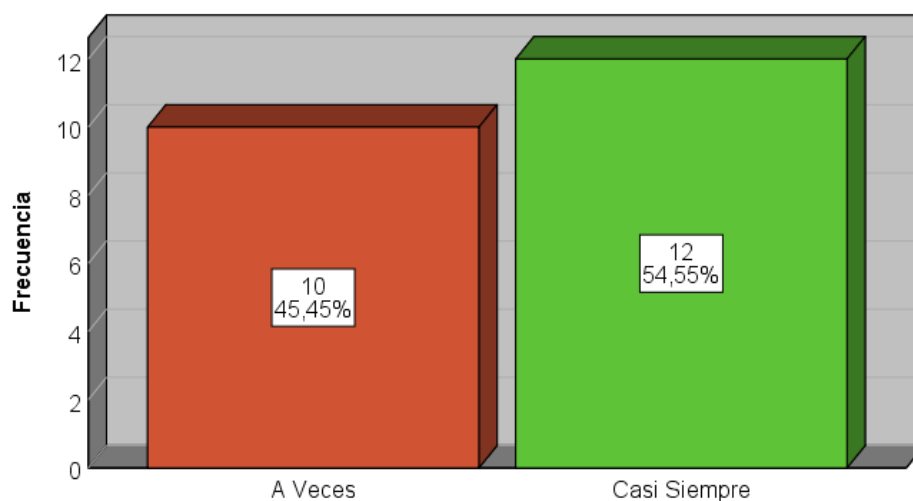
3. Se evalúa el cumplimiento de los objetivos planteados por parte de la gerencia para el beneficio de la Parroquia

Tabla 5

		Frecuencia	Porcentaje
Válido	A veces	10	45,5%
	Casi siempre	12	54,5%
	Total	22	100,0%

Figura 3

P3 Se evalúa el cumplimiento de los objetivos planteados por parte de la gerencia para el beneficio de la Parroquia



P3 Se evalúa el cumplimiento de los objetivos planteados por parte de la gerencia para el beneficio de la Parroquia

Interpretación: de los 22 encuestados: el 45,45% (10) contestaron A veces; el 54,55% (12) contestaron Casi siempre.

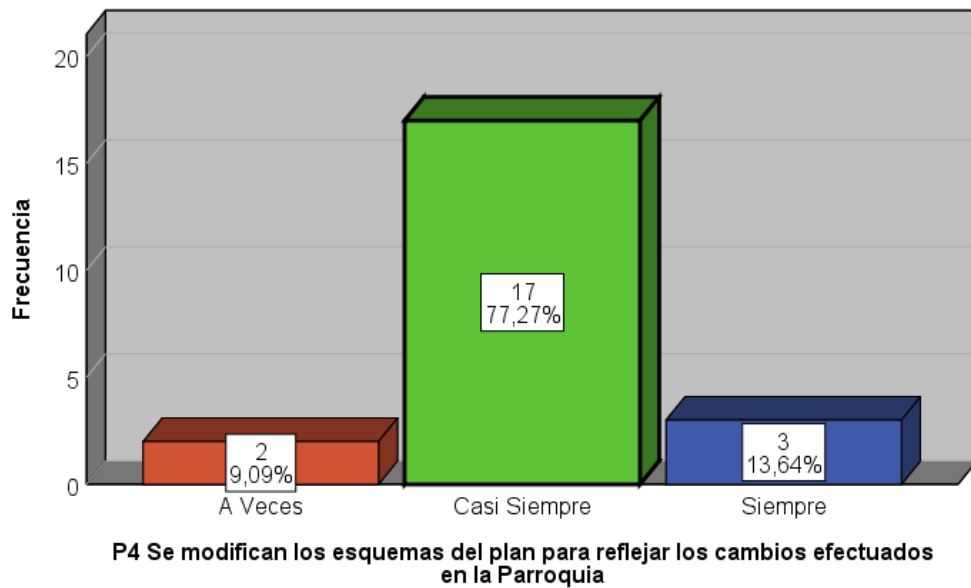
4. Se modifican los esquemas del plan para reflejar los cambios efectuados en la Parroquia

Tabla 6

		Frecuencia	Porcentaje
Válido	A veces	2	9,09%
	Casi siempre	17	77,27%
	Siempre	3	13,64%
	Total	22	100,0%

Figura 4

P4 Se modifican los esquemas del plan para reflejar los cambios efectuados en la Parroquia



Interpretación: de los 22 encuestados: el 9,09% (2) contestaron A veces; el 77,27% (17) contestaron Casi siempre; el 13,64% (3) contestaron Siempre.


5. Se han efectuado modificaciones de las políticas y directivas internas del área contable de la Parroquia

Tabla 7

		Frecuencia	Porcentaje
Válido	Casi Nunca	11	50,0%
	A Veces	11	50,0%

Figura 5

P5 Se han efectuado modificaciones de las políticas y directivas internas del área contable de la Parroquia



P5 Se han efectuado modificaciones de las políticas y directivas internas del área contable de la Parroquia

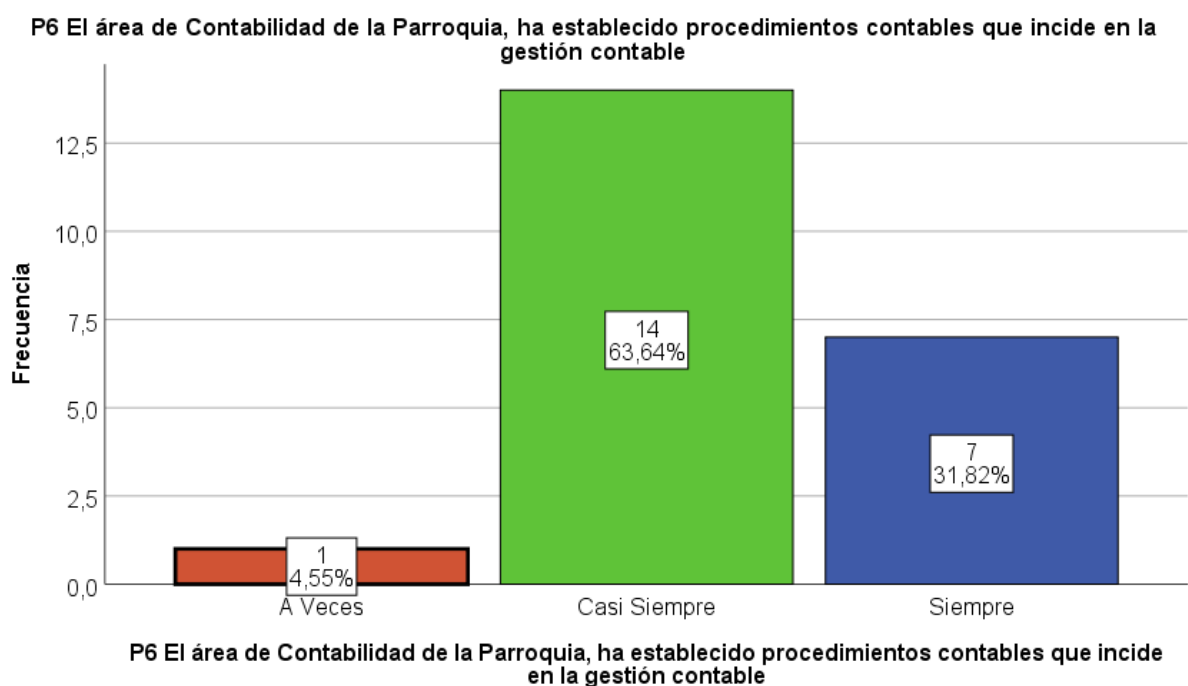
Interpretación: de los 22 encuestados: el 50,00% (11) casi nunca; el 50,00% (11) contestaron A veces.

6. El área de Contabilidad de la Parroquia, ha establecido procedimientos contables que incide en la gestión contable

Tabla 8

		Frecuencia	Porcentaje
Válido	A veces	1	4,55%
	Casi siempre	14	63,64%
	Siempre	7	31,82%
	Total	22	100,00%

Figura 6



Interpretación: de los 22 encuestados: el 4,55% (1) contestaron A veces; el 63,64% (14) contestaron Casi siempre; el 31,82% (7) contestaron Siempre.

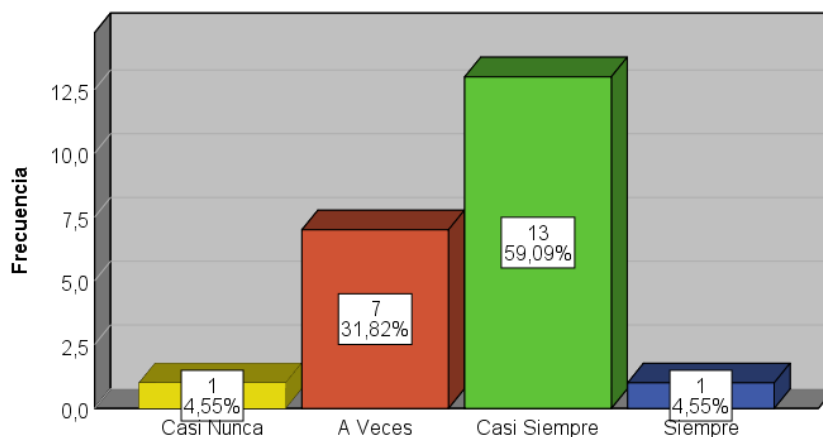
7. Se han adoptado medidas preventivas, con la finalidad de evitar alguna desviación de los planes o normas establecidas en la Parroquia

Tabla 9

		Frecuencia	Porcentaje
Válido	Casi Nunca	1	4,55%
	A Veces	7	31,82%
	Casi Siempre	13	59,09%
	Siempre	1	4,55%
	Total	22	100,00%

Figura 7

P7 Se han adoptado medidas preventivas, con la finalidad de evitar alguna desviación de los planes o normas establecidas en la Parroquia



P7 Se han adoptado medidas preventivas, con la finalidad de evitar alguna desviación de los planes o normas establecidas en la Parroquia

Interpretación: de los 22 encuestados: el 4,55% (1) contestaron Casi Nunca; el 31,82% (7) contestaron A veces; el 59,09% (13) contestaron Casi siempre; el 4,55% (1) contestaron Siempre.

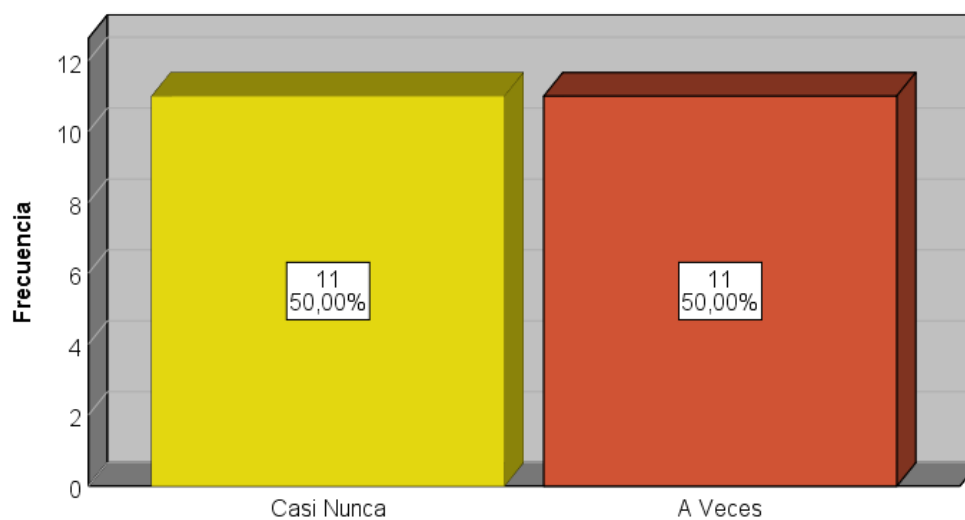
8. El acceso a la información financiera es restringido en la Parroquia

Tabla 10

		Frecuencia	Porcentaje
Válido	Casi Nunca	11	50,0%
	A Veces	11	50,0%
	Total	22	100,0%

Figura 8

P8 El acceso a la información financiera es restringido en la Parroquia



P8 El acceso a la información financiera es restringido en la Parroquia

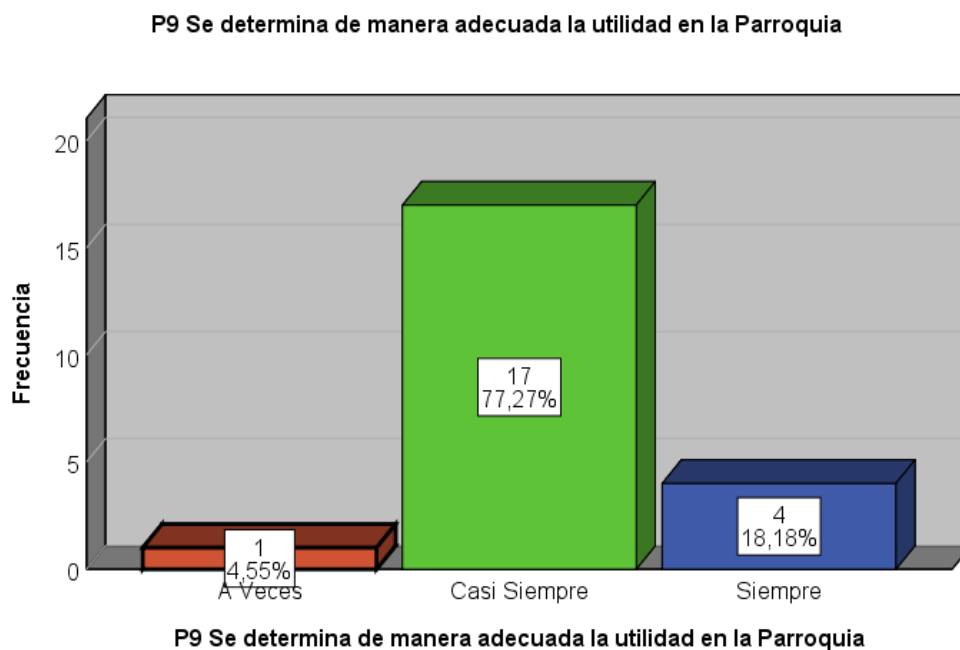
Interpretación: de los 22 encuestados: el 50% (11) contestaron Casi nunca; el 50% (11) contestaron A veces.

9. Se determina de manera adecuada la utilidad en la Parroquia

Tabla 11

		Frecuencia	Porcentaje
Válido	A veces	1	4,55%
	Casi siempre	17	77,27%
	Siempre	4	18,18%
	Total	22	100,0%

Figura 9



Interpretación: de los 22 encuestados: el 4,55%(1) contestaron A veces; el 77,27% (17) contestaron Casi siempre; el 18,18% (4) contestaron Siempre.

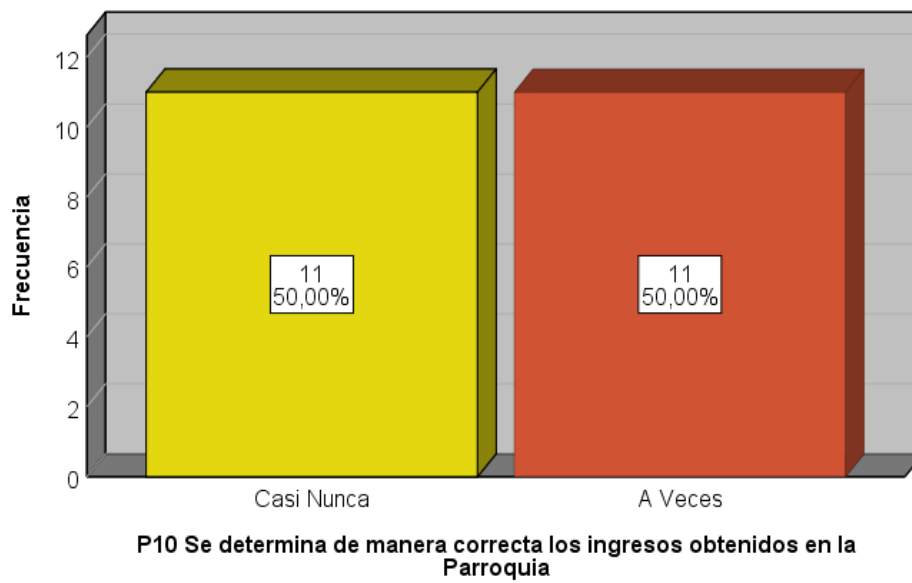
10. Se determina de manera correcta los ingresos obtenidos en la Parroquia

Tabla 12

		Frecuencia	Porcentaje
Válido	Casi Nunca	11	50,0%
	A veces	11	50,0%
	Total	22	100,0%

Figura 10

P10 Se determina de manera correcta los ingresos obtenidos en la Parroquia



Interpretación: de los 22 encuestados: el 50% (11) contestaron Casi nunca; el 50% (11) contestaron A veces.

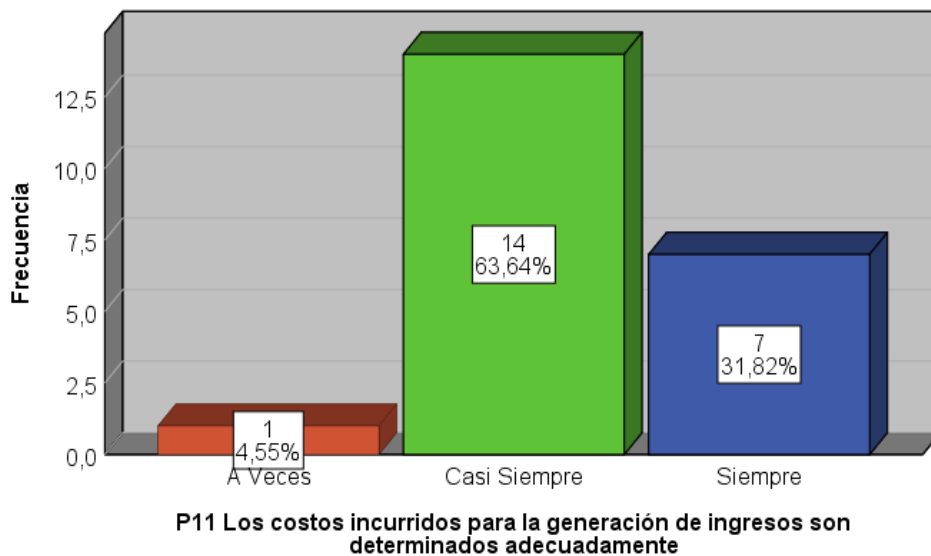
11. Los costos incurridos para la generación de ingresos son determinados adecuadamente

Tabla 13

		Frecuencia	Porcentaje
Válido	A veces	1	4,55%
	Casi siempre	14	63,64%
	Siempre	7	31,82%
	Total	22	100,0%

Figura 11

P11 Los costos incurridos para la generación de ingresos son determinados adecuadamente



Interpretación: de los 22 encuestados: el 4,55% (1) contestaron A veces; el 63,64% (14) contestaron Casi siempre; el 31.82% (7) contestaron Siempre.

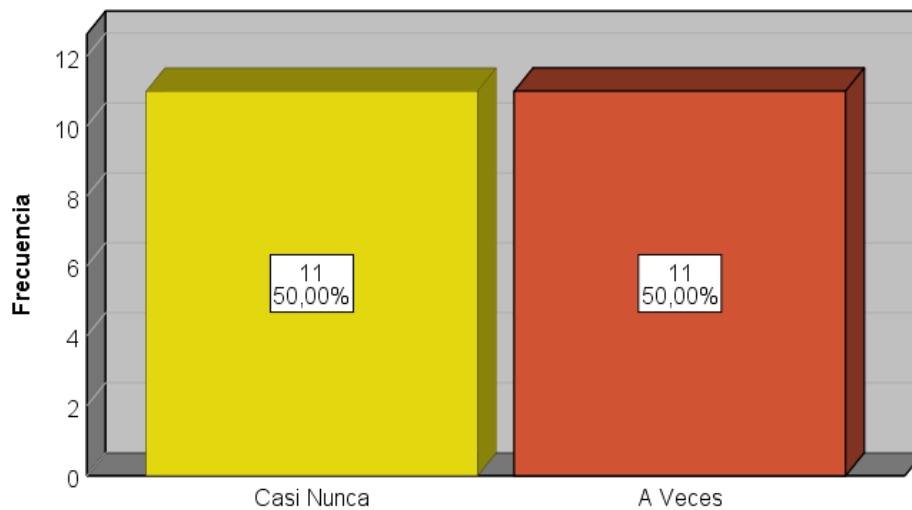
12. Los activos de la Parroquia son registrados de manera adecuada

Tabla 14

		Frecuencia	Porcentaje
Válido	Casi Nunca	11	50,0%
	A Veces	11	50,0%
	Total	22	100,0%

Figura 12

P12 Los activos de la Parroquia son registrados de manera adecuada



P12 Los activos de la Parroquia son registrados de manera adecuada

Interpretación: de los 22 encuestados: el 50% (11) contestaron Casi Nunca; el 50% (11) contestaron A Veces.

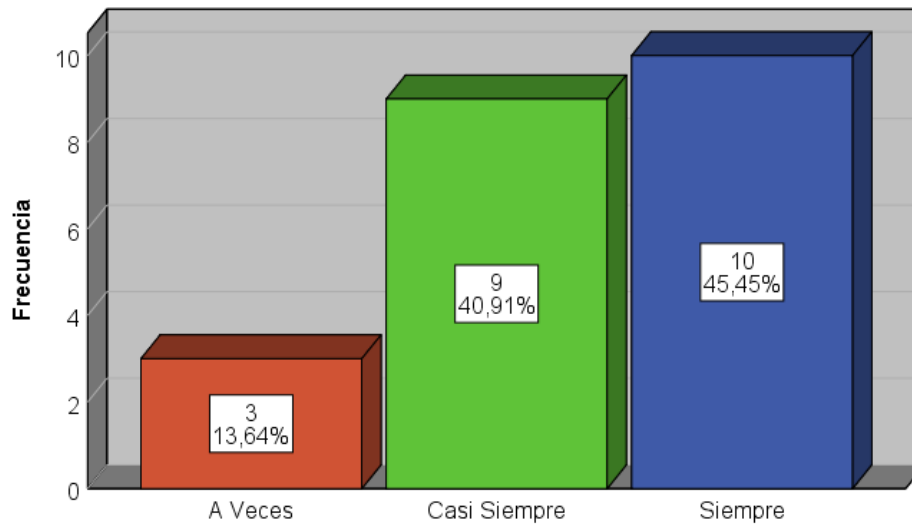
13. El activo que posee la Parroquia es controlado de acuerdo a la normativa contable

Tabla 15

		Frecuencia	Porcentaje
Válido	A veces	3	13,64%
	Casi siempre	9	40,91%
	Siempre	10	45,45%
	Total	22	100,0%

Figura 13

P13 El activo que posee la Parroquia es controlado de acuerdo a la normativa contable



P13 El activo que posee la Parroquia es controlado de acuerdo a la normativa contable

Interpretación: de los 22 encuestados: el 13,64% (3) contestaron A veces; el 40,91% (9) contestaron Casi siempre; el 45,45% (10) contestaron Siempre.

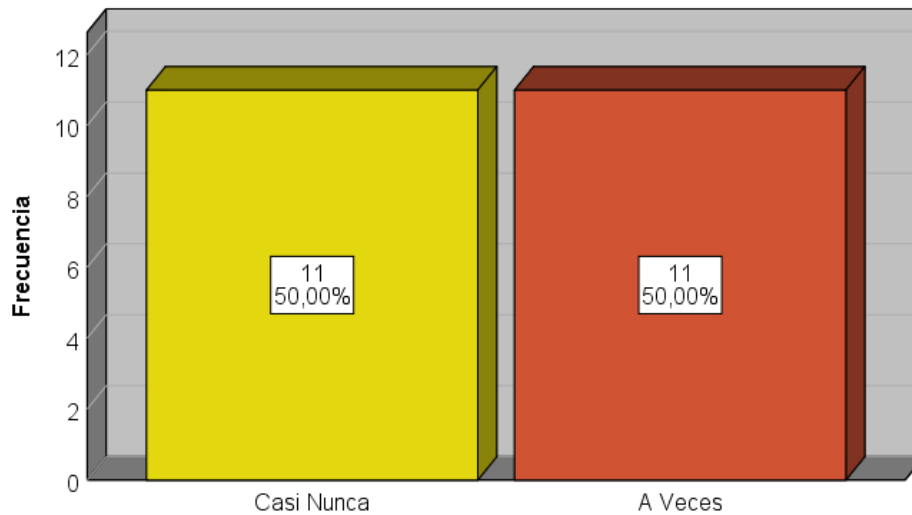
14. El tratamiento del activo de la Parroquia es realizado en base a las disposiciones de la SUNAT

Tabla 16

		Frecuencia	Porcentaje
Válido	Casi Nunca	11	50,0%
	A Veces	11	50,0%
	Total	22	100,0%

Figura 14

P14 El tratamiento del activo de la Parroquia es realizado en base a las disposiciones de la SUNAT



P14 El tratamiento del activo de la Parroquia es realizado en base a las disposiciones de la SUNAT

Interpretación: de los 22 encuestados: el 50% (11) contestaron Casi Nunca; el 50% (11) contestaron A Veces.

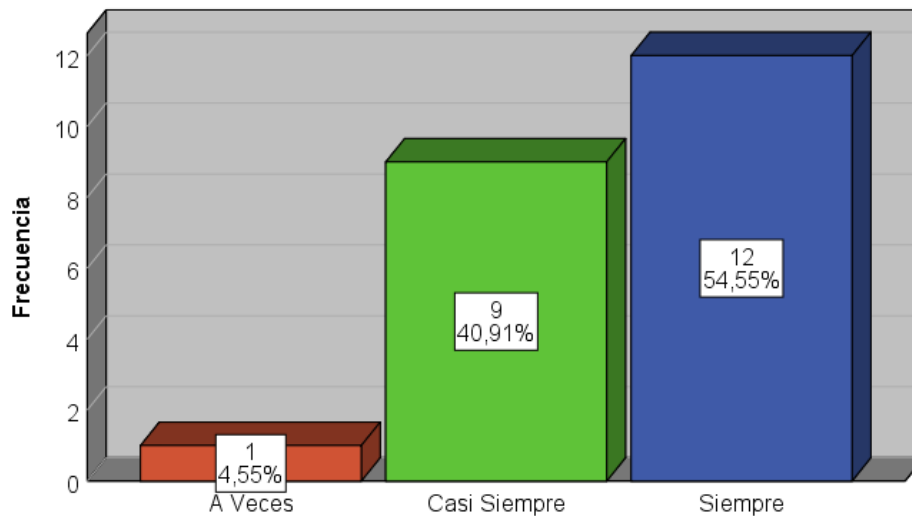
15. Se determina de manera permanente la utilidad neta en la Parroquia

Tabla 17

		Frecuencia	Porcentaje
Válido	A veces	1	4,55%
	Casi siempre	9	40,91%
	Siempre	12	54,55%
	Total	22	100,0%

Figura 15

P15 Se determina de manera permanente la utilidad neta en la Parroquia



P15 Se determina de manera permanente la utilidad neta en la Parroquia

Interpretación: de los 22 encuestados: el 4,55% (1) contestaron A veces; el 40,91% (9) contestaron Casi siempre; el 54,55% (12) contestaron Siempre.

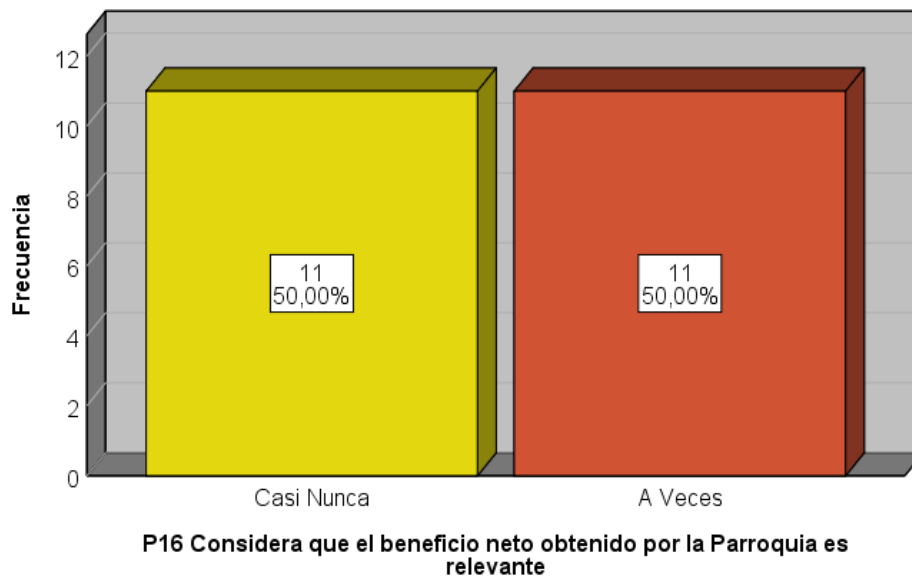
16. Considera que el beneficio neto obtenido por la Parroquia es relevante

Tabla 18

		Frecuencia	Porcentaje
Válido	Casi Nunca	11	50,0%
	A Veces	11	50,0%
	Total	22	100,0%

Figura 16

P16 Considera que el beneficio neto obtenido por la Parroquia es relevante



Interpretación: de los 22 encuestados: el 50% (11) contestaron Casi Nunca; el 50% (11) contestaron Casi siempre.

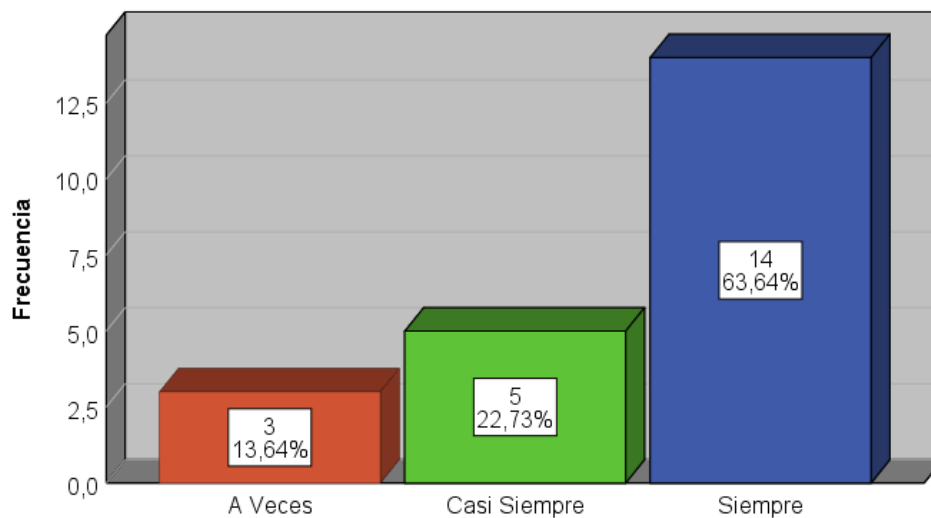
17. Realiza un incremento de capital la Parroquia de manera permanente

Tabla 19

		Frecuencia	Porcentaje
Válido	A veces	3	13,64%
	Casi siempre	5	22,73%
	Siempre	14	63,64%
	Total	22	100,0%

Figura 17

P17 Realiza un incremento de capital la Parroquia de manera permanente



P17 Realiza un incremento de capital la Parroquia de manera permanente

Interpretación: de los 22 encuestados: el 13,64% (3) contestaron A veces; el 22,73% (5) contestaron Casi siempre; el 63,64% (14) contestaron Siempre.

3.- Prueba de Normalidad

Para las fluctuantes de indagación de Gestión Contable y Rentabilidad en la Parroquia El Espíritu Santo se efectuó la prueba de normalidad sustentado en el enfoque de Shapiro Wilk, que sirvió para verificar si la información de mis encuestas poseen distribución normal teniendo como muestra a 22 trabajadores.

a.- Verificar el número de la muestra

Shapiro Wilk - $n < 50$

b.- Plantear la Hipótesis

Ho Los datos tienen una distribución normal

H1 Los datos no tienen una distribución normal

c.- Nivel de Significancia

Tabla 20

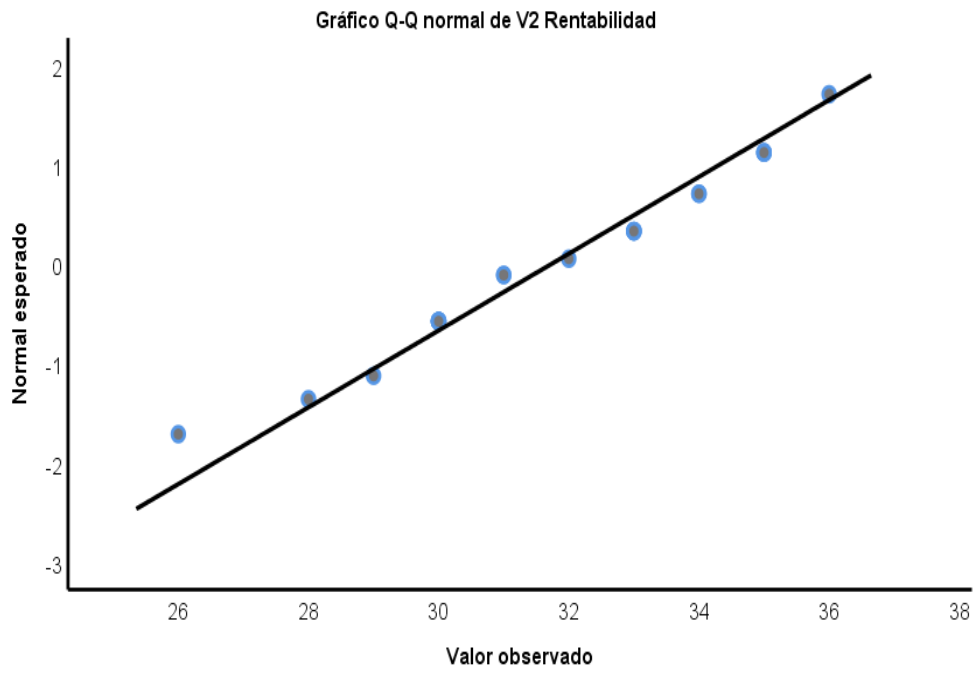
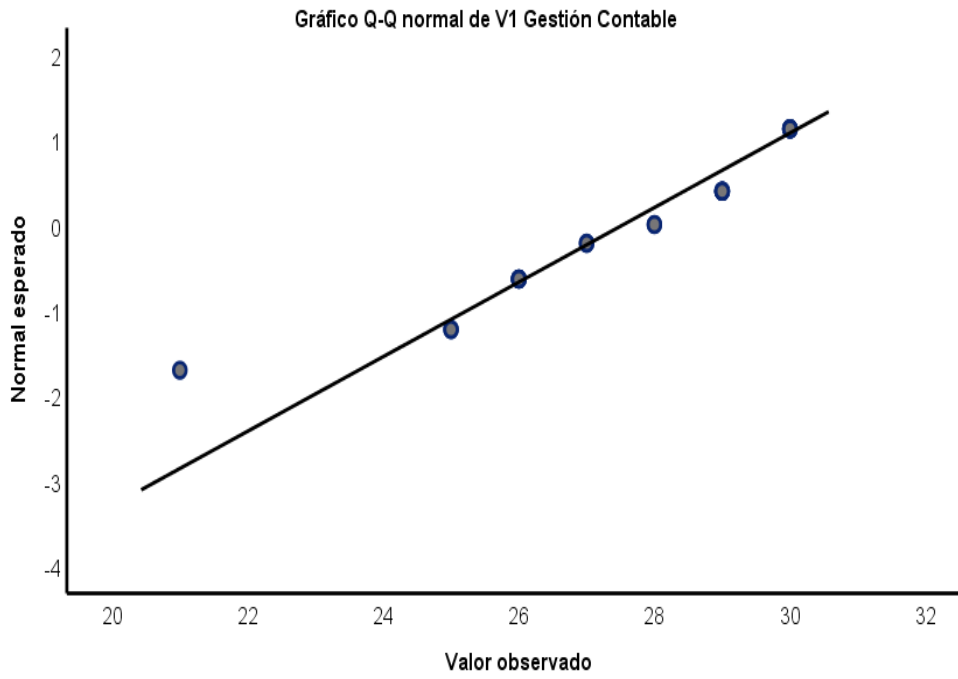
Prueba de normalidad

	Shapiro-Wilk		
	Estadístico	Gl	Sig.
V1. Gestión Contable	0,875	22	0,010
V2. Rentabilidad	0,953	22	0,036

Confianza 95% = 0.95

Significancia (alfa) 5% = 0.05

d.- Prueba estadística SPS tabla



e.- Criterio de decisión

Si $p < 0.05$ rechazamos H_0 y aceptamos la H_1 .

Si $p \geq 0.05$ aceptamos H_0 y rechazamos la H_1 .

Para la variable Gestión Contable el sig. es $0.010 < 0.05$ por lo que descartamos la H_0 y aprobamos la H_1

Para la variable Rentabilidad el nivel de significancia es $0.036 < 0.05$ por lo que descartamos H_0 y aprobamos la H_1

6.- Decisión y conclusión

Como $p = 0.010 < 0.05$ por lo que descartamos H_0 y aprobamos la H_1 es decir la información recogida de la encuesta no deriva de una distribución normal, por ende, utilizaremos un estadístico no paramétrico como la prueba estadística de Spearman.

Como $p = 0.036 < 0.05$ por lo que descartamos H_0 y aprobamos la H_1 es decir la información recogida de la encuesta no deriva de una distribución normal, por ende utilizaremos un estadístico no paramétrico como la prueba estadística de Spearman.

4.- Estadística Inferencial

Prueba de hipótesis general

HG: La Gestión Contable se relaciona significativamente con la Rentabilidad de la Parroquia El Espíritu Santo, Pachacámac 2021.

H₀: La Gestión Contable no se relaciona significativamente con la Rentabilidad de la Parroquia El Espíritu Santo, Pachacámac 2021.

H₁: La Gestión Contable se relaciona significativamente con la Rentabilidad de la Parroquia El Espíritu Santo, Pachacámac 2021.

Regla de Decisión:

- Si el valor Sig. es $\geq 0,05$ se aprueba la hipótesis H₀
- Si el valor Sig. es $< 0,05$ se descarta la hipótesis H₀

Tabla 21

Prueba de hipótesis entre la gestión contable y la rentabilidad económica

		V2 Rentabilidad	
Rho de Spearman	V1 Gestión Contable	Coefficiente de correlación	0,678**
		Sig. (bilateral)	0,001
		N	22

Conclusión: Verificamos que el Sig. (Bilateral) es, $0,001 < 0,05$, se descarta la Hipótesis nula, y se acepta la alterna por ende se deduce que, la Gestión Contable se vincula considerablemente con la Rentabilidad de la Parroquia El Espíritu Santo, Pachacámac 2021. Así también se indica que la vinculación es favorable medida (el R.S. = 0,678**), alegación que se efectúa para un 95% del grado de fiabilidad de donde se corrobora:

A mayor gestión contable habrá mayor rentabilidad.

A menor Gestión contable habrá menor rentabilidad.

Hipótesis específicas: a

La Gestión Contable se relaciona significativamente con la Rentabilidad Económica de la Parroquia El Espíritu Santo, Pachacámac 2021.

H₀: La Gestión Contable no se relaciona significativamente con la Rentabilidad Económica de la Parroquia El Espíritu Santo, Pachacámac 2021.

H₁: La Gestión Contable se relaciona significativamente con la Rentabilidad Económica de la Parroquia El Espíritu Santo, Pachacámac 2021.

Tabla 22

Prueba de hipótesis entre la gestión contable y la rentabilidad económica

			D3 Rentabilidad Económica
Rho de Spearman	V1 Gestión Contable	Coefficiente de correlación	0,676**
		Sig. (bilateral)	0,001
		N	22

Conclusión: Verificamos que el Sig. (Bilateral) es, $0,001 < 0,05$, se descarta la Hipótesis nula, y se aprueba la alterna por ende se deduce que, la Gestión Contable se vincula considerablemente con la Rentabilidad Económica de la Parroquia El Espíritu Santo, Pachacámac 2021. Así también se indica que la vinculación es favorable medida (el R.S. = $0,676^{**}$), alegación que se efectúa para un 95% del grado de fiabilidad de donde se corrobora:

A mayor gestión contable habrá mayor rentabilidad económica.

A menor Gestión contable habrá menor rentabilidad económica.

Hipótesis específicas: b

La Gestión Contable se relaciona significativamente con la Rentabilidad Financiera de la Parroquia El Espíritu Santo, Pachacámac 2021.

H₀: La Gestión Contable no se relaciona significativamente con la Rentabilidad Financiera de la Parroquia El Espíritu Santo, Pachacámac 2021.

H₁: La Gestión Contable se relaciona significativamente con la Rentabilidad Financiera de la Parroquia El Espíritu Santo, Pachacámac 2021.

Tabla 23

		D4 Rentabilidad Financiera	
Rho de Spearman	V1 Gestión Contable	Coefficiente de correlación	0,179
		Sig. (bilateral)	0,426
		N	22

Conclusión: Verificamos que el Sig. (Bilateral) es, $0,426 > 0,05$, se aprueba la Hipótesis nula, y se descarta la alterna por ende se deduce que, la Gestión Contable no se vincula considerablemente con la Rentabilidad Financiera de la Parroquia El Espíritu Santo, Pachacámac 2021. También se indica que la vinculación es favorable muy baja (el R.S. = $0,179^{**}$), nos señala que no existe vinculación entre las dos fluctuantes.

V. DISCUSIÓN

En la actual indagación se efectuó la prueba de la hipótesis general, donde se concluye que el Sig. (Bilateral) es, $0,001 < 0,05$, se descarta la Hipótesis H_0 , y se aprueba la H_1 por ende, se concluye que, la Gestión Contable se vincula considerablemente con la Rentabilidad de la Parroquia El Espíritu Santo, Pachacámac 2021. Así también la vinculación es positiva moderada (el R.S. = 0,678**). El resultado se corrobora con el trabajo de Durán (2019). La gestión contable y los procesos de control interno en la oficina de contabilidad de la ONG Desco, Huancavelica-Año 2015. Existe vinculación inmediata entre ambas variables, con un adecuado control interior de 68.20%. Asimismo, la planeación institucional posee una vinculación favorable medida de 0.69 así también, concuerda con lo que indica

Referente a la hipótesis específica a: se concluye que la cifra de Sig. (Bilateral) es, $0,001 < 0,05$, se descarta la Hipótesis H_0 , y se acepta la H_1 por ende, concluyendo que, la Gestión Contable se vincula considerablemente con la Rentabilidad Económica de la Parroquia El Espíritu Santo, Pachacámac 2021. Así también indicamos que la vinculación es positiva moderada (el R.S. = 0,676**). El resultado se corrobora con el trabajo de Bedoya (2020) La Gestión Contable y su Implicancia en la Rentabilidad en la Empresa Inmobiliaria Bocanegra S.A.C. 2016. Existe una vinculación considerable entre ambas variables.

Santistevan (2019) Objetivo Aplicar los Indicadores De Gestión De Los Procesos Contables Y La Rentabilidad Del Laboratorio "Opumarsa" Cantón Santa Elena, Provincia De Santa Elena, Año 2017. Resultantes señalan que grado fiabilidad es baja, en otras palabras, en la organización no hay una supervisión apropiado de las labores realizadas del sector.

VI. CONCLUSIONES

PRIMERO

Se ha determinado la vinculación entre Gestión Contable y Rentabilidad de la Parroquia El Espíritu Santo, Pachacámac 2021.

SEGUNDO

Se ha determinado la vinculación entre la Gestión Contable y la Rentabilidad Económica de la Parroquia El Espíritu Santo, Pachacámac 2021.

TERCERO

Se ha determinado que no se vincula la Gestión Contable y la Rentabilidad Financiera de la Parroquia El Espíritu Santo, Pachacámac 2021.

VII. RECOMENDACIONES

PRIMERO

Se recomienda a la administración fortalecer la relación entre Gestión Contable y Rentabilidad, que posibilita estimar la administración institucional, las ganancias conseguidas por las facturaciones, así también es contemplado como un indicativo de clase financiero, para ver la efectividad y rendimiento de la Parroquia El Espíritu Santo, Pachacámac 2021.

SEGUNDO

Se recomienda a la administración intensificar la vinculación entre la Gestión Contable y la Rentabilidad Económica, contempla que tiene que sobrepasar el 5% para contemplar a una institución como institución provechosa, según el rasgo financiero se puede mencionar que la rentabilidad es el desempeño de la capital de la Parroquia El Espíritu Santo, Pachacámac 2021.

TERCERO

Se recomienda a la administración potenciar la vinculación entre la Gestión Contable y la Rentabilidad Financiera, contempla indicativos fundamentales de la institución, porque abarca la estimación del desempeño de la inversión efectuada de accionarios y asociados de la Parroquia El Espíritu Santo, Pachacámac 2021.

REFERENCIAS

- Arguello et al., (2020). *Sistema de gestión contable financiero para la toma efectiva de las decisiones por pequeñas y medianas empresas ecuatorianas, caso de estudio*. Revista Espacios. Vol. 41 (Nº 05). Pág. 1. <http://www.revistaespacios.com/a20v41n05/a20v41n05p01.pdf>
- Bedoya (2020) *La Gestión Contable y su Implicancia en la Rentabilidad en la Empresa Inmobiliaria Bocanegra S.A.C.* 2016. Universidad Peruana de Ciencias e Informática.
- Buelvas y Mejía (2015). *The role of management accounting in the accounting information system and its impact on the companies profitability*. Revista Panorámica Económico. Vol. 22, pp. 91-108. Universidad de Cartagena <https://dialnet.unirioja.es/servlet/articulo?codigo=5671113>
- Castañeda Linares, Z. E., & Reyes Marquez, I. G. (2019). *Gestión Financiera y su influencia en la rentabilidad de la empresa industrias del Perno S.A.C., PERIODO 2017*. Lima.
- Cesares, M., y Muñoz, A. (2016) “*Modelo de Gestión Contable para los Micromercados de Productos de Primera necesidad, ubicados en el sector Sur de Quito. Quitumbe*”. Universidad Central del Ecuador.
- Chang Martínez José Francisco. (2016). Repositorio de la Universidad de Guayaquil. Obtenido de <http://repositorio.ug.edu.ec/bitstream/redug/13633/1/Jose%20Chang%2c%20Trabajo%20de%20titulacion%2c%2030-09-2016.pdf>
- Comisión Económica para América Latina y el Caribe – CEPAL (2018). *Panorama Fiscal de América Latina y el Caribe, (LC/PUB.2018/4-P)*, Santiago. Recuperado de: https://repositorio.cepal.org/bitstream/handle/11362/43405/7/S1800082_es.pdf

- Concytec (2018). *Dirección de Investigación y Estudios*. Lima, S.N. <http://portal.concytec.gob.pe/index.php/concytec/quienes-somos/201409-12-21-19-00/direccion-de-investigacion-y-estudios>
- Cotera, G. (2017). *Mejoramiento de la gestión contable a través de la Integración de los procesos contables en la empresa Hanzo, San Isidro, 2016*. Lima, Perú: Universidad Wiener.
- Crespo et al., (2020). *Continuous Improvement in the accounting process and its contribution to the competitiveness of MSMEs in the Province of El Oro*. Revista Espacios, Vol. 41 (Issue 01). Page 3. Ecuador. <http://ww.revistaespacios.com/a20v41n01/a20v41n01p03.pdf>
- De la Garza et. al. (2019) *Impacto de la rentabilidad y la cuota de mercado en las empresas zombis en México*. Revista mexicana de economía y finanzas, vol. 14, núm. 4, pp. 729-743.
- Durán (2019). *La gestión contable y los procesos de control interno en la oficina de contabilidad de la organización gubernamental centro de estudios y promoción del desarrollo (ONG Desco), Huancavelica-Año 2015*. (Tesis de pre grado, Universidad de Huancavelica), Perú. <https://repositorio.unh.edu.pe/bitstream/handle/UNH/3137/TESISCONTABILIDAD-2019DURAN%20PUMACAHUA.pdf?sequence=1&isAllowed=y>
- Flores M. (2016). *Rentabilidad y estados financieros*. México. Editorial UTHEA.
- Fuentes, V. G., Leyva, E., & Santisteban, E. (2014). *Análisis de la Rentabilidad Económica. Tecnología propuesta para incrementar la eficiencia empresarial*. Cuba: Editorial Universitaria.
- García, O. & Morales, A. (2016) *Desempeño financiero de las empresas: una propuesta de clasificación por RNA*. Dimensión Empresarial, 14(2), 11-23.
- Gestión.Org, (2020), *La gestión contable*. Recuperado de: <https://www.gestion.org/el-valor-de-automatizar-las-funciones/>

- Hernández et al., (2018). *Metodología de la investigación. Las rutas cuantitativa, cualitativa y mixta*. edit. McGRAW-HILL, México. Núm. 736. <http://observatorio.epacartagena.gov.co/wpcontent/uploads/2017/08/metodologia-de-la-investigacion-sextaedicion.compressed.pdf>
- Laura y Quinto (2021) *Influencia de la Gestión Contable para Mejorar la Liquidez en la Empresa de Servicios HR S.A.C, Lima 2017*. Universidad Peruana de Las Américas.
- Layza, N. A. (2020). *Financiamiento y su influencia en la rentabilidad de las micro empresas del sector terciario rubro transporte fluvial de los puertos de la ciudad de Pucallpa, 2019*. Lima: Universidad Peruana Unión.
- Malca, M. (2016) “*El Control Interno y su Incidencia en la Gestión Contable y Financiera de Empresas Agroindustriales en Lima Metropolitana - 2015*”. Universidad San Martín Porres.
- Martínez, J. (2016) “*Modelo de Gestión Contable y Financiera Basado en la Optimización de las Necesidades Operativas de Fondos: El Caso de las Empresas Farmacéuticas en España*”. Universidad Complutense de Madrid – España.
- Martinez, I. (2018). *El efecto tamaño y sector sobre la rentabilidad de las empresas vinculadas al deporte en España*. Vigo: Universidad de Vigo.
- Mercalé, P. (2015) *Estudio de la Rentabilidad de la Empresa*. Recuperado de: <http://www.contabilidad-empresa.com/2012/04/estudio-de-larentabilidad-economica-y.html>
- Palacios (2021) *La Rentabilidad Bancaria y su Relación con el Valor Agregado Bruto en el Ecuador*. Universidad Técnica de Ambato. Ecuador. Recuperado de: <https://repositorio.uta.edu.ec/jspui/handle/123456789/32980>

- Rebaza, P. E. (2018). *Impacto del financiamiento en la rentabilidad de la construcción de viviendas, multifamiliares de la empresa OT&SA promotora inmobiliaria SAC, Trujillo 2017*. Trujillo - Perú: Universidad Privada del Norte.
- Rodríguez & Delgado (2017) “*Gestión Contable*”. Gestor de Desarrollo Web Zaragoza.
- Santistevan Pilay, N. L. (2019). *Indicadores de gestión de los procesos contables y la rentabilidad del laboratorio “Opumarsa” cantón Santa Elena, provincia de Santa Elena, año 2017*. Tesis de titulación, Universidad Estatal Península de Santa Elena, La libertad – Ecuador.
- Vilcarromero, R. (2014) Universidad Peruana de Ciencias Aplicadas; Universidad Tecnológica del Perú. CVT Consultores & Contratistas SRL.
- Zevallos, E. (2015) *Sistemas de Información Financiera*. p.20.

Anexo 1: Matriz de Consistencia de Variables

"Gestión contable y su Relación con la Rentabilidad de la Parroquia El Espíritu Santo Pachacámac Lima, 2021"				
PROBLEMAS	OBJETIVOS	HIPÓTESIS	VARIABLES Y DIMENSIONES	METODOLOGÍA
<p>Problema General: ¿Cuál es la relación entre Gestión Contable y Rentabilidad de la Parroquia El Espíritu Santo, Pachacámac 2021?</p> <p>Problema Específicos:</p> <p>a) ¿Cuál es la relación entre la Gestión Contable y la Rentabilidad Económica de la Parroquia El Espíritu Santo, Pachacámac 2021?</p> <p>b) ¿Cuál es la relación entre la Gestión Contable y la Rentabilidad Financiera de la Parroquia El Espíritu Santo, Pachacámac 2021?</p>	<p>Objetivo General: Determinar la relación entre Gestión Contable y Rentabilidad de la Parroquia El Espíritu Santo, Pachacámac 2021.</p> <p>Objetivos Específicos:</p> <p>a) Determinar la relación entre la Gestión Contable y la Rentabilidad Económica de la Parroquia El Espíritu Santo, Pachacámac 2021.</p> <p>b) Determinar la relación entre la Gestión Contable y la Rentabilidad Financiera de la Parroquia El Espíritu Santo, Pachacámac 2021.</p>	<p>Hipótesis General: La Gestión Contable se relaciona significativamente con la Rentabilidad de la Parroquia El Espíritu Santo, Pachacámac 2021.</p> <p>Hipótesis Específicas:</p> <p>a) La Gestión Contable se relaciona significativamente con la Rentabilidad Económica de la Parroquia El Espíritu Santo, Pachacámac 2021.</p> <p>b) La Gestión Contable se relaciona significativamente con la Rentabilidad Financiera de la Parroquia El Espíritu Santo, Pachacámac 2021.</p>	<p>Variable 1: Gestión Contable</p> <p>Dimensiones Plan Organizacional</p> <p>Normas y Políticas Contables</p> <p>Variable 2: Rentabilidad</p> <p>Dimensiones Rentabilidad Económica Rentabilidad Financiera</p>	<p>Tipo de Investigación Aplicada</p> <p>Nivel de Investigación Correlacional Descriptiva No experimental</p> <p>Método de investigación Cuantitativa</p> <p>Población Está compuesta por el total de trabajadores de la Parroquia El Espíritu Santo</p> <p>Muestra La muestra está conformada por 22 trabajadores de la Parroquia El Espíritu Santo.</p> <p>Técnica de Recolección Encuesta</p> <p>Instrumento Cuestionario</p>



CARTA DE PRESENTACIÓN

Señor:

Presente

Asunto: VALIDACIÓN DE INSTRUMENTOS A TRAVÉS DE JUICIO DE EXPERTOS.

Es muy grato comunicarme con usted para expresarle mi saludo y, asimismo, hacer de su conocimiento que siendo estudiante de la escuela contabilidad de la UCV, en la sede de Callao, promoción 2021-2, requiero validar los instrumentos con los cuales recogeré la información necesaria para poder desarrollar la investigación para optar el título profesional de Contador.

El título de la tesis es: “Gestión Contable y su Relación con la Rentabilidad de la Parroquia El Espíritu Santo Pachacámac Lima, 2021” y siendo imprescindible contar con la aprobación de docentes especializados para poder aplicar los instrumentos en mención, he considerado conveniente recurrir a usted, ante su connotada experiencia en tema Auditoria y/o investigación.

El expediente de validación, que le hago llegar contiene lo siguiente:

- Carta de presentación.
- Matriz instrumental
- El Instrumento
- Certificado de validez de contenido de los instrumentos.
- Protocolo de evaluación del instrumento

Expresándole mi sentimiento de respeto y consideración, me despedido de usted, no sin antes agradecerle por la atención que dispense a la presente.

Atentamente.

Firma
Sonia Milagros Lahuana Poma
D.N.I: 10359152



FACULTAD DE CIENCIAS EMPRESARIALES

ESCUELA PROFESIONAL DE CONTABILIDAD

CUESTIONARIO DE GESTIÓN CONTABLE Y RENTABILIDAD

Cuestionario para el recojo de información acerca de Gestión Contable y su Relación con la Rentabilidad de la Parroquia El Espíritu Santo Pachacámac Lima, **2021**.

OPCIONES DE RESPUESTA:

NUNCA	CASI NUNCA	A VECES	CASI SIEMPRE	SIEMPRE
1	2	3	4	5

Dimensiones	ítem	Cuestionario	1	2	3	4	5
Plan Organizacional		¿Se realizan las estrategias establecidas por la gerencia de la Parroquia, encaminadas hacia un fin determinado?					
		¿Se revisan periódicamente la organización de actividades de la Parroquia?					
		¿Se evalúa el cumplimiento de los objetivos planteados por parte de la gerencia para el beneficio de la Parroquia?					
		¿Se modifican los esquemas del plan para reflejar los cambios efectuados en la Parroquia?					
Normas y Políticas Contables		¿Se han efectuado modificaciones de las políticas y directivas internas del área contable de la Parroquia?					
		¿El área de Contabilidad de la Parroquia, ha establecido procedimientos contables que incide en la gestión contable?					
		¿Se han adoptado medidas preventivas, con la finalidad de evitar alguna desviación de los planes o normas establecidas en la Parroquia?					



Dimensiones	Ítem	Cuestionario	1	2	3	4	5
		¿El acceso a la información financiera es restringido en la Parroquia?					
Rentabilidad Económica		¿Se determina de manera adecuada la utilidad en la Parroquia?					
		¿Se determina de manera correcta los ingresos obtenidos en la Parroquia?					
		¿Los costos incurridos para la generación de ingresos son determinados adecuadamente?					
		¿Los activos de la Parroquia son registrados de manera adecuada?					
		¿El activo que posee la Parroquia es controlado de acuerdo a la normativa contable?					
		¿El tratamiento del activo de la Parroquia es realizado en base a las disposiciones de la SUNAT?					
Rentabilidad Financiera		¿Se determina de manera permanente la utilidad neta en la Parroquia?					
		¿Considera que el beneficio neto obtenido por la Parroquia es relevante?					
		¿Realiza un incremento de capital la Parroquia de manera permanente?					

Matriz instrumental

Título: Gestión Contable y su Relación con la Rentabilidad de la Parroquia El Espíritu Santo Pachacámac Lima, 2021.

VARIABLE	DIMENSIONES	INDICADORES	DEFINICIÓN INSTRUMENTAL	ESCALA	TECNICA	INSTRUMENTO
Gestión Contable	Plan Organizacional	Estrategias	Se realizan las estrategias establecidas por la gerencia de la Parroquia, encaminadas hacia un fin determinado.	1.- NUNCA	Encuesta	Cuestionario
		Organización	Se revisan periódicamente la organización de actividades de la Parroquia.			
		Objetivos	Se evalúa el cumplimiento de los objetivos planteados por parte de la gerencia para el beneficio de la Parroquia.			
		Esquema de Tareas	Se modifican los esquemas del plan para reflejar los cambios efectuados en la Parroquia.			
	Normas y Políticas Contables	Políticas y Directivas	Se han efectuado modificaciones de las políticas y directivas internas del área contable de la Parroquia.	2.- CASI NUNCA		
		Procedimientos Contables	El área de Contabilidad de la Parroquia, ha establecido procedimientos contables que incide en la gestión contable	3.- A VECES		
		Medidas Preventivas	Se han adoptado medidas preventivas, con la finalidad de evitar alguna desviación de los planes o normas establecidas por la Parroquia.	4.- CASI SIEMPRE		
		Acceso a la Información	El acceso a la información financiera es restringido en la Parroquia.	5.- SIEMPRE		

VARIABLE	DIMENSIONES	INDICADORES	DEFINICIÓN INSTRUMENTAL	ESCALA	TECNICA	INSTRUMENTO
Rentabilidad	Rentabilidad Económica	Beneficios antes de intereses e impuestos	Se determina de manera adecuada la utilidad en la Parroquia.	1.- NUNCA 2.- CASI NUNCA 3.- A VECES 4.- CASI SIEMPRE 5.- SIEMPRE	Encuesta	Cuestionario
			Se determina de manera correcta los ingresos obtenidos en la Parroquia.			
			Los costos incurridos para la generación de ingresos son determinados adecuadamente.			
		Activo Total	Los activos de la Parroquia son registrados de manera adecuada			
			El activo que posee la Parroquia es controlado de acuerdo a la normativa contable			
			El tratamiento del activo de la Parroquia es realizado en base a las disposiciones de la SUNAT			
	Rentabilidad Financiera	Beneficio Neto	Se determina de manera permanente la utilidad neta en la Parroquia.			
			Considera que el beneficio neto obtenido por la Parroquia es relevante			
		Fondos Propios	Realiza un incremento de capital la Parroquia de manera permanente			

CERTIFICADO DE VALIDEZ DE CONTENIDO DE LOS INSTRUMENTOS

Título: Gestión Contable y su Relación con la Rentabilidad de la Parroquia El Espíritu Santo Pachacámac Lima, 2021.

MD= Muy en desacuerdo

D= desacuerdo

A= Acuerdo

MA= Muy de acuerdo

Nº	Dimensiones	Ítems	Pertinencia ¹				Relevancia ²				Claridad ³				Sugerencias
			MD	D	A	MA	MD	D	A	MA	MD	D	A	MA	
1	Plan Organizacional	Se realizan las estrategias establecidas por la gerencia de la Parroquia, encaminadas hacia un fin determinado.				X				X				X	
2		Se revisan periódicamente la organización de actividades de la Parroquia.				X				X				X	
3		Se evalúa el cumplimiento de los objetivos planteados por parte de la gerencia para el beneficio de la Parroquia.				X				X				X	
4		Se modifican los esquemas del plan para reflejar los cambios efectuados en la Parroquia.				X				X				X	
5	Normas Políticas y Contables	Se han efectuado modificaciones de las políticas y directivas internas del área contable de la Parroquia.				X				X				X	
6		El área de Contabilidad de la Parroquia, ha establecido procedimientos contables que incide en la gestión contable.				X				X				X	
7		Se han adoptado medidas preventivas, con la finalidad de evitar alguna desviación de los planes o normas establecidas por la Parroquia.				X				X				X	
8		El acceso a la información financiera es restringido en la Parroquia.				X				X				X	

Nº	Dimensiones	Ítems	Pertinencia ¹				Relevancia ²				Claridad ³				Sugerencias
			MD	D	A	MA	MD	D	A	MA	MD	D	A	MA	
9	Rentabilidad Económica	Se determina de manera adecuada la utilidad en la Parroquia				X				X				X	
10		Se determina de manera correcta los ingresos obtenidos en la Parroquia				X				X				X	
11		Los costos incurridos para la generación de ingresos son determinados adecuadamente				X				X				X	
12		Los activos de la Parroquia son registrados de manera adecuada				X				X				X	
13		El activo que posee la Parroquia es controlado de acuerdo a la normativa contable				X				X				X	
14		El tratamiento del activo de la Parroquia es realizado en base a las disposiciones de la SUNAT				X				X				X	
15	Rentabilidad Financiera	Se determina de manera permanente la utilidad neta en la Parroquia				X				X				X	
16		Considera que el beneficio neto obtenido por la Parroquia es relevante				X				X				X	
17		Realiza un incremento de capital la Parroquia de manera permanente				X				X				X	

Observaciones:

Opinión de aplicabilidad: **Aplicable [x]** **Aplicable después de corregir []** **No aplicable []**

Apellidos y nombres del juez validador: **Mg Hugo Gallegos Montalvo**

DNI: 07817994

Especialidad del validador: **Maestría con mención en Contabilidad**

N° de años de Experiencia profesional: **30 años**


04 de abril del 2022

¹**Pertinencia:** El ítem corresponde al concepto teórico formulado.

²**Relevancia:** El ítem es apropiado para representar al componente o dimensión específica del constructo

³**Claridad:** Se entiende sin dificultad alguna el enunciado del ítem, es conciso, exacto y directo

Nota: Suficiencia, se dice suficiencia cuando los ítems planteados son suficientes para medir la dimensión



Firma del Experto Informante.

Especialidad

CERTIFICADO DE VALIDEZ DE CONTENIDO DE LOS INSTRUMENTOS

Título: Gestión Contable y su Relación con la Rentabilidad de la Parroquia El Espíritu Santo Pachacámac Lima, 2021.

MD= Muy en desacuerdo

D= desacuerdo

A= Acuerdo

MA= Muy de acuerdo

Nº	DIMENSIONES / ítems	Pertinencia ¹				Relevancia ²				Claridad ³				Sugerencias
		MD	D	A	MA	MD	D	A	MA	MD	D	A	MA	
	Plan Organizacional													
1	¿Se realizan las estrategias establecidas por la gerencia de la Parroquia, encaminadas hacia un fin determinado?				X				X				X	
2	¿Se revisan periódicamente la organización de actividades de la Parroquia?				X				X				X	
3	¿Se evalúa el cumplimiento de los objetivos planteados por parte de la gerencia para el beneficio de la Parroquia?				X				X				X	
4	¿Se modifican los esquemas del plan para reflejar los cambios efectuados en la Parroquia?				X				X				X	
	Normas Políticas y Contables													
5	¿Se han efectuado modificaciones de las políticas y directivas internas del área contable de la Parroquia?				X				X				X	
6	¿El área de Contabilidad de la Parroquia, ha establecido procedimientos contables que incide en la gestión contable?				X				X				X	
7	¿Se han adoptado medidas preventivas, con la finalidad de evitar alguna desviación de los planes o normas establecidas por la Parroquia?				X				X				X	
8	¿El acceso a la información financiera es restringido en la Parroquia?				X				X				X	

Nº	DIMENSIONES / ítems	Pertinencia ¹				Relevancia ²				Claridad ³				Sugerencias
		MD	D	A	MA	MD	D	A	MA	MD	D	A	MA	
	Rentabilidad Económica													
9	¿Se determina de manera adecuada la utilidad en la Parroquia?				X				X				X	
10	¿Se determina de manera correcta los ingresos obtenidos en la Parroquia?				X				X				X	
11	¿Los costos incurridos para la generación de ingresos son determinados adecuadamente?				X				X				X	
12	¿Los activos de la Parroquia son registrados de manera adecuada?				X				X				X	
13	¿El activo que posee la Parroquia es controlado de acuerdo a la normativa contable?				X				X				X	
14	¿El tratamiento del activo de la Parroquia es realizado en base a las disposiciones de la SUNAT?				X				X				X	
	Rentabilidad Financiera													
15	¿Se determina de manera permanente la utilidad neta en la Parroquia?				X				X				X	
16	¿Considera que el beneficio neto obtenido por la Parroquia es relevante?				X				X				X	
17	¿Realiza un incremento de capital la Parroquia de manera permanente?				X				X				X	

Observaciones:

Opinión de aplicabilidad: **Aplicable [X]** **Aplicable después de corregir []** **No aplicable []**

Apellidos y nombres del juez validador: Dr. Víctor Hugo Armijo García

DNI: 15725558

Especialidad del validador: Metodólogo Contador

N° de años de Experiencia profesional: 25 años

04 de abril del 2022

¹**Pertinencia:** El ítem corresponde al concepto teórico formulado.

²**Relevancia:** El ítem es apropiado para representar al componente o dimensión específica del constructo

³**Claridad:** Se entiende sin dificultad alguna el enunciado del ítem, es conciso, exacto y directo

Nota: Suficiencia, se dice suficiencia cuando los ítems planteados son suficientes para medir la dimensión

Victor H. Armijo G.

Firma del Experto Informante.

Especialidad

SOLICITO: Permiso para realizar La
Tesis de Investigación

PBRO. CESAR MARTIN VALDIVIA ROMERO
PARROCO-REPRESENTANTE RELIGIOSO

Yo, SONIA MILAGROS LAHUANA POMA, identificada con DNI N° 10359152, con domicilio Manzana B Lote 8 Calle 2 Cruz de Motupe Distrito San Juan de Lurigancho. Ante Ud. respetuosamente me presento y expongo:

Que estoy realizando mi tesis en la Universidad César Vallejo Filial Callao, solicito a Ud. permiso para realizar trabajo de Investigación en su organización sobre "LA GESTION CONTABLE Y SU RELACIÓN CON LA RENTABILIDAD DE LA PARROQUIA EL ESPIRITU SANTO PACHACÁMAC – LIMA, 2021" para optar el Título de Contadora.

POR LO EXPUESTO: Ruego a usted acceder a mi solicitud.

Lima, 03 de febrero de 2022



SONIA MILAGROS LAHUANA POMA

DNI N° 10359152



"Año del Bicentenario del Perú: 200 años de Independencia"

Lima, 03 de febrero de 2022

Señores.

Universidad César Vallejo – Campus De Ciencias Empresariales

A través del presente, Cesar Martin Valdivia Romero, identificado(a) con DNI N°40613291 representante de la Institución Parroquia El Espíritu Santo en el cargo de Párroco, me dirijo a su representada a fin de dar a conocer que la siguiente persona:

a) Sonia Milagros Lahuana Poma

Están autorizada para:

a) Recoger y emplear datos de nuestra organización a efecto de la realización de su proyecto y posterior tesis titulada Gestión Contable y su Relación con la Rentabilidad de la Parroquia El Espíritu Santo Pachacámac -Lima, 2021

Si No

b) Emplear el nombre de nuestra organización dentro del referido trabajo

Si No

Lo que le manifestamos para los fines pertinentes, a solicitud de la interesada.

Atentamente,



Firma y Sello

Nombre y Apellidos Cesar Martin Valdivia Romero

Cargo Párroco

