



UNIVERSIDAD CÉSAR VALLEJO

**ESCUELA DE POSGRADO
PROGRAMA ACADÉMICO DE MAESTRÍA EN GESTIÓN
PÚBLICA**

**Articulación interinstitucional y la seguridad ciudadana del
Distrito de Nuevo Chimbote, 2022.**

**TESIS PARA OBTENER EL GRADO ACADÉMICO DE:
MAESTRA EN GESTIÓN PÚBLICA**

AUTORA:

Morales Bardales Monika Stefanny (ORCID:0000-0002-8699-301x)

ASESOR:

Dr. Florián Plasencia, Roque Wilmar (ORCID:0000-0002-3475-8325)

LÍNEA DE INVESTIGACIÓN:

Reforma y modernización del estado

LÍNEA DE RESPONSABILIDAD SOCIAL UNIVERSITARIA:

Fortalecimiento de la democracia, liderazgo y ciudadanía

CHIMBOTE-PERÚ

2022

Dedicatoria

A mi abuela Adriana Abanto, por ser el pilar de mi familia Morales Abanto, por siempre estar presente en cualquier acontecimiento importante en nuestra familia y compartir sus valores y principios que los tengo presente en mi vida.

A mi madre Cheva Bardales por haberme motivado en estudiar este posgrado y por el apoyo moral y el entusiasmo que me ha brindado, también a mi padre Marcos Morales por compartir sus experiencias, consejos y conocimiento.

A mi hermano Marco Polo, por siempre contar con él y brindarme su apoyo incondicional en todo momento de mi vida, también a mi hermana Susana Morales por siempre apoyarme en todo momento.

Monika Stefanny.

Agradecimiento

A Dios por darme la vida y seguir proyectándome en mi carrera profesional.

A los ciudadanos del distrito de Nuevo Chimbote, principalmente a los pobladores de Pepao, Villa María, Villa el Sur, Constructores, Casuarinas, Bruces entre otros los cuales me facilitaron la aplicación de mi instrumento.

De manera muy especial, a Melissa por el apoyo incondicional. A mis gatas Savanna y Cleo por acompañarme en todo este periodo de elaboración y preparación del presente estudio.

De manera muy especial, mi agradecimiento a mi asesor, el Doctor Roque Wilmar Florián Plasencia, por compartir sus conocimientos y brindarme constantemente orientación en el desarrollo del presente estudio.

La autora.

Índice de contenidos

| | Pág. |
|---|------|
| Carátula | |
| Dedicatoria | II |
| Agradecimiento | III |
| Índice del contenido | IV |
| Índice de tablas y figuras | V |
| Índice de figuras | VI |
| Resumen | VII |
| Abstract | VII |
| I. INTRODUCCIÓN | 1 |
| II. MARCO TEÓRICO | 6 |
| III. METODOLOGÍA | 14 |
| 3.1. Tipo y diseño de investigación | 14 |
| 3.2. Variables y operacionalización | 14 |
| 3.3. Población, muestra, muestreo, unidad de análisis | 15 |
| 3.4. Técnicas e instrumentos de recolección de datos | 16 |
| 3.5. Procedimiento | 17 |
| 3.6. Método de análisis de datos | 17 |
| 3.7. Aspectos éticos | 18 |
| IV. RESULTADOS | 20 |
| V. DISCUSIÓN | 31 |
| VI. CONCLUSIONES | 37 |
| VII. RECOMENDACIONES | 39 |
| REFERENCIAS | 40 |
| ANEXOS | 50 |

Índice de tablas

| | Pág. |
|---|------|
| Tabla 01. Distribución de la muestra de estudio de la población del Distrito de Nuevo Chimbote | 15 |
| Tabla 02. Relación entre los niveles de articulación interinstitucional y la seguridad ciudadana | 20 |
| Tabla 03. Niveles de eficiencia de la articulación interinstitucional en el Distrito de Nuevo Chimbote, 2022. | 22 |
| Tabla 04. Nivel de seguridad ciudadana en el Distrito de Nuevo Chimbote, 2022 | 23 |
| Tabla 05. Asociación entre la dimensión articulación interinstitucional Vertical y la seguridad ciudadana | 25 |
| Tabla 06. Correlación entre la dimensión Horizontal y la seguridad ciudadana | 26 |
| Tabla 07. Nivel Correlación entre la dimensión normativa y la seguridad ciudadana | 27 |
| Tabla 08. Correlación de Rho de Spearman entre la articulación interinstitucional y seguridad ciudadana | 29 |
| Tabla 09. Nivel. Resumen de las hipótesis específicas: Correlación Rho de Spearman entre las dimensiones de articulación interinstitucional y la seguridad ciudadana. | 30 |

Índice de figuras

| | Pág. |
|---|------|
| Figura 01. Dispersión entre las puntuaciones de la articulación interinstitucional y la seguridad ciudadana | 21 |
| Figura 02 Niveles de las dimensiones de la variable articulación interinstitucional, según dimensiones. | 22 |
| Figura 03. Nivel de seguridad ciudadana en pobladores en el Distrito de Nuevo Chimbote, 2022. | 24 |

RESUMEN

El estudio, tuvo como objetivo, determinar la relación entre la articulación interinstitucional y la calidad la seguridad ciudadana en el Distrito de Nuevo Chimbote, 2022. El tipo de estudio, según su nivel de alcance es relacional, cuyo diseño de estudio es no experimental, transversal, descriptivo correlacional. Su metodología se enmarca en el enfoque metodológico cuantitativo, con nivel de alcance relacional, y diseño no experimental, transversal, descriptivo correlacional. La muestra del estudio estuvo constituida por 200 pobladores del Distrito de Nuevo Chimbote en el 2022. A su vez, mediante la técnica de la encuesta y uso de dos escalas valorativas, se recolectó los datos, los cuales fueron analizados mediante el coeficiente de asociación Tau –b– de Kendall y la prueba estadística no paramétrica Rho de Spearman. Entre sus resultados se halló que el nivel de percepción de la articulación interinstitucional es regular y la calidad la seguridad ciudadana es medianamente satisfactoria. Concluyendo que, existe una correlación directa de nivel fuerte ($Rho=0,724$) y significativa ($P\text{-valor}=0.000$ menor a $\alpha =0.05$) entre la articulación interinstitucional y seguridad ciudadana de acuerdo con la percepción de 200 pobladores del Distrito de Nuevo Chimbote 2022.

Palabras clave: Articulación interinstitucional, seguridad ciudadana, participación ciudadana

ABSTRACT

The objective of the study was to determine the relationship between inter-institutional articulation and the quality of citizen security in the District of Nuevo Chimbote, 2022. The type of study, according to its level of scope, is relational, whose study design is non-experimental, transversal, descriptive correlational. Its methodology is part of the quantitative methodological approach, with a relational level of scope, and a non-experimental, cross-sectional, descriptive correlational design. The study sample consisted of 200 residents of the District of Nuevo Chimbote in 2022. In turn, through the survey technique and the use of two assessment scales, the data was collected, which were analyzed using the association coefficient Tau Kendall's τ and Spearman's Rho non-parametric statistical test. Among its results, it was found that the level of perception of the inter-institutional articulation is regular and the quality of citizen security is moderately satisfactory. Concluding that there is a strong ($Rho=0.724$) and significant ($P\text{-value}=0.000$ less than $\alpha =0.05$) direct correlation between inter-institutional articulation and citizen security according to the perception of 200 residents of the District of Nuevo Chimbote 2022 .

Keywords: Inter-situational articulation, citizen security, citizen participation

I. INTRODUCCIÓN

En la actualidad, unos de los retos más notables de la Modernización del Estado, es crear políticas que dirijan las actividades del Estado, en todos los ámbitos de gobierno, con el propósito de alcanzar resultados dirigidos a la disminución de las brechas de la sociedad y a su vez proporcionar servicios que alcancen la calidad idónea, lo que deriva en la satisfacción de la población, para lo cual, es indispensable comprender que sus necesidades, son la prioridad (Díaz y Pulido, 2018). Asimismo, la seguridad ciudadana se enfrenta a grandes retos a nivel de políticas públicas, puesto que, su relevancia radica en el enfrentamiento constante de los ciudadanos a peligros que, ponen en riesgo su integridad. Al respecto Salazar (2019) sostiene que, la seguridad ciudadana es indispensable para optimizar el entorno de vida de los ciudadanos, en consecuencia, la inseguridad ciudadana perjudica al conjunto de derechos básicos de una población en su desarrollo.

Una buena gestión pública conlleva a un mejor desempeño del Estado, en ese sentido se tiene a la articulación interinstitucional como un eje fundamental de la modernización del Estado, es una de las formas más idóneas de reafirmar el compromiso social que, se asumió en relación con las brechas sociales existentes, que, si bien es cierto, son multivariadas una de las grandes problemáticas que aqueja a nuestra sociedad a nivel de las Américas es la inseguridad ciudadana. En este marco, la Comisión Interamericana de Derechos Humanos (2020) indicó , que el índices de crimen y violencia más altos en el mundo se hallan en las Américas, a su vez indicó que una de las formas más efectivas¹ .0para medir el nivel de seguridad ciudadana es la tasa de homicidios, en ese sentido indica que en América Latina el promedio es 25.6 cada 100.000 hab. a diferencia de Europa que, tiene una tasa de 8.9 cada 100.000 hab. destacando como principales víctimas a niños y jóvenes entre 15 y 29 años.

Por otro lado, en nuestro país los indicadores con mayor relevancia de seguridad ciudadana han sido expresados numéricamente bajo el recabo de información y análisis del Instituto Nacional de Estadística e Informática (INEI, 2021) señalando, que desde enero a Junio del 2021 las denuncias por comisión de delitos asciende a 85 622 casos, dentro de los cuales 50 776 corresponde a delitos contra el patrimonio, 9 526 a delitos contra el cuerpo y la salud, 9736 a delitos atenta la seguridad pública, 8 919 a delitos

contra la libertad y 6665 a otros. En relación con la región Ancash, está alcanzó una incidencia de 2 998 denuncias de enero a marzo del 2021, ubicándose en el décimo lugar a nivel regional y siendo los delitos contra de carácter patrimonio con mayor ocurrencia, representado por el 55,4 % del total. Asimismo, el Banco Interamericano de Desarrollo (BID, 2019) indico que, si los recursos públicos fueran utilizados de manera más eficiente y en colaboración articulada de las diferentes instituciones pertenecientes al sector público, la inseguridad ciudadana se vería reducida en un 30%.

Sin embargo, pese que a la seguridad ciudadana es considerada por la población como una de las preocupaciones más latentes en nuestro país, la información en relación con, la asignación de las fuerzas policiales, gobiernos locales, participación de la ciudadanía y otros recursos del Estado es muy escasa, que si bien es cierto, la tasa de victimización para el año 2020 cayó en 12% el gasto per cápita aumento en un 50% aproximadamente es decir que ascendió a 390 nuevos soles, aunque varía de acuerdo a la región, en ese sentido el gasto per cápita más alto se encuentra en la ciudad de Lima, con una cifra que asciende a 663 nuevos soles, mientras Áncash cuenta con un gasto per cápita de 270 nuevos soles. Ante dicha realidad, la Ley N° 27933 del Sistema Nacional de Seguridad Ciudadana y su reglamento, constituye el marco normativo y la estructura organizacional para abordar la inseguridad ciudadana en nuestro país en todos los niveles del gobierno (Congreso de la República del Perú, 2003).

El Distrito de Nuevo Chimbote por medio del comité Distrital de Seguridad en el ámbito de sus funciones relacionadas a la planificación de actividades y directivas formulo el Plan de acción de Seguridad Ciudadana – 2021 en el cual establece cuáles serán las acciones coordinadas que se tomaran entre los miembros de la CODISEC, conformado por 11 miembros: Alcalde MDNCH (presidente), Secretario Técnico, MDNCH, Subprefecta del distrito, Ministerio del Interior, Pdte. Comisión Control y Orden Interno, PNP- Buenos Aires, Miembro PNP-Villa María, Miembro Ministerio Público, Miembro Poder Judicial, Pdte. Comisión Educación, cultura y Turismo, UGEL, Comisión Salud y Medio Ambiente, Red Pacífico Sur, Miembro Rondas Campesinas y Miembro Juntas Vecinales, con el objetivo de lograr la reducción de las tasas de incidencia de delitos, mejora de la percepción ciudadana con relación a la seguridad.

Por lo que para la creación de dicho plan se tomó en cuenta la información ofrecida por las comisarias del Distrito que indicaron que el 33.22 % de los delitos cometidos corresponde a Violencia Familiar, el 10.42 al hurto, 8.93% a accidentes de tránsito y el 6.48% al maltrato físico y psicológico, por su parte la Red de Salud Pacifico Sur reporto que en el Distrito con respecto a la Pandemia del Covid – 19, se tiene una tasa de mortalidad ascendiente a 223, 871 pacientes internados y 8491 personas que superaron el virus por lo cual se obtuvo una tasa de recuperación del 97%, con respecto a la tasa de desnutrición se reportaron 322 niños que, están siendo monitoreados de forma permanente. Es por ello que, para combatir la problemática plasmada basadas en las acciones incluidas en el plan de seguridad ciudadana, se tomó en cuenta una serie de enfoques, entre ellos el enfoque transversal de articulación interinstitucional en el contexto de la Ley del Sistema Nacional de Seguridad Ciudadana y su reglamento, en cuanto que los problemas de seguridad ciudadana corresponden a una problemática multisectorial, por lo que es importante que se intervenga en conjunto (todos los miembros de la CODISEC Nuevo Chimbote y aliados) a través de las tres fases, prevención, persecución y punición del quebrantamiento de la ley y finalmente el ofrecimiento de una óptima atención a las víctimas, de acuerdo con el plan nacional de seguridad ciudadana 2019 -2023, a fin de ofrecer calidad en con respecto a la seguridad ciudadana ofrecido a la población de nuestro Distrito.

Siendo necesario investigar temas relacionados a las políticas públicas dirigidas a mejorar la seguridad ciudadana, puesto que involucra el mejorar la calidad de vida en sociedad propiciando la convivencia pacífica. Frente a lo indicado, Salazar (2019) sostiene que, la actuación en conjunto del estado es una garantía supresora de la violencia y la prevención de acciones, que incluso podrían afectar a generaciones venideras. En consecuencia, la investigación de temas relacionado a la articulación interinstitucional y la seguridad ciudadana es importante para mejorar el presente con proyección en el futuro, en ese marco, ello constituye una problemática de connotación científica, merecedor de ser estudiado por su relevancia para la sociedad.

El objeto de este estudio es establecer la relación que guarda el trabajo conjunto de los diferentes actores sociales con la seguridad ciudadana, lo cual será de utilidad

para conocer esta problemática desde el aspecto teórico y estadístico, facilitando su comprensión y planteamiento de propuestas en búsqueda de soluciones. Si bien es cierto, las propuestas de solución pueden ser múltiples, el trabajo conjunto y sistematizado para afrontar la inseguridad ciudadana es el camino para mejorarla, puesto que la participación involucra desde Instituciones públicas, privadas y la participación de la ciudadanía en general, en tal sentido como alternativa de solución se propone estructurar las acciones de cada actor en colaboración con los demás involucrados, desde una perspectiva técnica y presupuestaria, lo que conllevará, a la unidad social con un mismo objetivo, que es el logro de una convivencia pacífica, reduciendo sistemáticamente la tasa de inseguridad ciudadana.

Por estas razones, se esbozó la siguiente pregunta ¿Cuál es la relación de la articulación interinstitucional y la seguridad ciudadana en el Distrito de Nuevo Chimbote, 2022?

Dicho problema, se justifica por las siguientes razones; desde el aspecto teórico, por la relevancia de conocer si, la modernización del estado establecida como política pública a través del D.S. N° 004-2013 P.C.M (Presidencia del Consejo de Ministros, 2013) se está cumpliendo, estableciendo si la articulación interinstitucional guarda relación con la seguridad jurídica en el Distrito de Nuevo Chimbote. Con respecto, a la importancia práctica las conclusiones que, resulten de esta investigación serán útiles para las Entidades del Estado que, cuyo propósito es luchar contra la inseguridad ciudadana. Asimismo, es importante para la sociedad, toda vez que, tiene relevancia para la sociedad porque nos facilita conocer la satisfacción de la población, frente a la seguridad en su ciudad, a su vez, es importante desde el valor social, debido a que la seguridad ciudadana es un componente concluyente para que las personas tengan una calidad de vida óptima, en consecuencia, e beneficiaran con el presente estudio todos los ciudadanos de Distrito de Nuevo Chimbote, a su vez, su proyección es la extensión del estudio hacia la proposición de planteamientos que, contengan las acciones coordinadas y en cooperación de los actores sociales involucrados.

El objetivo general fue: Determinar la relación entre la articulación interinstitucional y la calidad la seguridad ciudadana en el Distrito de Nuevo Chimbote, 2022 y sus objetivos específicos son:

Determinar el nivel de eficiencia de la articulación interinstitucional en el Distrito de Nuevo Chimbote, 2022, Identificar el nivel de seguridad ciudadana en el distrito de Nuevo Chimbote, 2022, Determinar la relación entre la dimensión vertical y la seguridad ciudadana en el Distrito de Nuevo Chimbote, 2022, Identificar la relación entre la dimensión horizontal y la seguridad ciudadana en el Distrito de Nuevo Chimbote, 2022, Determinar la relación existente entre la dimensión normativa y la seguridad ciudadana en el Distrito de Nuevo Chimbote, 2022.

Asimismo, las hipótesis planteadas son: H_1 : Existe una relación directa y significativa entre la articulación interinstitucional y la seguridad ciudadana en el Distrito de Nuevo Chimbote, 2022 y como H_0 : No existe una relación directa y significativa entre la articulación interinstitucional y la seguridad ciudadana en el Distrito de Nuevo Chimbote, 2022.

II. MARCO TEÓRICO

Se consideró antecedentes a nivel nacional e internacional de estudios de maestría de distintas universidades, que desarrollaron las variables propuestas: Articulación Interinstitucional y seguridad ciudadana que plantean como objetivo determinar, describir o relacionar las variables mencionadas, cuyos hallazgos en su gran mayoría existe deficiencias con respecto a las políticas públicas relacionadas con el trabajo conjunto de las Instituciones, a su vez, indican que la seguridad ciudadana no ha conseguido el objetivo de ofrecer garantías a la seguridad personal, sanitaria, medio ambiental y política, dimensiones que han sido propuestas por Díaz y Pulido (2019) en desarrollo de su investigación, la misma que ha sido considerada dentro los antecedentes, por otro lado, se encontró que no existen estudios que buscan relacionar la variable de articulación interinstitucional y seguridad ciudadana sin embargo, existe estudios similares que buscaron sustentar las variables asociada y de interés de una forma teórica.

A la presente investigación existen información a nivel nacional, Vásquez (2019) en su estudio de maestría, cuyo propósito es delimitar la relación entre la Articulación Interinstitucional y la prevención de la Violencia Familiar en el CEM. La metodología utilizada fue cuantitativa, descriptivo correlacional y concluyo indicando que dicho análisis, se acredita que existe una conexión directa y significativa entre las variables propuestas por la investigadora.

Se debe tener en cuenta lo mencionado por Díaz y Pulido (2018) en su estudios de maestría cuyo propósito es fijar que la articulación interinstitucional genera un valor en la Municipalidad Provincial de Chepén, 2017, los métodos empleados fueron: descriptiva , causal-transversal correlacional y concluye señalando que la articulación interinstitucional interviene profundamente en la creación de valor en la entidad donde se realizó el estudio, en tal sentido existe relación entre las variables.

También el aporte de Gonzales (2021) en su investigación estableció como objeto identificar si existe una relación entre el manejo de evidencia y la articulación

interinstitucional de servicios de salud en HMA, utilizando la metodología básica y observacional, descriptiva, correlacional y no experimental, concluyo negando la relación entre las variables a merito que, en él no se realiza un adecuado manejo de la evidencia por parte de los profesionales consultados en dicha entidad.

Aunado a ello también Raggio (2021) en su tesis tuvo como propósito establecer de qué manera hay relación entre la seguridad ciudadana y la delincuencia en un Distrito de Lima 2018, la metodología empleada fue cuantitativa, hipotética deductiva, no experimental y concluyo aseverando que existe una relación entre las variables propuestas, en tal sentido señalo, la seguridad ciudadana es primordial para garantizar la armonía social.

Siendo destacado el aporte de Trinidad y Rosales (2018) en sus tuvo como objeto identificar el nivel de satisfacción de la ciudadanía en relación a la seguridad ciudadana en el Distrito de Yanacancha 2017, utilizó los métodos deductivo, descriptivo estadístico, transversal y concluyo que nivel de satisfacción sobre seguridad ciudadana en la población Distrital de Yanacancha 2017 y concluyo que la satisfacción de la seguridad ciudadana en los pobladores es baja, en efecto presentan sentimientos de insatisfacción.

A nivel internacional, Rodríguez (2018) el objeto del estudio fue, realizar un análisis sobre la implementación de la política pública de Seguridad en la capital de Colombia en el periodo 1995-2015, utilizó la metodología del estudio de caso, y concluyó señalando que los cambios institucionales logran generar oportunidades, las cuales permite nuevos estudios en la terminología de seguridad ciudadana en las distintas administraciones, se evidencio cambios en las políticas de seguridad ciudadana.

Respecto a sus planteamientos teórico se cuenta con la variable Articulación Interinstitucional, se sustenta a continuación:

La articulación interinstitucional se delimita como toda acción realizada, con el propósito de entrelazar a varios actores. Su organización puede ser diferentes, pero tienen un punto en común que es la cooperación, para conseguir un mismo fin (Diaz y Pulido, 2018). A su vez, el PNMGP, indica que la Articulación Interinstitucional, está asociada a las dificultades del Estado para trabajar en conjunto, es decir gobierno –

instituciones publico privadas, con el propósito de aumentar los recursos y capacidades para alcanzar los objetivos y metas, dicho plan se encuentra a cargo de la SGP, quien tiene el deber de brindar apoyo, promover, impulsar, y ser partícipe de la coordinación entre instituciones (PNMGP, 2016).

Por otro lado, la articulación desde el punto de vista semántico es toda acción que como consecuencia tiene la articulación, es decir la unión de Instituciones, gobiernos en sus diferentes niveles, agentes y participación de ciudadanos con un mismo fin. Villar (2002), manifiesta que el análisis realizado a diversos hechos se ha demostrado que la articulación es un método utilizado en la esfera del sector público y el ámbito político, utilizando como instrumento de a la planificación y proyectos que son consumados por las autoridades en el ámbito jurisdiccional, por medio de la intervención de la sociedad. Asimismo, Cravacuore, Ilari y Villar (2004), revelan que, con el propósito de alcanzar una articulación positiva, es imperioso laborar en coordinación con los involucrados, para que en consecuencia esta acción se oriente a la repartición y reducción de labores. Lo mencionado por Llari (2010) donde sostiene que la articulación interinstitucional de concreta cuando dos o más instituciones se unen con un mismo propósito, relación en la cual los partícipes mantienen su individualidad, sin embargo, con coordinación en acciones conjuntas y rápidas, en efecto la articulación permite una comunicación fluida entre las instituciones cuyo fin es el mismo, para unir sus recursos humanos y financieros y tener como consecuencia el cumplimiento de sus objetivos.

Es por ello que, CEPAL (2015) Propuso 4 aspectos relevantes para articulación interinstitucional que son: 1) contar con un marco jurídico; 2) organización; 3) desarrollar elementos técnicos – operativos y finalmente el financiamiento. Añade Martínez (2010) que es importante adicional el valor público como un quinto aspecto relevante, debido a que es el objeto de la articulación. Por su parte, Chiavenato (2019) propone la teoría estructuralista, señalando el desarrollo de la administración pública a través de la gestión del sistema de organización pública, a su vez añade que, para la implementación de la MGP, la articulación Interinstitucional es un eslabón importante y fortifica su teoría, ya que, se aparta de la teoría propuesta por Weber, restituyendo la dinámica frente a la burocracia que imperaba en las entidades públicas por medio del proceso de monitoreo,

control y la rendición de cuentas, por otro lado, señala que es importante la gestión del personal para que la organización de las Instituciones del Estado crezcan sustancialmente, desde su estructura y la problemática que enfrenta, implementándose en el Perú el modelo enfocado en las competencias.

De lo descrito, se puede precisar que la MGP busca dinamismo a través de la articulación interinstitucional, logrando que la administración pública pierda rigidez y se fomente el trabajo en equipo en todos sus niveles.

Por lo que en relación con las dimensiones de la Articulación Interinstitucional Díaz y Pulido (2018) sostiene que son: La articulación Vertical y Horizontal. La primera, hace referencia a la coordinación entre Instituciones que pertenecen a igual nivel de gobierno, es decir, hace referencia al gobierno central, regionales y distritales. La segunda, se trata de la articulación entre instituciones que se encuentran en línea horizontal en relación a su nivel, es decir, entre gobiernos centrales, regionales, provinciales y distritales. Sin embargo, para interés de la presente tesis, se ha considerado una tercera, marco jurídico – normativo, puesto que es necesaria la regulación y contexto jurídico para poder llevar a cabo el desarrollo de la articulación interinstitucional.

También se cuenta con la articulación vertical tiene mecanismos a través de los cuales puede coordinar y cooperar, como a) el consejo de Coordinación Intergubernamental, por el cual se entrelazan todos los niveles del gobierno y tiene como directriz la comunicación y el desarrollo de políticas públicas concertadas; b) Consejos Nacionales, que entrelaza con ello tres niveles de gobierno por medio de la coordinación entre autoridades ; c) Las comisiones intergubernamentales sectoriales, involucra la coordinación de dos o más niveles de gobierno con el propósito de la descentralización, transfiriendo funciones propias; d) Consejos de Coordinación Regional y local, este mecanismo busca la articulación entre los Gobiernos Regionales y Distritales, con participación de los ciudadanos (Sojo, 2002). Y por último la articulación Horizontal tiene cuatro tipos de mecanismos como: las mancomunidades de los gobiernos regionales y Municipalidades Provinciales y Distritales, las juntas de coordinación interregional, asociaciones de gobiernos descentralizados y las comisiones interministeriales conocidas también como Multisectoriales.

Finalmente, la tercera dimensión sobre el marco legal normativo de la articulación interinstitucional es considerado dentro de las dimensiones, porque sin él no sería posible hablar de una real articulación puesto que no existiría normas que regulen esta interacción en sus diferentes formas. Es estado peruano en su preocupación por brindar herramientas que concreten y regulen la articulación promulgo un el Decreto supremo N°123-2018-PCM que aprueba el Reglamento del sistema administrativo de modernización de la gestión, lo que marcó un antes y un después para la concretización de las dimensiones de la MGP y dentro de ellas a la articulación interinstitucional, por otro lado previamente la Ley N° 27658, Ley Marco de Modernización de la Gestión del Estado con la misma finalidad que el reglamento, entre otros marcos legales promovidos por la SGP.

La variable seguridad ciudadana se basa en un conjunto de teorías y conceptos:

La seguridad ciudadana se cimenta en la Teoría de la Fiabilidad Social toda vez que los autores Carrión y García describe que se sostiene en las esferas políticas, al existir una confianza hacia las autoridades, los cuales tienen la obligación de asegurar y que las decisiones que tomen no pongan en riesgo a la comunidad generando por ello una fusión de los sectores públicos y privados para convenir acuerdos que aseguren una urbe, en la que los ciudadanos se sientan seguros.

Zevallos y Mujica (2016) citan a Pegoraro, et al. (1993) quienes sostienen que la seguridad ciudadana se define como el amparo de derechos fundamentales como la vida, la integridad en toda su amplitud, y derechos patrimoniales frente a factores externos que puedan amenazarla o ponerla en riesgo. En su amplitud el concepto de Seguridad ciudadana especial vínculo con una convivencia basada en el pacifismo y cuyo sustento es el ideal de un Estado seguro.

La CIDH (2015) conceptualiza a la seguridad Ciudadana como situaciones en que los seres humanos puedes convivir de libre de riesgos producto de la violencia y la comisión de delitos, para es necesario que el Estado tenga la capacidad de ofrecer garantías y protección a los derechos de las personas frente a las vulneraciones. Dicho en otras palabras, el Estado garantiza una convivencia pacífica entre los ciudadanos.

La seguridad ciudadana es la coexistencia armoniosa entre los pobladores de una ciudad, donde cada uno tiene la posibilidad de actuar dentro de sus libertades y derechos, en un clima pacífico que se fundamenta en el respeto de los unos a los otros (Ronceros, 2022). La convivencia Pacífica está relacionada a al orden social es así como Tuesta (2019) sostiene que se trata de un orden social y público donde el orden tiene un sentido amplio y la convivencia un orden menor dentro de una sociedad. La inseguridad ciudadana es una problemática de nivel social que atañe a todos los niveles de gobierno; a nivel provincial del Santa y Distrito de Chimbote por lo que demanda la atención inmediata de las entidades competentes para atender a la inseguridad ciudadana, puesto que la cifra de víctimas que van en aumento en virtud de la comisión de diferentes delitos, que abarcan desde aquellos donde se emplea la violencia física y psicológica y los casos más graves que llevan al fallecimiento de las víctimas.

Es por ello que es importante velar por que la seguridad ciudadana se respete y se pueda ejercer una convivencia armoniosa entre las personas, es por ello que la articulación interinstitucional dirigida a procurar la seguridad ciudadana como la CODISEC, la misma que se encuentra presidida por el Alcalde Distrital de Nuevo Chimbote y es integrado por representantes de la PNP, Representante de las Rodas Campesinas y entre otros. Convirtiéndose la seguridad ciudadana en tarea de todos.

En relación con las dimensiones de seguridad Ciudadana se tomaron en cuenta a la Seguridad Personal, sanitaria, medio ambiental y política. La seguridad personal según Mattos (2015) es uno de los aspectos con mayor relevancia para los individuos de todo el mundo, sin importar si los países son pobres o ricos, puesto que amenaza la integridad de las personas a través de la violencia. A su vez, como el proyecto de opinión pública de América Latina, existen varias formas de amenazar la seguridad personal, entre ellas destacan: las torturas, guerra, tensiones étnicas, delincuencia, violencia infantil y aquella que se procura así mismo como los suicidios. Por otro lado, para un país como el Perú la principal fuente de ansiedad de los ciudadanos es la delincuencia (LAPOP, 2015).

Para Mattos (2015) añade que la seguridad personal ocupa el primer lugar en relación con las problemáticas del Perú, debido a la delincuencia, tráfico de estupefacientes, los accidentes de tránsito y la violencia en contra de la mujer, que

imperan en gran parte de los sectores a nivel nacional, de la misma manera indica que la seguridad personal se refiere a la seguridad en relación con todas las formas de violencia física.

Con respecto a la segunda dimensión, la seguridad sanitaria es importante porque destaca entre las principales causas de mortalidad las enfermedades parasitarias y contagiosas, que, según el Informe de Desarrollo Humano, matan un aproximado de 17 millones de individuos por año (PNUD, 1994). En la actualidad, se ha podido palpar que, en materia de salud países como el Perú se han visto enormemente limitados para afrontar una enfermedad con desarrollo pandémico, como es el caso del COVID 19, lo que generó pérdidas humanas innumerables, las causas son múltiples pero la carencia de políticas públicas que respondan a situaciones de emergencia, tienen un carácter más teórico que práctico, en tal sentido el limitado presupuesto que se designa para el sector salud a limitado enormemente el desarrollo de las políticas, por lo cual su aplicación es prácticamente inexistente (Mattos, 2015)

También a su vez, el Ministerio Nacional de la Salud señala que la seguridad de la Salud implica tener acceso ilimitado a los servicios, los mismos que deben ser dotados de eficiencia y añade por su parte que las principales amenazas son la desnutrición, enfermedades infecciosas y el deficiente acceso a la atención médica (MINSA, 2018), en tal sentido es importante soslayar que las políticas públicas, no solo deben reafirmarse a través de un documento, sino que para que estas políticas sean palpables deberán tener mayor presupuesto para su aplicación.

En referencia a la dimensión de seguridad del medio ambiente, cabe destacar la intensidad con que se está llevando a cabo los procesos de industrialización en todo el mundo, unido al crecimiento vertiginoso de la población y los desastres naturales, han propiciado someter a la población a un constante riesgo en cuanto a su seguridad, teniendo efectos irreversibles para las poblaciones que residen en estas zonas (Mattos, 2015). También la seguridad del medio ambiente implica la disposición de un ambiente saludable, lejos de amenazas como: la contaminación en sus diferentes formas, desastres naturales y la ignominia del medio ambiente.

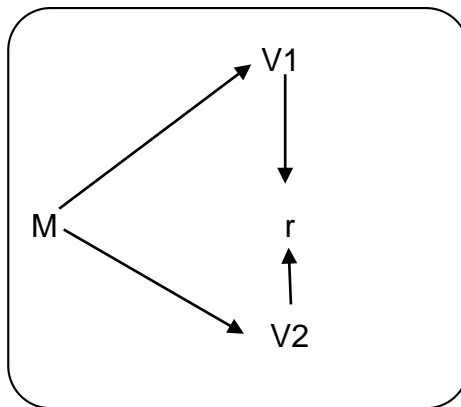
Finalmente, la seguridad política guarda relación con la protección del Estado hacia los derechos de las personas y la confianza que estos últimos tienen en este, y se traduce con la inseguridad política percibida por los ciudadanos que según el Latinobarómetro (2015) los latinoamericanos expresan con respecto a sus gobiernos que solo el 47% se siente conforme con sus gobiernos y solo el 34% confía en sus gobiernos. En esta dimensión de la seguridad ciudadana LAPOP (2015) manifiesta que la democracia es lenta y pone en riesgo tres elementos de la seguridad política en grave riesgo: la dignidad e igualdad, la seguridad de todos los ciudadanos y la obligatoriedad de los Estados para de ofrecer protección de los derechos ciudadanos en toda su amplitud. En tal sentido, la seguridad política protege los derechos civiles y políticos.

III. METODOLOGÍA

3.1. Tipo y diseño de investigación

La presente investigación es de tipo básica. Hernández, et. al. (2014) menciona que un estudio es básico, debido a que tiene como fin la adquisición de conocimientos, logrando resultados son beneficiosos para la sociedad de forma inmediata.

En relación con diseño no experimental porque no manipula las variables, sino que recoge la información, tal cual, es percibida. Asimismo, es transversal en cuanto el fenómeno es observado en un mismo tiempo (Hernández, 2001) y de diseño correlacional el mismo que tiene el propósito de establecer la relación o grado de asociación existente entre dos o más variables (Hernández, 2001).



Denotación:

M : Muestra de nuestra población es de por 200 ciudadanos de Nuevo Chimbote .

V1 : Articulación Interinstitucional.

V2 : Seguridad Ciudadana .

r : Relación entre variables.

3.2. Variables y operacionalización

En relación con las variables:

Variable de interés: Seguridad ciudadana.

Variable asociada: Articulación interinstitucional.

La operacionalización de las variables (Ver anexo 01).

3.3 Población, muestra y muestreo

Población: Al respecto, Arias (2016), indicó que es un conjunto de componentes que, pueden ser finitos o infinitos y que poseen características similares entre sí, que derivara en la precisión de conclusiones generales. En la presente investigación, la población está conformada, por la totalidad de los ciudadanos del Distrito de Nuevo Chimbote en el año 2022, cuya cuantía según el INEI a 180 236 (INEI, 2014).

Muestra: Es una parte representativa que, se extrae de la población, la cual representa a la población (Ventura, 2017). Para lo que, se empleó un muestreo no probabilístico por cuotas y se encuentra constituida por 200 pobladores del Distrito de Nuevo Chimbote en el año 2022.

Tabla 1

Distribución de la muestra de investigación de la población del Distrito de Nuevo Chimbote, según sectores

| Muestra | Hombre | Mujeres | Número |
|------------|--------|---------|--------|
| Sector I | 20 | 20 | 40 |
| Sector II | 20 | 20 | 40 |
| Sector III | 20 | 20 | 40 |
| Sector IV | 20 | 20 | 40 |
| Sector V | 20 | 20 | 40 |
| Total | 100 | 100 | 200 |

Fuente: Anexo 5

Criterios de inclusión: Personas con edad legal (mayores a 18 años)

Criterios de exclusión: Personas menores de edad y aquellos cuya edad supere los 80 años.

3.4. Técnicas e instrumentos de recolección de datos

Técnica empleada: La encuesta. López y Fachelli (2015) sustentan que es un método de recopilación de datos y/o percepciones, que por medio del instrumento aplicado a una muestra con el propósito de alcanzar los objetivos planteados.

De los instrumentos:

Escala valorativa “Articulación interinstitucional”. El mismo que, fue adecuado por la autora, partiendo del cuestionario planteado por Cindy Jhuliana Díaz Rodríguez y Julissa Guliana Pulido Rosales (2019) y mide el nivel de articulación interinstitucional en el Distrito de Nuevo Chimbote. Se encuentra estructurado en tres dimensiones: vertical, horizontal y normatividad. Está compuesto por 22 ítems, que fue medido en una escala de respuestas de 5 niveles: nunca (1), casi nunca (2), a veces (3), casi siempre (4) y siempre (5).

Escala valorativa “seguridad ciudadana”. El mismo que, fue adecuado por la autora, partiendo del cuestionario planteado por Adolfo Mattos Vincas (2015) teniendo como propósito la medición del nivel de seguridad ciudadana. Se encuentra estructurado por cuatro dimensiones que son: seguridad personal, seguridad sanitaria, seguridad del medio ambiente y seguridad política. Está compuesto por 32 ítems, que fue medido en una escala de respuestas de 5 niveles: nunca (1), casi nunca (2), a veces (3), casi siempre (4) y siempre (5).

Con respecto a la validez. Es la capacidad para medir las variables que, ostenta un instrumento de evaluación (Hernández y Mendoza, 2018). Por ello, que se efectuó la validación de los instrumentos a través del juicio de dos expertos, con Magister en gestión pública, A su vez, haciendo uso de una matriz de validación se realizó la evaluación con el criterio de pertinencia, suficiencia y claridad de los ítems (Anexo 02)

De su confiabilidad. Basado en el método de consistencia interna, y técnica de alfa de Cronbach, se estableció el coeficiente de confiabilidad de los instrumentos utilizados. Para tal propósito utilizó una muestra para llevar a cabo una prueba piloto, constituida por 20 ciudadanos del Distrito de nuevo Chimbote.

Escala valorativa “Articulación Interinstitucional”

| Estadísticos de fiabilidad | |
|----------------------------|---------------------|
| Alfa de Cronbach | Número de elementos |
| 0,936 | 20 |

Escala valorativa “Seguridad Ciudadana”

| Estadísticos de fiabilidad | |
|----------------------------|---------------------|
| Alfa de Cronbach | Número de elementos |
| 0,960 | 20 |

3.5. Procedimientos

Se estableció a la población y validó la muestra de estudio, realizando un muestreo no probabilístico mediante cuotas, se contó con el permiso y autorización de la MDNCH, realizándose la recolección de datos a través de la encuesta; con respecto a los instrumentos de utilizó dos escalas valorativas, las mismas que fueron adaptadas y validadas por el juicio de dos expertos; y fueron hechos en documento Word.

Así mismo, se empleó una muestra piloto para la aplicación de dichos instrumentos, de la cual se obtuvo niveles de confiabilidad altas; teniendo como muestra de estudio a los ciudadanos del Distrito de Nuevo Chimbote, contando previamente con el consentimiento informado; para finalizar los datos se descargaron en formato Excel de las fojas debidamente codificadas, posteriormente, fueron organizados, procesados y analizados en el programa estadístico SPSS v.25.

3.6. Método de análisis de datos

La información recopilada se ingresó en formato Excel y trasladada al programa Estadístico SPSS v.25. para Windows, con el fin de ser procesada, asimismo los resultados obtenidos fueron mostrados en cuadros estadísticos simples, en frecuencias y porcentajes; con el propósito de encontrar la existencia o no de la correlación entre las variables, para ello se realizó la prueba de normalidad para identificar la normalidad o no normalidad de las variables, se arribó a la determinación de que las variables obedecen

a un conducta no normal, desde esa perspectiva, se empleó la correlación de Rho Spearman para hallar la relación entre las variables propuestas.

Para el análisis de las variables, se emplearán los siguientes baremos.

| Dimensiones | | Niveles | | |
|-------------|---------------------------------|---------|---------|--------|
| | | Malo | Regular | Bueno |
| Dim1 | Vertical | 8-18 | 19-29 | 30-40 |
| Dim2 | Horizontal | 6-14 | 15-22 | 23-30 |
| Dim3 | Normatividad | 8-18 | 19-29 | 30-40 |
| Total | Articulación Interinstitucional | 22-51 | 52-80 | 81-110 |

| Dimensiones | | Niveles | | |
|-------------|------------------------|-----------------|----------------------------|---------------|
| | | Insatisfactorio | Medianamente satisfactorio | Satisfactorio |
| Dim1 | Seguridad personal | 6-14 | 15-22 | 23-30 |
| Dim2 | Seguridad sanitaria | 10-23 | 24-37 | 38-50 |
| Dim3 | Seguridad del ambiente | 6-14 | 15-22 | 23-30 |
| Dim4 | Seguridad política | 8-18 | 19-29 | 30-40 |
| Total | Seguridad Ciudadana | 32-74 | 75-117 | 118-160 |

3.7 Aspectos éticos

El estudio involucra sujetos que necesitan, se les precise con respecto a los procesos que deberán llevarse a cabo, los mismo que en extremo deben desarrollarse en atención al resguardo de sus derechos. Por los motivos expresados, con el propósito de llevar a cabo el presente estudio se consideró el código de ética de investigación (UCV, 2021) plasmado en la Resolución del Consejo Universitario N° 0340/2021-UCV siendo los siguientes:

Probidad, ya que mediante ello se documenta la voluntad de participar. y después de haberles dado una ilustración sobre la investigación para grabar sin afectar la credibilidad de los actuados.

Integridad humana, mediante el derecho a la autodeterminación, el participante podrá expresarse libremente sobre sus pensamientos sin temor, para lo cual ofrecemos un clima cómodo.

Beneficencia, cuidado al medio ambiente, esto hace referencia a no ocasionar algún detrimento físico o psicológico, por lo que se tomaran medidas para evitarlo.

Respeto de la propiedad intelectual: Se ha respetado los derechos de autor mediante las referencias bibliográfica concordante con las normas APA.

IV. RESULTADOS

4.1. Del objetivo general. Determinar la relación entre la articulación interinstitucional y la calidad la seguridad ciudadana en el Distrito de Nuevo Chimbote, 2022.

Tabla 2:

Relación entre los niveles de articulación interinstitucional y la seguridad ciudadana

| | Niveles | Niveles de Seguridad Ciudadana | | | Total | |
|---------------------------------|---------|--------------------------------|----------------------------|---------------|--------|--------|
| | | Insatisfactorio | Medianamente satisfactorio | Satisfactorio | | |
| Articulación interinstitucional | Malo | F | 51 | 28 | 1 | 80 |
| | | % | 63,7% | 35,0% | 1,3% | 100,0% |
| | Regular | F | 6 | 80 | 0 | 86 |
| | | % | 7,0% | 93,0% | 0,0% | 100,0% |
| | Bueno | F | 0 | 11 | 23 | 34 |
| | | % | 0,0% | 32,4% | 67,6% | 100,0% |
| Total | F | 57 | 119 | 24 | 200 | |
| | % | 28,5% | 59,5% | 12,0% | 100,0% | |

Fuente. Anexo 5

| <i>Medidas simétricas</i> | | | | | |
|---------------------------|------------------|-------|--|---------------------------|--------------------------|
| | | Valor | Error estándar asintótico ^a | T aproximada ^b | Significación aproximada |
| Ordinal por ordinal | Tau-b de Kendall | ,702 | ,042 | 12,857 | ,000 |
| N de casos válidos | | 200 | | | |

Interpretación. Se muestra que en la tabla 2 que, del total de encuestados el 93,0% perciben la articulación interinstitucional en un nivel de eficiencia regular, a la vez perciben un nivel seguridad ciudadana medianamente satisfactoria; a su vez el 67,6% que perciben en nivel bueno a la articulación interinstitucional, consideran que el nivel de seguridad ciudadana es satisfactoria y el 63,7% de los pobladores perciben en un nivel malo a la articulación interinstitucional, consideran que el nivel de la seguridad ciudadana es insatisfactorio. Con la prueba estadística y coeficiente de relación Tau-b de Kendall, se establece que concurre una asociación altamente significativa (P-valor = 0,000<1%) y

correlación directa de nivel fuerte ($T = 0,702$) entre el nivel de articulación interinstitucional y el nivel de seguridad ciudadana.

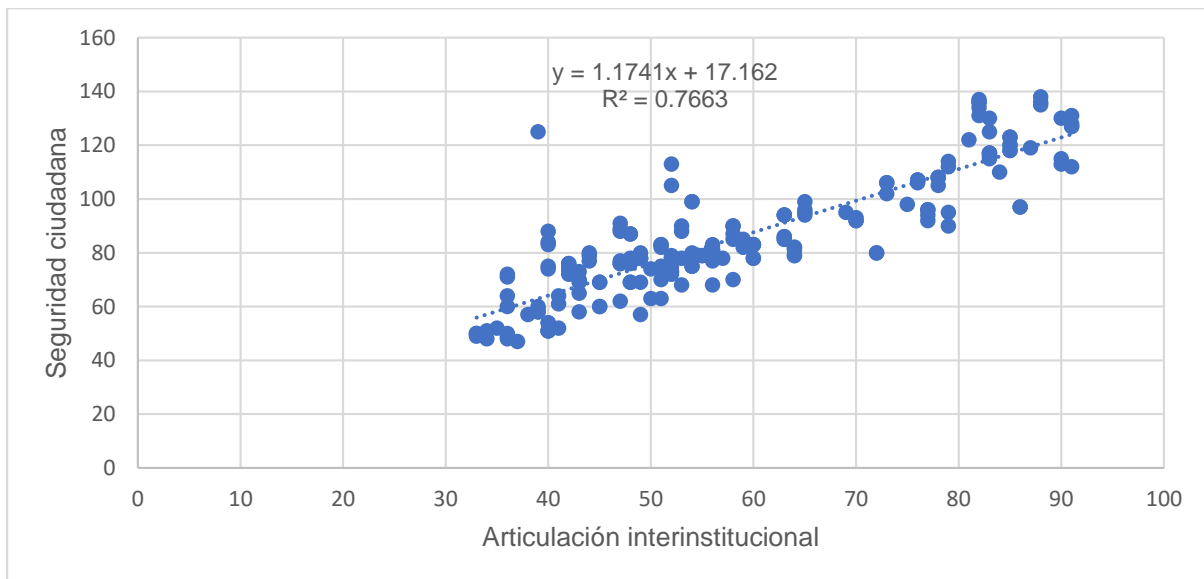


Figura 1.

Dispersión entre las puntuaciones de la articulación interinstitucional y la seguridad ciudadana

Interpretación: En la figura 1, se observa que acrecientan las calificaciones de la articulación interinstitucional, a su vez se acrecientan las calificaciones de la seguridad ciudadana. Al respecto, de la aplicación del modelo de regresión lineal, este es el valor del coeficiente de la pendiente ($m=1,17$) de la ecuación lineal es positivo, lo que ampara la correlación directa entre los puntajes de las variables. Asimismo, el coeficiente de determinación ($r^2 = 0,766$) señala que el 76,6 % de la articulación interinstitucional se encuentra relacionada con la seguridad ciudadana.

4.2. Análisis descriptivo de la variable

Del primer objetivo específico: Determinar el nivel eficiencia de la articulación interinstitucional en el Distrito de Nuevo Chimbote, 2022.

Tabla 3

Niveles de eficiencia de la articulación interinstitucional en el Distrito de Nuevo Chimbote, 2022.

| Nivel | Frecuencia | Porcentaje |
|---------|------------|------------|
| Malo | 80 | 40,0 |
| Regular | 86 | 43,0 |
| Bueno | 34 | 17,0 |
| Total | 200 | 100% |

Fuente: Anexo 5

Interpretación. Conforme con la tabla 3, se observa que el 43,0 % de los pobladores del DNCH consideran que la eficiencia de la articulación interinstitucional, se encuentra en un nivel regular de, el 40,0 % siendo un nivel malo de eficiencia y solo el 17,0 % como bueno.

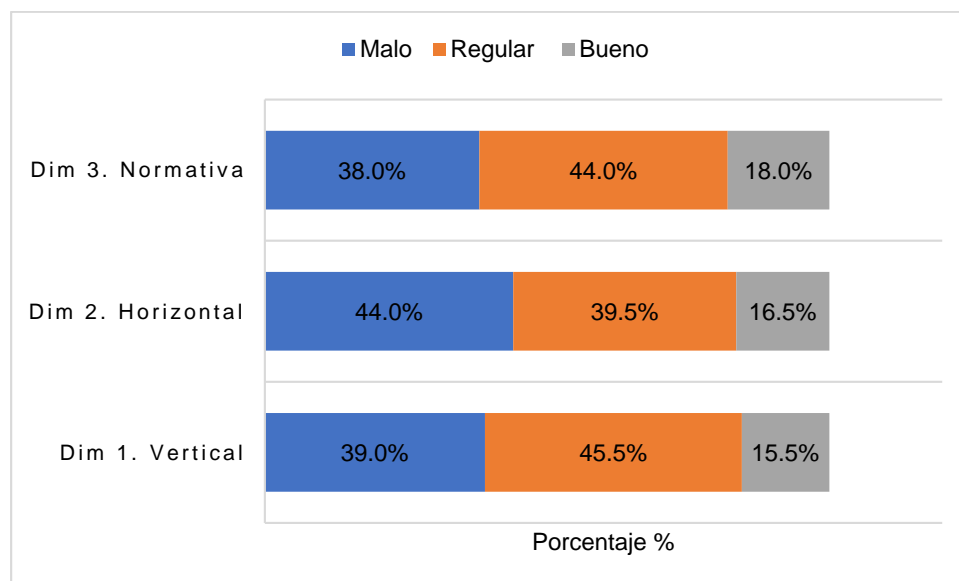


Figura 2.

Niveles de las dimensiones de la variable articulación interinstitucional

Interpretación. Se observa que en la figura 2, se representa el nivel de eficiencia de la articulación interinstitucional, según las dimensiones de investigación. Al respecto en la dimensión vertical arrojo como resultado, el 44,5 % de pobladores encuestados,

siendo percibido con un de manera regular, el 39,0 % como malo y solo el 15,5% como bueno; en horizontal, se obtuvo que el 44,0 % de los pobladores de Nuevo Chimbote lo perciben en un nivel malo, el 39,5 % como regular, y el 16,5 % como bueno; en la dimensión normatividad, el 44,0% lo valoran como regular, el 38,0 % como malo y el 18,0% en un rango bueno.

Del segundo objetivo específico 2. identificar el nivel de la seguridad ciudadana en el Distrito de Nuevo Chimbote, 2022

Tabla 4

Nivel de seguridad ciudadana en el Distrito de Nuevo Chimbote, 2022

| Nivel | Frecuencia | Porcentaje |
|----------------------------|------------|------------|
| Insatisfactorio | 57 | 28,5 |
| Medianamente satisfactorio | 119 | 59,5 |
| Satisfactorio | 24 | 12,0 |
| Total | 200 | 100 % |

Fuente anexo 5

Interpretación. Conforme a la tabla 4, se halló que el 59,5% de encuestados perciben un nivel medianamente satisfactorio a la seguridad ciudadana, el 28,5 % lo valora como insatisfactorio y el 12,0% como satisfactorio.

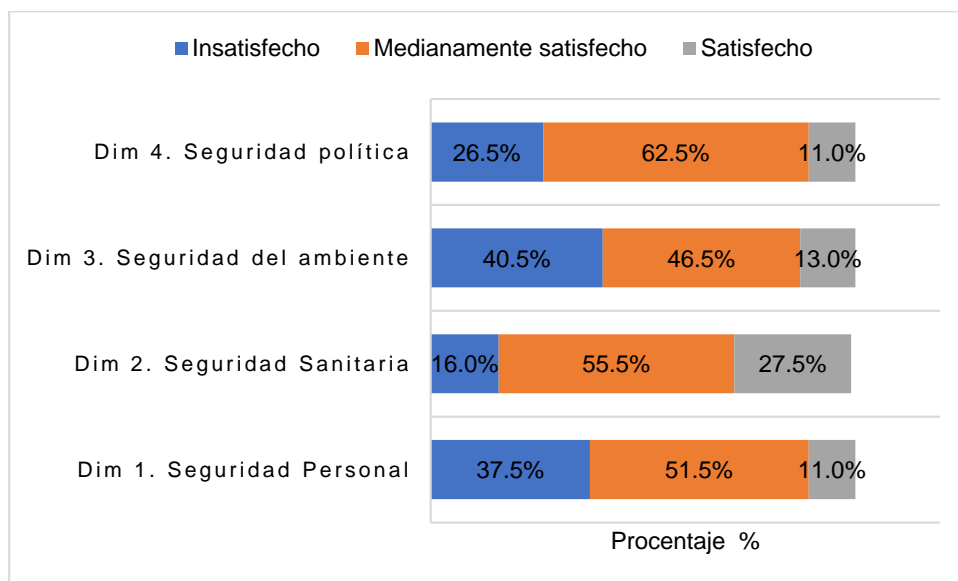


Figura 3

Nivel de seguridad ciudadana en pobladores en el Distrito de Nuevo Chimbote, 2022.

Interpretación. Se observa en la figura 3, que el nivel de calidad de la seguridad ciudadana, según las dimensiones de investigación. Al respecto en la dimensión seguridad personal, se obtuvo como resultado que, el 51.5% considera que el nivel es medianamente satisfactorio, el 37,5 % lo considera insatisfactorio y el 11,0% considera que la seguridad personal tiene un nivel satisfactorio; en la dimensión seguridad sanitaria, se obtuvo que el 55,5% de los pobladores encuestados arrojan como resultado que es nivel medianamente satisfactorio, el 27,5 % con un nivel satisfactorio, y el 16,0% en un nivel insatisfactorio; en la dimensión seguridad del ambiente, el 46,5% lo valoran en un nivel medianamente satisfactorio, el 40,5 % con un nivel insatisfactorio y solo el 13,0% en un nivel satisfactorio y en la dimensión seguridad política la mayoría (62,5%) de pobladores la valora en un nivel medianamente satisfactorio, el 26,5% considera que se encuentra en un nivel insatisfactorio y el 11% en un nivel satisfactorio

4.3. Análisis correlacional

Del tercer objetivo específico: Determinar la relación entre dimensión vertical y la seguridad ciudadana en el Distrito de Nuevo Chimbote, 2022

Tabla 5

Asociación entre la dimensión articulación interinstitucional Vertical y la seguridad ciudadana

| | | Niveles de Seguridad Ciudadana | | | | |
|--|---------|--------------------------------|----------------------------|---------------|--------|--------|
| Niveles | | Insatisfactorio | Medianamente satisfactorio | Satisfactorio | Total | |
| Dim. 1: articulación interinstitucio nal Vertical | Malo | f | 48 | 29 | 1 | 78 |
| | | % | 61,5% | 37,2% | 1,3% | 100,0% |
| | Regular | f | 8 | 77 | 6 | 91 |
| | | % | 8,8% | 84,6% | 6,6% | 100,0% |
| | Bueno | f | 1 | 13 | 17 | 31 |
| | | % | 3,2% | 41,9% | 54,8% | 100,0% |
| Total | f | 57 | 119 | 24 | 200 | |
| | % | 28,5% | 59,5% | 12,0% | 100,0% | |

| Medidas simétricas | | | | | |
|---------------------|------------------|-------|--|---------------------------|--------------------------|
| | | Valor | Error estándar asintótico ^a | T aproximada ^b | Significación aproximada |
| Ordinal por ordinal | Tau-b de Kendall | ,611 | ,048 | 10,802 | ,000 |
| N de casos válidos | | 200 | | | |

Interpretación: Se observa en la tabla 5, se muestra que, del todo los encuestados, el 84,6 % que de los pobladores que perciben en un nivel regular a la dimensión vertical también consideran medianamente satisfactorio el nivel de seguridad ciudadana; a su vez el 61,5 % valoran la dimensión vertical con un nivel malo consideran también que el nivel de seguridad ciudadana es insatisfactorio. Finalmente, el 61,5% considera que nivel de la DV es bueno, también consideran que la SC es satisfactoria.

Asimismo, conforme con la prueba estadística y coeficiente de asociación Tau-b de Kendall, se establece que existe una relación significativa (P-valor <0,000) y una

relación directa de nivel fuerte ($T = 0,611$) entre el nivel de la dimensión vertical y la seguridad ciudadana.

Del cuarto objetivo específico. Identificar la relación entre dimensión Horizontal y la seguridad ciudadana en el Distrito de Nuevo Chimbote, 2022

Tabla 6

Correlación entre la dimensión Horizontal y la seguridad ciudadana

| Niveles | | Niveles de Seguridad Ciudadana | | | Total | |
|---|---------|--------------------------------|----------------------------|---------------|--------|--------|
| | | Insatisfactorio | Medianamente satisfactorio | Satisfactorio | | |
| Dim. 2: articulación interinstitucional horizontal | Malo | f | 48 | 39 | 1 | 88 |
| | | % | 54,5% | 44,3% | 1,1% | 100,0% |
| | Regular | f | 9 | 62 | 8 | 88 |
| | | % | 11,4% | 78,5% | 10,1% | 100,0% |
| | Bueno | f | 0 | 15 | 18 | 33 |
| | | % | 0,0% | 45,5% | 54,5% | 100,0% |
| Total | f | 57 | 116 | 27 | 200 | |
| | % | 28,5% | 58,0% | 13,5% | 100,0% | |

Fuente: Anexo 5

| <i>Medidas simétricas</i> | | | | | |
|---------------------------|------------------|-------|---------------------------|--------------|--------------------------|
| | | Valor | Error estándar asintótico | T aproximada | Significación aproximada |
| Ordinal por ordinal | Tau-b de Kendall | ,554 | ,044 | 10,564 | ,000 |
| N de casos válidos | | 200 | | | |

Interpretación: De acuerdo con tabla 6, se observa que, de todos los encuestados, el 78,5 % de los pobladores perciben un nivel regular de la dimensión

horizontal y a la vez valoran como medianamente satisfactorio el nivel de seguridad ciudadana; por otro lado, el 54,5% de los pobladores del Distrito de Nuevo Chimbote que valoran la dimensión horizontal con un nivel malo a su vez, consideran que el nivel de seguridad ciudadana es insatisfactorio. Finalmente, el 54,5% de los encuestados que considera que el nivel de DH es bueno, también consideran que la SC es satisfactorio.

Asimismo, conforme con la prueba estadística y coeficiente de asociación Tau-b de Kendall, se demuestra que existe una relación significativa (P-valor <0,000) y una relación directa de nivel moderado (T= 0,554) entre el nivel de articulación interinstitucional horizontal y la seguridad ciudadana.

Del quinto objetivo específico. Determinar la relación existente entre la dimensión normativa y la seguridad ciudadana en el Distrito de Nuevo Chimbote, 2022.

Tabla 7

Correlación entre la dimensión normativa y la seguridad ciudadana

| Niveles | | Niveles de Seguridad Ciudadana | | | Total | |
|---|---------|--------------------------------|----------------------------|---------------|--------|--------|
| | | Insatisfactorio | Medianamente satisfactorio | Satisfactorio | | |
| Dim. 2: articulación interinstitucional horizontal | Malo | f | 49 | 26 | 76 | |
| | | % | 64,5% | 34,2% | 1,3% | 100,0% |
| | Regular | f | 8 | 76 | 4 | 88 |
| | | % | 9,1% | 86,4% | 4,5% | 100,0% |
| | Bueno | f | 0 | 17 | 19 | 36 |
| | | % | 0,0% | 47,2% | 52,8% | 100,0% |
| Total | f | 57 | 119 | 24 | 200 | |
| | % | 28,5% | 59,5% | 12,0% | 100,0% | |

Fuente. Base de datos del estudio

| Medidas simétricas | | | | | |
|---------------------|------------------|-------|--|----------------------------|--------------------------|
| | | Valor | Error estándar asintótico ^a | T aproximad a ^b | Significación aproximada |
| Ordinal por ordinal | Tau-b de Kendall | ,649 | ,043 | 12,221 | ,000 |
| N de casos válidos | | 200 | | | |

Interpretación: En la tabla 7, se muestra que, del total de encuestados, el 86,4 % que los pobladores que perciben a la dimensión normativa en un nivel regular también consideran medianamente satisfactorio el nivel de seguridad ciudadana; a su vez el 64,5% valoran la dimensión normatividad con un nivel malo, a su vez consideran que el nivel de seguridad ciudadana es insatisfactorio. Finalmente, el 52,8% de los encuestados que considera que nivel de normatividad es bueno, también consideran que la SC es satisfactoria.

De acuerdo con la prueba de estadística y coeficiente de asociación Tau-b de Kendall, se establece que existe una relación significativa (P-valor <0,000) y una relación directa del nivel fuerte (T=0,649) entre el nivel de la normatividad y la seguridad ciudadana.

4.3. Prueba de Hipótesis

Prueba de Normalidad

Hipótesis:

- H_0 : Los datos provienen de una distribución normal
- H_1 : Los datos no provienen de una distribución normal

Nivel de significancia: $\alpha = 0.05$

Regla de decisión: Rechazar H_0 cuando la significación observada “p” es menor que α .

| Kolmogorov-Smirnov ^a | | | |
|---------------------------------|-------------|-----|------|
| | Estadístico | Gl | Sig. |
| Articulación interinstitucional | ,113 | 200 | ,000 |
| Seguridad Ciudadana | ,112 | 200 | ,000 |

Fuente: Base de datos de estudio.

Interpretación: Según los resultados, se observa que las variables poseen un nivel de significancia $p = 0,000 < 0,05$. En ese sentido, se rechaza la hipótesis nula H_0 , afirmando que la distribución de las variables no tienen un comportamiento normal, explicando que, para contrastar las hipótesis se empleó la prueba no paramétrica de Rho (ρ) de Spearman.

Desde el punto de vista teórico el nivel de significancia es $\alpha = 0.05$, que pertenece a un nivel de confiabilidad del 95%, en ese aspecto, se rechaza la hipótesis nula cuando la significancia “p” es mayor a 0.05 y se acepta la hipótesis nula cuando “p” es menor a 0.05. La hipótesis estadística planteada es:

Hi: Existe una relación directa y significativa entre la articulación interinstitucional y la seguridad ciudadana en el Distrito de Nuevo Chimbote, 2022.

Ho: No existe una relación directa y significativa entre la articulación interinstitucional y la seguridad ciudadana en el Distrito de Nuevo Chimbote, 2022-

Tabla 8

Correlación de Rho de Spearman entre la articulación interinstitucional y seguridad ciudadana

| | | Calidad de vida urbana | |
|-----------------|---------------------------------|-----------------------------|--------|
| Rho de Spearman | Articulación interinstitucional | Coefficiente de correlación | ,724** |
| | | Sig. (bilateral) | ,000 |
| | | N | 200 |

Fuente: Anexo 5

Interpretación: se observa en la tabla 8, que existe una correlación directa de nivel fuerte ($Rho=0,724$) con un valor P-valor=0.000 menor a $\alpha =0.05$. Por lo que, se niega la hipótesis nula y se acepta que, la articulación interinstitucional tiene relación de forma directa y significativa, en relación con la percepción de 200 pobladores del Distrito de Nuevo Chimbote.

Tabla 9:

Resumen de las hipótesis específicas: Correlación Rho de Spearman entre las dimensiones de articulación interinstitucional y la seguridad ciudadana.

| Rho de Spearman | | Seguridad ciudadana |
|--|-----------------------------|---------------------|
| Articulación interinstitucional Vertical | Rho | ,639** |
| | p-v | ,000 |
| Articulación interinstitucional horizontal | Coefficiente de correlación | ,589** |
| | Sig. (bilateral) | ,000 |
| Normativa | Coefficiente de correlación | ,679** |
| | Sig. (bilateral) | ,000 |

Fuente: Anexo 5

Interpretación: Se observa en la tabla 9, que:

Existe una correlación directa de nivel fuerte ($Rho=0,639$ y significativa (P -valor= 0.000 menor a $\alpha =0.05$) entre la dimensión vertical y la seguridad ciudadana, desde la percepción de 200 pobladores del Distrito de Nuevo Chimbote.

Existe una correlación directa de nivel moderado ($Rho=0,589$) y significativa (P -valor= 0.000 menor a $\alpha =0.05$) entre la dimensión horizontal y la seguridad ciudadana, desde la percepción de 200 pobladores del Distrito de Nuevo Chimbote.

Existe una correlación directa de nivel fuerte ($Rho=0,679$) y significativa (P -valor= 0.000 menor a $\alpha =0.05$) entre la dimensión normatividad y la seguridad ciudadana, desde la percepción de 200 pobladores del Distrito de Nuevo Chimbote.

V. DISCUSIÓN

En este marco, de la línea de investigación reforma y modernización del Estado, la investigación de la articulación interinstitucional y la seguridad ciudadana es relevante desde el aspecto teórico, esta se justifica en la necesidad de conocer si, la modernización del estado establecida como política pública a través del D.S. N° 004-2013 P.C.M (Presidencia del Consejo de Ministros, 2013) se está cumpliendo, determinando si la articulación interinstitucional tiene relación con la seguridad jurídica en el Distrito de Nuevo Chimbote, sin embargo los estudios referentes a las variables planteadas presentan deficiencias en cuanto a las teorías que la sustentan, toda vez que con respecto a la variable asociada articulación interinstitucional.

Por otro lado, con respecto a las teorías relacionadas con la seguridad ciudadana se sustenta en la teoría de la fiabilidad social, la misma que se sostiene en las esferas políticas, para lo cual es imperativo que existe confianza en las autoridades, quienes tienen la obligación de asegurar una urbe compacta, alejándose de las ciudades difusas que no ofrecen ningún tipo de seguridad, tomando en cuenta que la seguridad proviene de la confianza, y a su vez esta emerge de la certidumbre. En este sentido, se requiere de la fusión de los sectores públicos y privados para convenir acuerdos que aseguren una urbe, en la que los ciudadanos se sientan seguros integralmente (Carreón & Cruz, 2013)

Asimismo, desde el punto de vista teórico Chiavenato (2019) propone la teoría estructuralista, señalando el desarrollo de la administración pública a través de la gestión del sistema de organización pública, a su vez añade que, para la implementación de la MGP, la articulación Interinstitucional es un eslabón importante y fortifica su teoría, ya que, se aparta de la teoría propuesta por Weber, restituyendo la dinámica frente a la burocracia que imperaba en las entidades públicas por medio del proceso de monitoreo, control y la rendición de cuentas, por otro lado, señala que es importante la gestión del personal para que la organización de las Instituciones del Estado crezcan sustancialmente, desde su estructura y la problemática que enfrenta, implementándose en el Perú el modelo enfocado en las competencias..

A su vez, desde una perspectiva social, su trascendencia radica en que la seguridad ciudadana es un componente concluyente para la calidad de vida de los ciudadanos y la articulación interinstitucional es una herramienta que ayuda a su mejora, en efecto, las investigaciones que preceden al presente estudio convergen en aseverar que la importancia de la articulación interinstitucional como uno de los ejes verticales de la modernización del Estado (PCM, 2019) cuyo objeto es mejorar los diferentes ámbitos de sus funciones, dentro de ellos procurar el bienestar de los ciudadanos, para lo cual la seguridad ciudadana es imprescindible (Vásquez, 2019; Raggio, 2021 & Díaz y Pulido).

Por tales razones, el presente estudio tuvo como fin máximo, determinar la relación entre la articulación interinstitucional y la seguridad ciudadana. Hallándose una correlación de Rho Spearman 0,724, en ese sentido se observa que existe una relación directa y significativa de nivel fuerte entre ambas variables. Al respecto, dicho resultado se corrobora con lo indicado por Vásquez (2019) que determina una correlación Rho de Spearman con un valor de 0,682 entre la articulación interinstitucional y la prevención de la violencia, siendo este estudio el que más se aproxima a nuestras variables, si bien es cierto, la segunda variable no corresponde con exactitud, si guarda vinculación con la seguridad ciudadana. A su vez Díaz y Pulido (2019) encuentra que la articulación interinstitucional interviene en el valor público, el mismo que según CEPAL (2017) es el valor que los pobladores ofrecen a los bienes y servicio en función a la satisfacción que la calidad puede alcanzar, en un mecanismo de desarrollo sostenible, ello colige de manera indirecta a la seguridad ciudadana.

Con respecto a la validez interna, el estudio se basó en una metodología, cuantitativa, de tipo básica, correlacional, de diseño no experimental y transeccional, se examino los datos recogidos por medio de la estadística inferencial para hallar los coeficientes de correlación y la descriptiva, para los objetivos que buscaron encontrar o los niveles para cada variable respectivamente, ello permitió el analizar y contrastar la hipótesis planteada (Hernandez y Mendoza, 2018), en atención al cumplimiento de los requisitos indispensables de inicio y encuadramiento teórico. La recolección de la data se realizó a través de la técnica de la encuesta, con ese propósito, la autora adecuo el instrumento planteado por: Díaz y Púlido (2018) para medir la articulación

interinstitucional, por otro lado, la composición del instrumento para medir la seguridad ciudadana se fundamentó en el modelo de análisis propuesto por la Mattos (2015). Siendo que los dos instrumentos se validaron por medio del juicio de experto de dos expertos en Gestión pública, asimismo se verifico la confiabilidad tomando como punto de partida la aplicación de un estudio piloto que fue constituido por un pequeño grupo de 20 pobladores, obteniéndose un grado alto de confianza.

En cuanto, al objetivo específico 1 que busca determinar el nivel de eficiencia de la articulación interinstitucional, se obtuvo el 43,0 % de los pobladores del Distrito de Nuevo Chimbote perciben un nivel regular de eficiencia de la articulación interinstitucional, el 40,0 % lo percibe con un nivel malo de eficiencia y solo el 17,0 % como bueno. Asimismo, con respecto a sus dimensiones se halló que vertical y normativa se encuentran en un nivel medio, resultados que se corroboran con los hallazgos de Vásquez (2019) quien indicó en sus objetivos descriptivo que la articulación interinstitucional se encuentra en un nivel medio, a diferencia de Díaz y Pulido (2018) que encontraron que el nivel de articulación interinstitucional es deficiente, empero, coincide con los hallazgos relacionados a la dimensión horizontal, puesto que se encuentra en un nivel de eficiencia bajo.

Por otro lado, teóricamente el hallazgo se encuentra corroborado por lo señalado por el PNMGP (2016), señala que la Articulación Interinstitucional, está asociada a las dificultades del Estado para trabajar en conjunto, es decir gobierno – instituciones publico privadas, con el propósito de optimizar los recursos y capacidades para alcanzar los objetivos y metas, dicho plan se encuentra a cargo de la secretaria de Gestión Pública, quien tiene el deber de brindar apoyo, promover, impulsar, y ser partícipe de la coordinación entre instituciones. De allí que parte, la valoración baja de este mecanismo de trabajo conjunto.

Respecto al segundo objetivo específico descriptivo, se planteó determinar el nivel de la seguridad ciudadana en Nuevo Chimbote, del cual se obtuvo que el 59,5% de encuestados perciben un nivel medianamente satisfactorio a la seguridad ciudadana, el 28,5 % lo valora como insatisfactorio y el 12,0% como satisfactorio. Asimismo, con respecto a sus dimensiones se halló que la seguridad personal, la seguridad sanitaria,

la seguridad, la seguridad del medio ambiente y la seguridad política se encuentra en un nivel medianamente deficiente, resultados que son análogos a los hallazgos de Raggio (2021), quien señala que el nivel de seguridad ciudadana es bajo.

A la luz de la teoría sostiene Villafranca (2020) que la seguridad ciudadana es la convivencia pacífica entre los pobladores de una ciudad, donde cada uno tiene la posibilidad de actuar dentro de sus libertades y derechos, en un clima pacífico que se fundamenta en el respeto de los unos a los otros, en este sentido Elizalde y Donoso (2010) sostienen que se trata de un orden social y público donde el orden tiene un sentido amplio y la convivencia un orden menor dentro de una sociedad, sin embargo, dicho clima pacífico y orden social, ha sido afectado por la inseguridad desde sus diferentes ámbitos, lo que ha conllevado, a que los ciudadanos convivan en un clima de desconfianza y temor.

En cuanto al objetivo específico 3, se planteó determinar la relación entre la dimensión vertical y la seguridad ciudadana en la que se determina que existe una correlación directa de nivel fuerte ($Rho=0,639$ y significativa ($P\text{-valor}=0.000$ menor a $\alpha=0.05$) entre la dimensión vertical y la seguridad ciudadana, desde la percepción de 200 pobladores del Distrito de Nuevo Chimbote, datos que son corroborados por Vásquez (2019) quien señaló a lo largo de su estudio la articulación a nivel vertical (entre los diferentes niveles de gobierno) para combatir la violencia en la mujer, estableciendo un nivel de relación fuerte, por otro lado, Sojo (2002) mecanismos a través de los cuales puede coordinar y cooperar, como a) el consejo de Coordinación Intergubernamental, por el cual se entrelazan todos los niveles del gobierno y tiene como directriz la comunicación y el desarrollo de políticas públicas concertadas; b) Consejos Nacionales, que entrelaza a los tres niveles de gobierno por medio de la coordinación entre las autoridades que la representan ; c) Las comisiones intergubernamentales sectoriales, involucra la coordinación de dos o más niveles del Estado, con el propósito de la descentralización, transfiriendo funciones propias; d) Consejos de Coordinación Regional y local, este mecanismo busca la articulación entre los Gobiernos Regionales y los Distritales, con participación de los ciudadanos , los mismo que según PNMGP (2016) se enfocan en mejorar el servicio del Estado al ciudadano, dentro de los cuales considera a la seguridad

ciudadana como uno de los elementos fundamentales para asegurar un óptima calidad del servicio al ciudadano, estableciendo una estrecha relación entre las variables.

Del objetivo específico 4, cuyo fin fue identificar la relación entre la dimensión horizontal y la seguridad ciudadana, se determinó que existe una correlación directa de nivel moderado ($Rho=0,589$) y significativa ($P\text{-valor}=0.000$ menor a $\alpha =0.05$) entre la dimensión horizontal y la seguridad ciudadana, desde la percepción de 200 pobladores del Distrito de Nuevo Chimbote, dicho resultado es corroborado por los datos hallados por Vásquez (2019) quien indicó claramente a lo largo de su estudio la intervención de la articulación a nivel horizontal (entre Instituciones) para combatir la violencia en la mujer, estableciendo una relación de nivel fuerte entre la dimensión horizontal y la violencia contra la mujer, resultado que, si bien es cierto no se encuentra en el mismo nivel que los hallazgos del presente estudio, si de acercan notablemente.

Asimismo, desde la fundamentación teórica se entiende que la articulación horizontal se traduce en la coordinación entre las instituciones, que tienen un objetivo común, partiendo de ello se demuestra la relación existente con la seguridad ciudadana desde el ámbito de su aplicación, con la creación de la CODISEC, la misma que se encuentra presidida por el Alcalde Distrital de Nuevo Chimbote y es integrado por representantes de la PNP, Representante de las Rodas Campesinas y entre otros, convirtiéndose la seguridad ciudadana en tarea de todos (Mattos, 2015)

Finalmente, en relación al objetivo específico 5 se determinó que existe una correlación directa de nivel fuerte ($Rho=0,679$) y significativa ($P\text{-valor}=0.000$ menor a $\alpha =0.05$) entre la dimensión normatividad y la seguridad ciudadana, desde la percepción de 200 pobladores del Distrito de Nuevo Chimbote. Este hallazgo es respaldado por lo señalado por Llari (2010) sostiene que la articulación interinstitucional de concreta cuando dos o más instituciones se unen con un mismo propósito, relación en la cual los partícipes mantienen su individualidad, sin embargo, con coordinación en acciones conjuntas y rápidas, en efecto la articulación permite una comunicación fluida entre las instituciones cuyo fin es el mismo, para unir sus recursos humanos y financieros y tener como consecuencia el cumplimiento de sus objetivos. A su vez, Díaz y Pulido (2018) indican en su estudio que la seguridad ciudadana es un desafío, para todos los niveles

de gobierno e instituciones involucradas, por lo cual la articulación interinstitucional horizontal es fundamental y constituye una herramienta que tiene la capacidad de crear mecanismos para enfrentar el problema de la inseguridad ciudadana, desde sus diferentes aspectos.

VI. CONCLUSIONES

Primera. Con respecto al objetivo general se estableció que, existe una correlación directa de nivel fuerte ($Rho=0,724$) y significativa ($P\text{-valor}=0.000$ menor a $\alpha =0.05$) entre la articulación interinstitucional y seguridad ciudadana de acuerdo con la percepción de 200 pobladores del Distrito de Nuevo Chimbote 2022.

Segunda. Del primer objetivo específico. Se estableció que, el 43.0 % de los encuestados, consideran que la eficiencia de la articulación interinstitucional se encuentra en un nivel regular de, el 40.0% lo percibe con un nivel malo de eficiencia y solo el 17.0 % como bueno.

Tercera. Del segundo objetivo específico. Se determinó que el 59.5% de encuestados perciben un nivel medianamente satisfactorio a la seguridad ciudadana, el 28.5% lo valora como insatisfactorio y el 12.0% como satisfactorio.

Cuarto. Del tercer objetivo específico. Existe una correlación directa de nivel fuerte ($Rho=0,639$ y significativa ($P\text{-valor}=0.000$ menor a $\alpha =0.05$) entre la dimensión vertical y la seguridad ciudadana.

Quinto. Del cuarto objetivo específico. Existe una correlación directa de nivel moderado ($Rho=0,589$) y significativa ($P\text{-valor}=0.000$ menor a $\alpha =0.05$) entre la dimensión horizontal y la seguridad ciudadana.

Sexto. Del quinto objetivo específico. Se halló que, existe una correlación directa de nivel fuerte ($Rho=0,679$) y significativa ($P\text{-valor}=0.000$ menor a $\alpha =0.05$) entre la dimensión normatividad y la seguridad ciudadana, desde la percepción de 200 pobladores del Distrito de Nuevo Chimbote.

VII. RECOMENDACIONES

De acuerdo con las necesidades y debilidades de la articulación interinstitucional y la seguridad ciudadana halladas en los resultados, se conciben las recomendaciones siguientes; las mismas que deberán conformarse en lineamientos estratégicos que se inserten en la planificación de acciones por parte de la CODISEC, Municipalidad, PNP y aquellas que intervengan en el marco de la reforma y modernización del Estado.

Integrantes de la CODISEC

Primera. Establecer dentro del plan de seguridad ciudadana, el trabajo conjunto entre PNP y Serenazgo, por lo que se sugiere que, dentro de las acciones a llevar a cabo, se considere, que en las rondas de patrullaje que ejecuta el personal de serenazgo se cuente con la presencia de un efectivo policial

Al Presidente de la CODISEC

Segunda. Formular un plan estratégico a largo plazo que, debe incluir a todos los actores e instituciones relacionados con la seguridad ciudadana toda vez, que de ello se recogerá información relevante para su desarrollo, aunado a ello se recomienda la contratación de expertos en la materia con el propósito de esbozar dicho plan.

PNP

Tercero. Realizar mapeo de puntos críticos respecto a la inseguridad ciudadana, con el objetivo de colocar mayor presencia de personal policial en las zonas identificadas para poder prevenir el delito.

Al Representante de la Red de Salud

Cuarto. Implementar el plan estratégico contra la desnutrición infantil que incluya, alimentos nutritivos con la finalidad de elevar su hemoglobina y a su vez facilitar el acceso a las poblaciones que se encuentran lejanas y que viven en pobreza extrema.

A los Regidores de la MDNCH

Quinto. Aprobar en sesión de consejo la creación de un plan que, incluya el presupuesto para su desarrollo, en el cual, se realice un sondeo estadístico para determinar en qué sector existe mayor índice de inseguridad ciudadana.

Sexto. Aprobar en sesión de consejo el presupuesto para la implementación de casetas de seguridad en las zonas identificada como puntos críticos de inseguridad ciudadana y a su vez el presupuesto para la contratación de personal de serenazgo, los mismo que deben ser ubicados en dichas zonas.

A los futuros investigadores sobre la temática estudiada:

Séptimo. Escudriñar la problemática planteada de un aspecto cualitativo que permita el planteamiento de una propuesta estratégica , enfocada en la acción coordinada de los agentes sociales involucrado en materia de seguridad ciudadana, siendo abarcada en todo los aspectos que la seguridad representa.

REFERENCIAS

- Angel A.F. (2017). *Análisis de la Gestión Articulada Orientada a Reducir la Desnutrición Crónica y la Anemia Infantil, Distrito de Sancos-Ayacucho (Enero 2015-Abril 2016)*. [Tesis de Magister de gestión Publica Universidad del Pacifico]. Lima: CARE Perú. https://repositorio.up.edu.pe/bitstream/handle/11354/1936/Angel_Tesis_maestria_2017.pdf?sequence=1
- B.I.F (24 septiembre del 2018) *Banco Interamericano de Desarrollo, Gasto público en América Latina registra ineficiencias de 4,4% del PIB: estudio BID. Banco Interamericano de Desarrollo*. <https://www.iadb.org/es/noticias/gasto-publico-en-america-latina-registra-ineficiencias-de-44-del-pib-estudio-bid>
- Bebbington, A., Delamaza, G., & Villar, R. (2018). *El desarrollo de base y los espacios públicos de concertación local en América Latina*. Belo Horizonte: Editora PUC Minas, Brazil. <https://wordpress.clarku.edu/abebbington/2006/2006/el-desarrollo-de-base-y-los-espacios-publicos-de-concertacion-local-en-america-latina/>
- Beltrán, A., & Seinfeld, J. (2018). *Desnutrición Crónica Infantil en el Perú. Un problema persistente*. Lima: Centro de Investigación de la Universidad del Pacífico. <https://repositorio.up.edu.pe/handle/11354/349>
- Bernal C, (2010). *Metodología de la investigación*. Colombia. Editorial Pearson.<https://es.scribd.com/doc/194779776/Cesar-BernalMetodologia-de-la-Investigacion>
- Bonnefoy, J., & Armijo, M. (2015). *Indicadores de Desempeño en el Sector Público*. Santiago de Chile: Instituto Latinoamericano y del Caribe de Planificación Económica y Social - ILPES; GTZ. <https://repositorio.cepal.org/handle/11362/5611>
- Brunetti, O. (2012). *Una visión estratégica global acerca de la seguridad ciudadana y las políticas públicas: su significado y efectos Sociales, culturales y políticos*. Buenos aires [Tesis de maestría titulada Universidad Nacional de la Plata].<http://sedici.unlp.edu.ar/handle/10915/32686>

Caballero, J. M., Trivelli, C., & Donoso, M. (2016). Desarrollo Territorial. En B. Mundial, *Perú: La oportunidad de un país diferente, prospero, equitativo y gobernable* (p. 255). Lima: Banco Mundial, Oficina de Lima, Perú.

CARE Perú. (2011). *Análisis del Éxito en la Lucha Contra la Desnutrición en el Perú. Estudio de caso preparado para CARE* [Tesis de Magister de gestión Publica Universidad del Pacifico]. Lima: CARE Perú.

Castañeda (2017) Alcances de la Articulación Intergubernamental. *Alcances de la Articulación Intergubernamental*. Lima, Lima, Perú. https://repositorio.up.edu.pe/bitstream/handle/11354/1936/Angel_Tesis_maestria_2017.pdf?sequence=1

Castañeda Gonzales, V. (2012). *Elementos y Consideraciones para la Gestión Descentralizada*. Lima: Consejo Nacional de Educación, USAID Perú SUMA. [https://www2.congreso.gob.pe/sicr/cendocbib/con4_uibd.nsf/21E8722ADB0ABC5505257AFC0006F9CD/\\$FILE/Libro_Elementos_y_Consideraciones.pdf](https://www2.congreso.gob.pe/sicr/cendocbib/con4_uibd.nsf/21E8722ADB0ABC5505257AFC0006F9CD/$FILE/Libro_Elementos_y_Consideraciones.pdf)

Castañeda Gonzales, V. (6 de Febrero de 2017). Entrevista a Secretario de Coordinación de la PCM. (A. Fernández, Entrevistador).

Castañeda Gonzales, V. (6 de Setiembre de 2017). *¿En qué consiste la nueva gestión pública orientada en resultados?* [R&C Consulting]. Escuela de Gobierno y Gestión Pública. Lima, Perú. <https://rc-consulting.org/blog/2017/09/la-gestion-estrategica/>

Cejudo, G., & Michel, C. (2016). *Coherencia y Políticas Públicas: Metas, Instrumentos y Poblaciones objetivo*. *Gestión y Política Pública*, vol. XXV, num.1., 3-31, enero-junio 2016. http://www.scielo.org.mx/scielo.php?script=sci_arttext&pid=S1405-10792016000100001

Chávez (2001). *Define el muestreo*. <http://gestiondecalidadenelsectorazucarero.blogspot.pe/2010/10/tesisgestion-decalidad-capitulo-iii.html>

CIDH (2020) *Comisión Interamericana de Derechos Humanos, Informe sobre seguridad ciudadana y Derechos Humanos*.
<https://www.cidh.oas.org/pdf%20files/SEGURIDAD%20CIUDADANA%202009%20ESP.pdf>

Cravacuore, D., Ilari, S. y Villar, A. (2004). *La articulación en la gestión municipal. Actores y políticas*.
<http://biblioteca.municipios.unq.edu.ar/modules/mislibros/archivos/agm.pdf>

Chiavenato, L. (2019). *Intruducción a la teoría general de la administración* (Décima ed.). McGraw-Hill Interamericana. ISBN:978-1-4562-6982-1.
<https://dokumen.pub/introduccion-a-la-teoria-general-de-la-administracion-decima-edicion-9781456269821-1456269828-9781456271824-1456271822.html>

De Barrera J. (2008). *Metodología de la Investigación*. Caracas. Edición Quirón.
<https://es.scribd.com/doc/215234795/Poblacion-y-Muestra>

Díaz C (2018) *Articulación interinstitucional y su influencia en la generación de valor público en la Municipalidad Provincial de Chepén, 2017* [Tesis de Maestría Universidad Cesar Vallejo].
<https://repositorio.ucv.edu.pe/handle/20.500.12692/28185#:~:text=Los%20resultados%20obtenidos%20han%20permitido,%2C%20497%2C%20con%20un%20sig>

Díaz y Pulido (2018). *Evaluación según modernización del Estado en la gestión municipal, 2020*. Ciencia Latina Revista Científica, 4(2), 914 - 935.
https://doi.org/10.37811/cl_rcm.v4i2.131

El ABC de la convivencia y la seguridad ciudadana: ciudades seguras (2010). *El Salvador. Programas de las Naciones Unidas para el desarrollo (PNUD)*.
http://www.mdgfund.org/sites/default/files/CPPB_GUIA_EI%20Salvador_%20Convivencia%20y%20Seguridad%20ciudadana.pdf

Escuela de Oficiales-PNP. (s.f). *Silabo desarrollado de Seguridad Ciudadana en el Perú*,
<https://es.scribd.com/document/402096182/SILABO-DESARROLLADO-DE-SEGURIDAD-CIUDADANA-docx>

Fontana J. (2010). *La legislación y las políticas públicas de seguridad: Hacia una política de Estado*: El informe sobre seguridad ciudadana y derechos humanos de la comisión interamericana de derechos humanos y las funciones parlamentarias. Uruguay. OEA.
http://www.oas.org/dsp/Parlamentarios/Seminario/Faroppa_report.pdf

Gonzales R. (2021) *Evidencia y articulación interinstitucional de servicios de salud en una Dirección de Salud, 2020* [Tesis de Magister en Gestión de los Servicios de la Salud de la Universidad Cesar Vallejo].Lima ,Perú.
https://repositorio.ucv.edu.pe/bitstream/handle/20.500.12692/54112/Gonzales_R_JM-SD.pdf?sequence=1&isAllowed=y

Hernández R., Fernández C. y Baptista M. (2014) *Metodología de la Investigación*. México. Edt. McGraw-Hill/Interamericana Editores S.A. de C.V.

Hernández, Juárez J. L. & Pérez C., Baltazar (2013) *Gestión de los servicios Públicos Municipales: Un análisis de la Percepción Ciudadana*. [http://spentamexico.org/v8-n3/A1.8\(3\)1-18.pdf](http://spentamexico.org/v8-n3/A1.8(3)1-18.pdf)

Hernández, Juárez J. L. & Pérez C., Baltazar (2016) *Gestión de los servicios Públicos Municipales: Un análisis de la Percepción Ciudadana*. [http://spentamexico.org/v8-n3/A1.8\(3\)1-18.pdf](http://spentamexico.org/v8-n3/A1.8(3)1-18.pdf)

Ilari, S. (2002). *Articulaciones en la política social local: ¿sinergia o antagonismo*. Ponencia presentada en el Primer Congreso Nacional de Políticas Sociales, Bernal, Instituto Nacional de la Administración Pública – Universidad Nacional de Quilmes, Buenos Aires (Argentina)
<http://biblioteca.municipios.unq.edu.ar/modules/mislibros/archivos/agm.pdf>

INEI (2021) *Instituto de Estadística e informática, estadísticas de Seguridad Ciudadana*
<https://www.inei.gob.pe/biblioteca-virtual/boletines/estadisticas-de-seguridad-ciudadana/1/>

- Lagos, M y Dammert, L (2012) *La Seguridad Ciudadana, el problema principal de América Latina*. Lima. Banco de datos en línea, Corporación Latino barométrico. https://www.latinobarometro.org/documentos/latbd_la_seguridad_ciudadana.pdf
- López, P., & Fachelli, S. (2015). *Metodología de la investigación social cuantitativa*. España: Universitat Autònoma de Barcelona. <https://ddd.uab.cat/record/129382>
- Marsiglia, J. (2017). *¿Cómo gestionar la diferencia?: la articulación de actores para el desarrollo local*. IX Jornadas de Investigaciones de la Facultad de Ciencias Sociales, UdelaR. (pág. 32). Montevideo: <https://docplayer.es/14067316-Como-gestionar-las-diferencias-la-articulacion-de-actores-para-el-desarrollo-local.html>
- Martínez, R. (2018). *La Coherencia y la Coordinación de las Políticas Públicas. Aspectos Conceptuales y Experiencias*. En P. d. Jefatura de Gabinete de Ministros, *Los Desafíos de la Coordinación y la Integralidad de las Políticas y Gestión Pública en América Latina* (pág.13-45). Buenos Aires: Jefatura de Gabinete de Ministros de la Nación.
- Mattar, J., Shak, N., Acuña, R., & Villarán, F. (2013). *Articulación de los Sistemas Administrativos en la Gestión Pública (Planificación, Presupuesto e Inversión)*. En P.-S. Pública, Memoria del Seminario Internacional I. Modernización de la Gestión Pública en el Perú. Hacia un Estado al servicio del ciudadano(págs.22-31).Lima:PCM-GYZ. [https://www2.congreso.gob.pe/sicr/cendocbib/con4_uibd.nsf/8453BD9D9F57489405257C0C0014A7FC/\\$FILE/Gesti%C3%B3n_P%C3%BAblica.pdf](https://www2.congreso.gob.pe/sicr/cendocbib/con4_uibd.nsf/8453BD9D9F57489405257C0C0014A7FC/$FILE/Gesti%C3%B3n_P%C3%BAblica.pdf)
- Mayntz, R. (2001). *El Estado y la sociedad civil en la gobernanza moderna*. Revista Reforma y Democracia, 21, Octubre, Caracas. <http://www.lasociedadcivil.org/doc/el-estado-y-la-sociedad-civil-en-la-gobernanza-moderna-resumen/>
- Mejía, S. (2015). *Las estrategias municipales de mitigación del problema público de la inseguridad ciudadana: un análisis de la gerencia de seguridad ciudadana de la municipalidad metropolitana de Lima entre el 2010 y el 2014*. (Tesis de maestría

titulada Universidad Pontificia Católica del Perú) Lima.
<https://tesis.pucp.edu.pe/repositorio/handle/20.500.12404/6515>

Melara, M. (2 de noviembre de 2017). *La relación entre calidad de servicio y satisfacción del cliente*. <https://marlonmelara.com/la-relacion-entre-calidad-de-servicio-y-satisfaccion-del-cliente/>

Metcalfe, L. (2013). *Gerencia de los procesos de integración: liderazgo, gestión y coordinación*. Integración Latinoamericana,10-17.

Ministerio de la Mujer y Poblaciones Vulnerables (2015 y 2012). Reglamento de Organizaciones y Funciones del Ministerio de la Mujer y Poblaciones Vulnerables.Lima,Perú:MIMP.<https://www.mimp.gob.pe/files/transparencia/rof/rof-mimp.pdf>

Murazzo, F (2014) *Reflexiones Sobre la Seguridad Ciudadana en el Perú* Lima. PROMCAD Instituto de Investigación y Capacitación Municipal. Ediciones nova Print s.a.c.
https://www.kas.de/documents/252038/253252/7_dokument_dok_pdf_40155_1.pdf/8fc8a613-555b-341a-eae9-73114a69da37?version=1.0&t=1539653118432

LAPOP (2015) BARÓMETRO DE OCTUBRE 2015. Centro de Investigación Sociológica https://www.cis.es/cis/export/sites/default/-Archivos/Marginales/3100_3119/3114/es3114mar.pdf

PCM - Secretaría de Gestión Pública (s/f de febrero de 2013). *Memoria del Seminario Internacional I. Modernización de la Gestión Pública en el Perú. Hacia un Estado al servicio del ciudadano*. Lima: PCM - GIZ.

PCM. (23 de octubre de 2013). *Lineamientos sobre las Comisiones Multisectoriales del Poder Ejecutivo*. Lima, Perú: El Peruano.

PCM. (27 de febrero de 2017). *Reglamento de Organización y Funciones. Presidencia del Consejo de Ministros. Decreto Supremo que aprueba el Reglamento de*

Organización y Funciones de la Presidencia del Consejo de Ministros. Lima, Perú: PCM.

PCM. (31 de marzo de 2016). *Directiva “Lineamientos para la aprobación de Indicadores de Desempeño y Metas de las Políticas Nacionales del Decreto Supremo N° 027-2007-PCM, y sus modificatorias; y, para la presentación de informes de evaluación”*. Directiva N° 001-2016 PCM/SC. Lima, Perú: El Peruano.

PCM. (9 de enero de 2013). *Aprueba la Política Nacional de Modernización de la Gestión Pública. Decreto Supremo N° 004-2013-PCM*. Lima, Perú: PCM.

PDUD (2018) *Programa de las Naciones Unidas para el Desarrollo, Seguridad Ciudadana*
<https://www.latinamerica.undp.org/content/rblac/es/home/ourwork/democratic-governance/citizen-security.html>

Plan Nacional de Seguridad Ciudadana 2013-2018 (2013). Lima, Perú. Presidencia del Consejo de Ministro.
<https://www.mininter.gob.pe/pdfs/Plan.Nacional.Seguridad.Ciudadana.2013-2018.pdf>

Presidencia del Consejo de Ministros. (16 de Mayo de 2013). *Aprobación del Plan de Implementación de la Política Nacional de Modernización de la Gestión Pública 2013-2016*. [Resolución Ministerial N° 125-2013-PCM]. DO: [El Peruano]

Prsecworski, A. & Salomón, F. (2015). *Acerca del Arte de Escribir Propuestas*. Lima: Social Science Research Council (traducido y re editado por Aroma De la Cadena-PUCP). <https://s3.amazonaws.com/ssrc-cdn2/art-of-writing-proposals-dsd-s-56b50f47b9262.pdf>

Real Academia Española. (Octubre de 2014). *Diccionario de la lengua española*. Coordinar, Coherencia, Colaborar, Cooperar, Articular y Característica.
<http://dle.rae.es/?id=9ggcmPj>

Raggio , L (2021) *Seguridad Ciudadana ciudadana y la delincuencia común en el distrito de la victoria - Lima, 2018*. [Tesis de Magister en Administración y Gestión Publica con mención en defensa Nacional de Centro de Altos Estudios Nacionales Escuela

de Posgrado].
<https://renati.sunedu.gob.pe/bitstream/sunedu/3059459/1/INF%20FINAL%20DE%20TESIS%20JOHNNY%20RAGGIO%20BARBA%20%282%29%20%281%29.pdf>

Rengifo, O. (2014). *El gobierno local y la gestión de riesgo: Análisis de la articulación institucional en la prevención, atención y recuperación en eventos de inundación en el municipio de Río Quito 2011-2014*. [Tesis de Maestría, Universidad EAFIT].
https://repository.eafit.edu.co/bitstream/handle/10784/5415/OscarRengifo_2014.pdf?sequence=2

Repetto, F. (2015). Coordinación de Políticas Sociales: Abordaje Conceptual y Revisión de Experiencias Latinoamericanas. En: *Los Desafíos de la Coordinación y la Integralidad de las Políticas y Gestión Pública en América Latina* (págs. 47-84). Buenos Aires: Jefatura de Gabinete de Ministros de la Presidencia de la Nación.

Ríos, N. (2008). *Cuadernos para la Gestión Municipal: 1 El Gobierno Municipal*. Lima, Perú: IEP- Fondo Ítalo Peruano. Miscelánea. <https://catalogo.iep.org.pe/cgi-bin/koha/opac-imageviewer.pl?biblionumber=3811>

Roncero (2022) *Sistema de Seguridad Ciudadana y los índices del crimen organizado en Lima Metropolitana, año 2018-2020*. [Tesis de Magister en Administración y Gestión Pública con mención en defensa Nacional de Centro de Altos Estudios Nacionales Escuela de Posgrado]. Lima ,Perú.
<https://renati.sunedu.gob.pe/bitstream/sunedu/3098741/1/TESIS%20DE%20GRADO%20BACH%20RONCEROS.pdf>

Rodríguez (2018) *Análisis de la implementación de la política pública de seguridad ciudadana en Bogotá (1995-2015)* . [Tesis para obtener el grado Doctora en Universidad Complutense de Madrid Facultad de Ciencias Políticas y Sociología].Madrid ,España.<https://eprints.ucm.es/id/eprint/47407/1/T39877.pdf>

- Sojo, A. (2002). *Cuestiones a tener en cuenta para una articulación y gestión eficaz de políticas sociales en América Latina*. En A. A. Sociales, Estrategias de Articulación de Políticas Sociales (págs. 109-114). Buenos Aires. <https://repositorio.cepal.org/handle/11362/1286?show=full&locale-attribute=en>
- Sosa, J. (2014). *Solo hay 120 serenos para más de 250 mil personas en Carabayllo*. Lima. Diario Trujillo en línea, <http://www.trujilloenlinea.pe/nacional/22/09/2014/solo-hay-120-serenospara-mas-de-250-mil-personas-en-carabayllo>
- Trinidad & Rosales (2018) *“Nivel de satisfacción sobre seguridad ciudadana en la población del Distrito de Yanacancha – Pasco, 2017”* [Tesis para obtener el grado de Administrador de la Universidad Nacional Daniel Alcides Carrión]. Pasco, Peru.<http://repositorio.undac.edu.pe/bitstream/undac/721/1/NIVEL%20DE%20SATISFACCI%c3%93N%20SOBRE%20SEGURIDAD%20CIUDADANA%20EN%20LA%20POBLACI%c3%93N%20DEL%20DISTRITO%20DE%20YANACANCHA%20%e2%80%93%20PASC.pdf>
- Tuesta M. (2019) *“Políticas Públicas y Seguridad Ciudadana en el Distrito de Miraflores en el Período 2014 - 2015”*. [Tesis de Magister en Gestión Municipal y Desarrollo Local en la Universidad Nacional Federico Villareal].Lima ,Perú.<http://repositorio.unfv.edu.pe/bitstream/handle/UNFV/3100/TUESTA%20CASTILLO%20MIGUEL%20ANGEL%20%20MAESTRIA.pdf?sequence=1&isAllowed=y>
- Vasquez (2019) *Articulación interinstitucional y prevención de la violencia familiar en el CEM comisaría, distrito de Yurimaguas, 2019*. [Tesis de Magister en Gestión Pública de la Universidad Cesar Vallejo].Lima ,Perú.<https://repositorio.ucv.edu.pe/handle/20.500.12692/56789>
- Vargas, E. (2014). *Corresponsabilidad y articulación: una mirada a los pilares de gestión del programa juntos*. [Tesis de Maestría, Pontificia Universidad Católica del Perú]. http://tesis.pucp.edu.pe/repositorio/bitstream/handle/123456789/5801/MACHUCA_GUE

RRERO_ELIZABETH_CORRESPONSABILIDAD_JUNTOS.pdf?sequence=1&isAllowed=y

Villar, A. (2002). *La incorporación de actores en programas con articulación*. Ponencia presentada en el I V Seminario de REDMUNI, Córdoba, Argentina.

Zevallos N. y Mujica J. (2016) Seguridad Ciudadana. Lima. Edición Consorcio de Investigación Económica y Social.
https://cies.org.pe/sites/default/files/investigaciones/seguridad-ciudadana_.pdf

Anexo 1: Matriz de operacionalización de las variables

| Var. | Definición conceptual | Definición operacional | Dimensiones | Indicadores | N° de ítems | Escala medida |
|---------------------------------|---|---|--------------|---|-------------|--|
| Articulación interinstitucional | Es un conjunto de acciones dirigidos a reunir y propiciar un vínculo entre un grupo de Instituciones públicas, para que trabajen unidas con respecto a sus funciones y procedimientos, su organización puede ser de diversas maneras para una acertada cooperación y puedan arribar al cumplimiento de sus metas. (PCM, 2019) | A través de la aplicación de la escala valorativa “Articulación interinstitucional”, que se medirá con una escala de Likert, se caracterizó el nivel de percepción de los usuarios en relación con la Articulación Interinstitucional | Vertical | Vínculo del gobierno Nacional, Regional, Local | 1;2 | Escala: Ordinal Niveles: Alto: 90-110 Medio: 60-89 Bajo: 22-59 |
| | | | | Participación de los representantes de las Instituciones | 3;4 | |
| | | | | Transferencia de funciones | 5;6 | |
| | | | | Participación en los procesos de implementación de políticas públicas | 7;8 | |
| | | | Horizontal | Vínculos del gobierno en el mismo nivel | 9;10 | |
| | | | | Coordinación en proyectos comunes | 11;12 | |
| | | | | Colaboración para implementar políticas públicas | 13;14 | |
| | | | Normatividad | Recientes regulaciones | 15;16 | |
| | | | | Publicidad | 17;18 | |
| | | | | Aplicación de la normatividad | 19;20 | |
| | | | | Resultados | 21;22 | |

| Var. | Definición conceptual | Definición operacional | Dimensiones | Indicadores | N° de ítems | Escala medida |
|---------------------|---|---|------------------------------|---------------------------------|-------------|---|
| Seguridad Ciudadana | Condición del ser humano en sus diferentes aspectos: personal, objetiva y subjetiva, de hallarse libre de cualquier tipo de peligro o violencia o amenaza por parte de terceros. Dicha seguridad debe ser ofrecida por el gobierno a través de sus mecanismos para asegurar la seguridad ciudadana (PDUD, 2018) | A través de la aplicación de la escala valorativa "Seguridad Ciudadana", que se medirá con una escala de Likert, se caracterizó el nivel de percepción de los usuarios en relación con la Calidad Ciudadana | Seguridad Personal | Seguridad de hurto al transitar | 1;2 | Escala: Ordinal Niveles: Bueno 121-162 Regular 77-120 Malo: 32-76 |
| | | | | Seguridad de Hurto y Robos | 3;4 | |
| | | | | Pandillaje | 5;6 | |
| | | | Seguridad Sanitaria | Riego de salubridad | 7;10 | |
| | | | | Focos infecciosos | 11;12 | |
| | | | | Desnutrición | 13;14 | |
| | | | | Covid 19 | 15;16 | |
| | | | | Intervención sanitaria | 17,18 | |
| | | | Seguridad del Medio Ambiente | Contaminación sonora | 19;20 | |
| | | | | Contaminación del agua | 21;22 | |
| | | | | Contaminación del aire | 23;24 | |
| | | | Seguridad política | Confianza | 25;26 | |
| | | | | Empatía | 27;28 | |
| | | | | Corrupción | 29;30 | |
| | | | | Transparencia | 31;32 | |

Anexo 2. Instrumentos de recolección de datos

Escala valorativa “Articulación Interinstitucional”

Estimado(a) usuario:

La presente, tiene como finalidad medir el nivel en relación con la articulación Interinstitucional en el Distrito de Nuevo Chimbote, 2022. En tal sentido, agradeceré su apoyo con tus percepciones respecto a la Articulación Interinstitucional en el Distrito de Nuevo Chimbote, *a partir del cual se estará proponiendo sugerencias para brindarte un mejor servicio*

Sexo: Hombre () Mujer () **Edad en años cumplido:** _____

Nivel educativo: Sin estudios (A) Primaria (B) Secundaria (C) superior (D)

Instrucciones. A continuación, se presenta una serie de situaciones o hechos, frente a las cuales debe responder marcando con un aspa (X) el recuadro de acuerdo con su nivel de satisfacción.

Recuerda que, este instrumento es anónimo y confidencial.

| N.º | ¿Cómo evalúas cada uno de los siguientes factores referidos a la gestión de espacios públicos recreativos? | Siempre | Casi Siempre | A veces | Casi nunca | Nunca |
|-----------------------------|---|---------|--------------|---------|------------|-------|
| I. Articulación vertical | | | | | | |
| 1 | Existe comunicación fluida entre el Gobierno Nacional, Regional y Local. | | | | | |
| 2 | Existe cooperación entre el Gobierno Nacional, Regional y Local. | | | | | |
| 3 | Existe participación entre el Gobierno Nacional, Regional y Local y los representantes de las Instituciones | | | | | |
| 4 | Conoce si existe reuniones entre representantes de los diferentes gobiernos para tratar temas de interés de su ciudad | | | | | |
| 5 | Conoce si se transfiere funciones entre los gobiernos en sus diferentes niveles | | | | | |
| 6 | Conoce si el gobierno central procura la descentralización a través de la transferencia de funciones | | | | | |
| 7 | Existe participación por parte de los gobiernos en sus diferentes niveles en la creación de políticas públicas | | | | | |
| 8 | Existe participación por parte de los gobiernos en sus diferentes niveles para la mejora de políticas públicas | | | | | |
| II. Articulación Horizontal | | | | | | |
| 9 | Conoce si sucede que gobiernos en un mismo nivel como gobiernos distritales, regionales o centrales se vinculan en búsqueda de un mismo objetivo. | | | | | |
| 10 | Conoce si sucede que su gobierno Distrital se reúne con otro en la búsqueda de un mismo objetivo | | | | | |
| 11 | Existe coordinación entre gobiernos de un mismo nivel sobre proyectos comunes | | | | | |
| 12 | Existe proyectos comunes entre el gobierno de su Distrito y otro de igual nivel | | | | | |
| 13 | Existe colaboración entre gobiernos de un mismo nivel para implementar políticas públicas | | | | | |
| 14 | Existe colaboración del gobierno de su Distrito y otro de igual nivel para implementar algunas políticas públicas | | | | | |
| III. Normatividad | | | | | | |

| | | | | | | |
|----|---|--|--|--|--|--|
| 15 | Existe regulación normativa suficiente para regular a la articulación interinstitucional | | | | | |
| 16 | Conoce sobre las nuevas normas sobre la articulación entre gobiernos e instituciones | | | | | |
| 17 | Conoce inmediatamente que se publican las nuevas normas sobre la articulación entre gobiernos e instituciones | | | | | |
| 18 | Considera que las normas y directivas sobre la articulación interinstitucional tienen la publicidad adecuada para que todos conozcan de su existencia. | | | | | |
| 19 | Considera que la articulación Interinstitucional se aplica de forma vertical y horizontal | | | | | |
| 20 | Considera que se cumple con los planes y políticas públicas concertadas por Gobiernos e Instituciones conjuntamente | | | | | |
| 21 | Considera que los resultados obtenidos sobre la colaboración entre gobiernos e instituciones para las políticas públicas tiene resultados adecuados | | | | | |
| 22 | Considera que los resultados obtenidos sobre la colaboración entre gobiernos e instituciones para el desarrollo de proyectos tiene resultados adecuados | | | | | |

¡Muchas gracias por su colaboración!

Ficha técnica del instrumento

| | | | |
|--------------------------------|---|------------|--|
| Nombre: | Escala valorativa "Articulación Interinstitucional" | | |
| Autor original: | Cuestionario planteado por Cindy Jhuliana Díaz Rodríguez y Julissa Guliana Pulido Rosales (2019) y adaptada por la investigadora | | |
| Nombre instrumento original | Cuestionario "Articulación Interinstitucional" | | |
| Dimensiones: | Referidos a los ciudadanos | | |
| N° de ítems | 22 | | |
| Escala de valoración de ítems: | Siempre: 5 Casi Siempre: 4 A veces: 3 Casi nunca: 2 Nunca: 1 | | |
| Ámbito de aplicación: | Distrito de Nuevo Chimbote | | |
| Administración: | Auto reporte individual | | |
| Duración: | Seis minutos (Aproximadamente) | | |
| Objetivo: | Caracterizar el nivel de percepción de la Articulación Interinstitucional en el Distrito de Nuevo Chimbote | | |
| Validez: | Validez de contenido mediante el juicio de dos expertos en el tema con grado de Magister en Gestión Pública . | | |
| Confiabilidad: | Mediante el coeficiente de consistencia interna y técnica de alfa de Cronbach, se determinó un grado de confiabilidad alto (Alfa = 0,936) | | |
| Unidades de información: | Ciudadanos del Distrito de Nuevo Chimbote, 2022 | | |
| Organización: | Dimensión | N° de ítem | |
| | Vertical | 1-8 | |
| | Horizontal | 9-14 | |
| | Normatividad | 15-22 | |
| Niveles /Valores finales | Bueno: 81-110 Regular: 52-80 Malo:22-51 | | |

Escala valorativa “Seguridad ciudadana”

Estimado(a) usuario:

La presente, tiene como finalidad medir el nivel en relación con la seguridad ciudadana en el Distrito de Nuevo Chimbote, 2022. En tal sentido, agradeceré su apoyo con tus percepciones respecto a la seguridad ciudadana en el Distrito de Nuevo Chimbote, *a partir del cual se estará proponiendo sugerencias para brindarte un mejor servicio*

Instrucciones. A continuación, se presenta una serie de situaciones o hechos, frente a las cuales debe responder marcando con un aspa (X) el recuadro de acuerdo con su nivel de satisfacción.

Recuerda que, este instrumento es anónimo y confidencial.

| N.º | ¿Cómo evalúas cada uno de los siguientes factores referidos a la gestión de espacios públicos recreativos? | Siempre | Casi Siempre | A veces | Casi nunca | Nunca |
|-----------------------------------|--|---------|--------------|---------|------------|-------|
| I. Seguridad personal | | | | | | |
| 1 | Ha sentido temor de sufrir un hurto al transitar por las calles comerciales de su ciudad | | | | | |
| 2 | Ha sentido temor de sufrir un hurto al transitar por las calles aledañas a su vivienda | | | | | |
| 3 | Cuando se encuentra fuera y dentro de casa teme ser víctima de hurtos o robos | | | | | |
| 4 | Cuando su hijos o familiares se ausentan de casa teme por que les roben | | | | | |
| 5 | Recibe noticias sobre pandillaje en su ciudad | | | | | |
| 6 | ha sido víctima del pandillaje | | | | | |
| II. Seguridad Sanitaria | | | | | | |
| 7 | Siente que en su localidad existe riesgo de insalubridad | | | | | |
| 8 | Cuando sale a los espacios públicos observa basura en las calles | | | | | |
| 9 | Con que frecuencia se siente inseguro por riesgo de la insalubridad | | | | | |
| 10 | Con que frecuencia considera usted que la población en general corre riesgo de insalubridad | | | | | |
| 11 | Cerca de su vivienda existe lugares que se pueden considerar como focos infeccioso (basura acumulación , aniegos, etc) | | | | | |
| 12 | Recibe noticias de casos en se haya contraído alguna enfermedad debido a focos infecciosos | | | | | |
| 13 | Recibe noticias sobre personas de su entorno con desnutrición | | | | | |
| 14 | Conoce si las autoridades actúan en relación a la problemática de la desnutrición de los niños | | | | | |
| 15 | Se sentiría seguro de ser atendido adecuadamente en el caso contrajera Covid 19 | | | | | |
| 16 | Considera que las Instituciones se preocupan por la problemática del Covid 19 | | | | | |
| 17 | Con que frecuencia considera que las instituciones intervienen sanitariamente | | | | | |
| 18 | Considera que las intervenciones sanitarias son adecuadas | | | | | |
| III. Seguridad del Medio Ambiente | | | | | | |
| 19 | Escucha ruidos fuertes en lugares cercanos a su vivienda | | | | | |

| | | | | | | |
|------------------------|---|--|--|--|--|--|
| 20 | Conoce si el gobierno local o alguna institución interviene cuando existe un exceso de ruido por diversos motivos (fiestas, claxon de automóviles, etc.). | | | | | |
| 21 | El agua que fluye por sus grifos es salubre | | | | | |
| 22 | Los ríos, lagos, etc de su localidad se encuentran en buen estado de conservación | | | | | |
| 23 | Considera que existe acciones por parte de los gobiernos e Instituciones para evitar la contaminación del aire | | | | | |
| 24 | Considera que cerca de su vivienda respira aire limpio | | | | | |
| IV. Seguridad política | | | | | | |
| 25 | Siente confianza con las acciones de las agrupaciones políticas en su ciudad | | | | | |
| 26 | Se siente respaldado por el gobierno de turno en relación con su seguridad | | | | | |
| 27 | Siente que los representantes políticos son empáticos con sus problemas de seguridad | | | | | |
| 28 | Siente que las decisiones políticas se toman en base a la preocupación de la ciudadanía | | | | | |
| 29 | Considera que los gobiernos en sus acciones son corruptos | | | | | |
| 30 | Siente que la corrupción ayuda a la inseguridad ciudadana | | | | | |
| 31 | Considera que los gobiernos en sus acciones son transparentes | | | | | |
| 32 | Siente que la transparencia generaría mayor confianza en los políticos | | | | | |

¡Muchas gracias por su colaboración!

Ficha técnica del instrumento

| | | | |
|--------------------------------|---|------------|--|
| Nombre: | Escala valorativa “Seguridad ciudadana” | | |
| Autor original: | Cuestionario planteado por Adolfo Mattos Vincés (2015) adaptada por la investigadora | | |
| Nombre instrumento original | Cuestionario “Seguridad ciudadana” | | |
| Dimensiones: | Referidos a los ciudadanos | | |
| N° de ítems | 32 | | |
| Escala de valoración de ítems: | Bueno: 3 Regular: 2 Malo: 1 | | |
| Ámbito de aplicación: | Distrito de Nuevo Chimbote | | |
| Administración: | Auto reporte individual | | |
| Duración: | Seis minutos (Aproximadamente) | | |
| Objetivo: | Caracterizar el nivel de percepción de la seguridad ciudadana en el Distrito de Nuevo Chimbote | | |
| Validez: | Validez de contenido mediante el juicio de dos expertos en el tema con grado de Magister en Gestión Pública . | | |
| Confiabilidad: | Mediante el coeficiente de consistencia interna y técnica de alfa de Cronbach, se determinó un grado de confiabilidad alto (Alfa = 0,960) | | |
| Unidades de información: | Ciudadanos del Distrito de Nuevo Chimbote, 2022 | | |
| Organización: | Dimensión | N° de ítem | |
| | Seguridad Personal | 1-6 | |
| | Seguridad ciudadana | 7-18 | |
| | Seguridad medio ambiental | 19-24 | |
| | Seguridad Política | 25- 32 | |
| Niveles /Valores finales | Satisfecho: 118-160 Medianamente satisfecho: 75-117 Insatisfecho:32-74 | | |

Anexo 3: Validez y confiabilidad de los instrumentos




Certificado de validez de contenido

Nombre del instrumento: Articulación interinstitucional

| Nº | Dirección del ítem | DIMENSIONES / ítems | Pertinencia ¹ | | Relevancia ² | | Claridad ³ | | Sugerencias/Observaciones |
|--|--------------------|---|--------------------------|-----------|-------------------------|-----------|-----------------------|-----------|---------------------------|
| | | | Si | No | Si | No | Si | No | |
| DIMENSIÓN 1: I. Articulación vertical | | | Si | No | Si | No | Si | No | |
| 1 | Directo | Existe comunicación fluida entre el Gobierno Nacional, Regional y Local. | X | | X | | X | | |
| 2 | Directo | Existe cooperación entre el Gobierno Nacional, Regional y Local. | X | | X | | X | | |
| 3 | Directo | Existe participación entre el Gobierno Nacional, Regional y Local y los representantes de las Instituciones | X | | X | | X | | |
| 4 | Directo | Conoce si existe reuniones entre representantes de los diferentes gobiernos para tratar temas de interés de su ciudad | X | | X | | X | | |
| 5 | Directo | Conoce si se transfiere funciones entre los gobiernos en sus diferentes niveles | X | | X | | X | | |
| 6 | Directo | Conoce si el gobierno central procura la descentralización a través de la transferencia de funciones | X | | X | | X | | |
| 7 | Directo | Existe participación por parte de los gobiernos en sus diferentes niveles en la creación de políticas públicas | X | | X | | X | | |
| 8 | Directo | Existe participación por parte de los gobiernos en sus diferentes niveles para la mejora de políticas públicas | X | | X | | X | | |
| DIMENSIÓN 2 : Articulación horizontal | | | Si | No | Si | No | Si | No | |
| 9 | Directo | Conoce si sucede que gobiernos en un mismo nivel como gobiernos distritales, regionales o centrales se vinculan en búsqueda de un mismo objetivo. | X | | X | | X | | |
| 10 | Directo | Conoce si sucede que su gobierno Distrital se reúne con otro en la búsqueda de un mismo objetivo | X | | X | | X | | |
| 11 | Directo | Existe coordinación entre gobiernos de un mismo nivel sobre proyectos comunes | X | | X | | X | | |

| | | | | | | | | | |
|----------------------------------|---------|---|-----------|-----------|-----------|-----------|-----------|-----------|--|
| 12 | Directo | Existe proyectos comunes entre el gobierno de su Distrito y otro de igual nivel | X | | X | | X | | |
| 13 | Directo | Existe colaboración entre gobiernos de un mismo nivel para implementar políticas públicas | X | | X | | X | | |
| 14 | Directo | Existe colaboración del gobierno de su Distrito y otro de igual nivel para implementar algunas políticas públicas | X | | X | | X | | |
| DIMENSIÓN 3: Normatividad | | | Si | No | Si | No | Si | No | |
| 15 | Directo | Existe regulación normativa suficiente para regular a la articulación interinstitucional | X | | X | | X | | |
| 16 | Directo | Conoce sobre las nuevas normas sobre la articulación entre gobiernos e instituciones | X | | X | | X | | |
| 17 | Directo | Conoce inmediatamente que se publican las nuevas normas sobre la articulación entre gobiernos e instituciones | X | | X | | X | | |
| 18 | Directo | Considera que las normas y directivas sobre la articulación interinstitucional tienen la publicidad adecuada para que todos conozcan de su existencia. | X | | X | | X | | |
| 19 | Directo | Considera que la articulación Interinstitucional se aplica de forma vertical y horizontal | X | | X | | X | | |
| 20 | Directo | Considera que se cumple con los planes y políticas públicas concertadas por Gobiernos e Instituciones conjuntamente | X | | X | | X | | |
| 21 | Directo | Considera que los resultados obtenidos sobre la colaboración entre gobiernos e instituciones para las políticas públicas tiene resultados adecuados | X | | X | | X | | |
| 22 | Directo | Considera que los resultados obtenidos sobre la colaboración entre gobiernos e instituciones para el desarrollo de proyectos tiene resultados adecuados | X | | X | | X | | |



MG. : Lorenzo Bernuy Huaman Chavez
DNI N° 32952064

Certificado de validez de contenido del instrumento: Cuestionario para articulación interinstitucional

Observaciones: _____

Opinión de aplicabilidad:

Aplicable [x] Aplicable después de corregir [] No aplicable []

Apellidos y nombres del juez validador: Mg: Lorenzo Bernuy Huaman Chavez

DNI:32952064

Formación académica del validador: (Asociado a su calidad de experto en la variable y problemática de investigación)

| | Grado /Título | Año de expedición | Universidad |
|----|-----------------------------|-------------------|---------------------------|
| 01 | Maestría en Gestión Publica | 2018 | Universidad Cesar Vallejo |
| 02 | | | |

Experiencia profesional del validador: (Asociado a su calidad de experto en la variable y problemática de investigación)

| | Entidad | Años de experiencia | Cargo/Función |
|----|---|---------------------|--------------------------|
| 01 | Hospital regional Eleazar Guzmán Barrón | 08 | Técnico administrativo I |
| 02 | | | |
| 03 | | | |


¹**Pertinencia:** El ítem corresponde al concepto teórico formulado.

²**Relevancia:** El ítem es apropiado para representar al componente o dimensión específica del constructo

³**Claridad:** Se entiende sin dificultad alguna el enunciado del ítem, es conciso, exacto y directo

Nota: Suficiencia, se dice suficiencia cuando los ítems planteados son suficientes para medir la dimensión

Chimbote, 01 de Junio del 2022



MG. : Lorenzo Bernuy Huaman Chavez
DNI N° 32952064

Certificado de validez de contenido

Nombre del instrumento: Escala valorativa "Seguridad ciudadana"

| Nº | Dirección del ítem | Dimensiones / ítems | Pertinencia ¹ | | Relevancia ² | | Claridad ³ | | Sugerencias/Observaciones |
|---|--------------------|--|--------------------------|----|-------------------------|----|-----------------------|----|---------------------------|
| | | | Si | No | Si | No | Si | No | |
| Dimensión 1: Seguridad personal | | | Si | No | Si | No | Si | No | |
| 1 | Directo | Ha sentido temor de sufrir un hurto al transitar por las calles comerciales de su ciudad | X | | X | | X | | |
| 2 | Directo | Ha sentido temor de sufrir un hurto al transitar por las calles aledañas a su vivienda | X | | X | | X | | |
| 3 | Directo | Cuando se encuentra fuera y dentro de casa teme ser víctima de hurtos o robos | X | | X | | X | | |
| 4 | Directo | Cuando sus hijos o familiares se ausentan de casa teme por que les roben | X | | X | | X | | |
| 5 | Directo | Recibe noticias sobre pandillaje en su ciudad | X | | X | | X | | |
| 6 | Directo | ha sido víctima del pandillaje | X | | X | | X | | |
| Dimensión 2: Seguridad Sanitaria | | | X | | X | | X | | |
| 7 | Directo | Siente que en su localidad existe riesgo de insalubridad | X | | X | | X | | |
| 8 | Directo | Cuando sale a los espacios públicos observa basura en las calles | X | | X | | X | | |
| 9 | Directo | Con que frecuencia se siente inseguro por riesgo de la insalubridad | X | | X | | X | | |
| 10 | Directo | Con que frecuencia considera usted que la población en general corre riesgo de insalubridad | X | | X | | X | | |
| 11 | Directo | Cerca de su vivienda existe lugares que se pueden considerar como focos infecciosos (basura acumulación, aniegos, etc) | X | | X | | X | | |
| 12 | Directo | Recibe noticias de casos en se haya contraído alguna enfermedad debido a focos infecciosos | X | | X | | X | | |

| | | | | | | | | | |
|---|---------|--|----|----|----|----|----|----|--|
| 13 | Directo | Recibe noticias sobre personas de su entorno con desnutrición | X | | X | | X | | |
| 14 | Directo | Conoce si las autoridades actúan en relación a la problemática de la desnutrición de los niños | X | | X | | X | | |
| 15 | Directo | Se sentiría seguro de ser atendido adecuadamente en el caso contrajera Covid 19 | X | | X | | X | | |
| 16 | Directo | Considera que las Instituciones se preocupan por la problemática del Covid 19 | X | | X | | X | | |
| 17 | Directo | Con que frecuencia considera que las instituciones intervienen sanitariamente | X | | X | | X | | |
| 18 | Directo | Considera que las intervenciones sanitarias son adecuadas | X | | X | | X | | |
| Dimensión 3: Seguridad del Medio Ambiente | | | Si | No | Si | No | Si | No | |
| 19 | Directo | Escucha ruidos fuertes en lugares cercanos a su vivienda | X | | X | | X | | |
| 20 | Directo | Conoce si el gobierno local o alguna institución interviene cuando existe un exceso de ruido por diversos motivos (fiestas, claxon de automóviles, etc.) | X | | X | | X | | |
| 21 | Directo | El agua que fluye por sus grifos es salubre | X | | X | | X | | |
| 22 | Directo | Los ríos, lagos, etc de su localidad se encuentran en buen estado de conservación | X | | X | | X | | |
| 23 | Directo | Considera que existe acciones por parte de los gobiernos e Instituciones para evitar la contaminación del aire | X | | X | | X | | |
| 24 | Directo | Considera que cerca de su vivienda respira aire limpio | X | | X | | X | | |
| Dimensión 4: Seguridad política | | | X | | | | | | |
| 25 | Directo | Siente confianza con las acciones de las agrupaciones políticas en su ciudad | X | | X | | X | | |
| 26 | Directo | Se siente respaldado por el gobierno de turno en relación con su seguridad | X | | X | | X | | |



| | | | | | | | | | |
|----|---------|---|---|--|---|--|---|--|--|
| 27 | Directo | Siente que los representantes políticos son empáticos con sus problemas de seguridad | X | | X | | X | | |
| 28 | Directo | Siente que las decisiones políticas se toman en base a la preocupación de la ciudadanía | X | | X | | X | | |
| 29 | Directo | Considera que los gobiernos en sus acciones son corruptos | X | | X | | X | | |
| 30 | Directo | Siente que la corrupción ayuda a la inseguridad ciudadana | X | | X | | X | | |
| 31 | Directo | Considera que los gobiernos en sus acciones son transparentes | X | | X | | X | | |
| 32 | Directo | Siente que la transparencia generaría mayor confianza en los políticos | X | | X | | X | | |


Wilmar Robinson Robles Espinoza
DNI N° 32943876

Certificado de validez de contenido del instrumento: Cuestionario de Seguridad Ciudadana

Observaciones:

Opinión de aplicabilidad:

Aplicable [x] Aplicable después de corregir [] No aplicable []

Apellidos y nombres del juez validador: Dr. Wilmer Filomeno Robles Espiritu

DNI:32943876

Formación académica del validador: (Asociado a su calidad de experto en la variable y problemática de investigación)

| | Grado /Título | Año de expedición | Universidad |
|----|-------------------------------|-------------------|-------------------------------|
| 01 | Maestría en Gestión Publica | 2017 | Universidad Católica del Perú |
| 02 | Segunda especialización en... | | |

Experiencia profesional del validador: (Asociado a su calidad de experto en la variable y problemática de investigación)

| | Entidad | Años de experiencia | Cargo/Función |
|----|---------|---------------------|---------------|
| 01 | | | |
| 02 | | | |
| 03 | | | |


¹**Pertinencia:** El ítem corresponde al concepto teórico formulado.

²**Relevancia:** El ítem es apropiado para representar al componente o dimensión específica del constructo

³**Claridad:** Se entiende sin dificultad alguna el enunciado del ítem, es conciso, exacto y directo

Nota: Suficiencia, se dice suficiencia cuando los ítems planteados son suficientes para medir la dimensión

Chimbote, 30 de mayo del 2022



Wilmer Filomeno Robles Espiritu
DNI N° 32943876

Análisis de la confiabilidad de los instrumentos de recolección de datos

| N° | Escala valorativa "Articulación Interinstitucional" | | | | | | | | | | | | | | | | | | | | | |
|----|---|---|---|---|---|---|---|---|---|----|----|----|----|----|----|----|----|----|----|----|----|----|
| | 1 | 2 | 3 | 4 | 5 | 6 | 7 | 8 | 9 | 10 | 11 | 12 | 13 | 14 | 15 | 16 | 17 | 18 | 19 | 20 | 21 | 22 |
| 1 | 2 | 3 | 3 | 3 | 2 | 3 | 2 | 3 | 2 | 3 | 2 | 3 | 3 | 2 | 3 | 3 | 3 | 3 | 3 | 2 | 3 | 3 |
| 2 | 4 | 3 | 2 | 3 | 3 | 4 | 3 | 4 | 3 | 2 | 2 | 1 | 2 | 2 | 2 | 1 | 3 | 2 | 1 | 1 | 2 | 2 |
| 3 | 3 | 4 | 5 | 4 | 3 | 2 | 1 | 2 | 3 | 3 | 2 | 3 | 3 | 2 | 3 | 2 | 3 | 3 | 4 | 2 | 3 | 3 |
| 4 | 4 | 3 | 4 | 5 | 2 | 3 | 4 | 5 | 3 | 1 | 1 | 2 | 2 | 2 | 1 | 1 | 2 | 2 | 1 | 2 | 1 | 2 |
| 5 | 2 | 1 | 2 | 2 | 1 | 2 | 3 | 3 | 2 | 3 | 3 | 3 | 2 | 3 | 2 | 2 | 2 | 3 | 3 | 3 | 3 | 3 |
| 6 | 4 | 3 | 5 | 4 | 4 | 3 | 4 | 5 | 3 | 4 | 5 | 4 | 5 | 4 | 4 | 5 | 3 | 4 | 5 | 4 | 4 | 5 |
| 7 | 2 | 2 | 2 | 1 | 1 | 2 | 3 | 2 | 3 | 2 | 3 | 2 | 1 | 3 | 2 | 2 | 2 | 3 | 3 | 2 | 2 | 2 |
| 8 | 2 | 3 | 3 | 2 | 2 | 2 | 3 | 2 | 3 | 2 | 2 | 2 | 2 | 2 | 2 | 1 | 1 | 2 | 2 | 1 | 1 | 1 |
| 9 | 1 | 1 | 1 | 1 | 1 | 1 | 1 | 1 | 2 | 1 | 2 | 2 | 1 | 2 | 2 | 2 | 2 | 1 | 3 | 2 | 2 | 3 |
| 10 | 2 | 2 | 3 | 3 | 2 | 3 | 3 | 2 | 3 | 2 | 3 | 2 | 3 | 3 | 3 | 4 | 4 | 3 | 4 | 3 | 3 | 3 |
| 11 | 3 | 4 | 3 | 3 | 4 | 2 | 3 | 5 | 4 | 3 | 4 | 5 | 4 | 3 | 2 | 4 | 3 | 4 | 4 | 4 | 4 | 4 |
| 12 | 3 | 4 | 3 | 3 | 2 | 1 | 2 | 3 | 2 | 2 | 4 | 4 | 4 | 5 | 4 | 4 | 3 | 4 | 4 | 5 | 3 | 4 |
| 13 | 2 | 3 | 2 | 3 | 2 | 3 | 3 | 1 | 3 | 2 | 2 | 2 | 1 | 2 | 2 | 1 | 2 | 2 | 2 | 2 | 3 | 3 |
| 14 | 3 | 3 | 4 | 4 | 3 | 3 | 3 | 4 | 2 | 2 | 2 | 2 | 1 | 1 | 2 | 2 | 1 | 2 | 2 | 1 | 1 | 2 |
| 15 | 5 | 4 | 4 | 4 | 3 | 4 | 4 | 5 | 4 | 3 | 3 | 4 | 3 | 5 | 4 | 4 | 3 | 3 | 4 | 5 | 4 | 3 |
| 16 | 4 | 5 | 3 | 4 | 4 | 4 | 3 | 2 | 1 | 5 | 4 | 5 | 4 | 4 | 5 | 4 | 3 | 4 | 4 | 5 | 4 | 4 |
| 17 | 4 | 4 | 5 | 5 | 4 | 3 | 5 | 4 | 3 | 3 | 3 | 3 | 3 | 3 | 3 | 3 | 1 | 3 | 4 | 3 | 2 | 2 |
| 18 | 3 | 2 | 2 | 2 | 3 | 2 | 3 | 2 | 4 | 3 | 2 | 3 | 4 | 3 | 2 | 3 | 3 | 3 | 2 | 3 | 3 | 3 |
| 19 | 3 | 3 | 2 | 2 | 2 | 1 | 2 | 3 | 2 | 2 | 4 | 4 | 4 | 5 | 4 | 4 | 3 | 4 | 4 | 5 | 3 | 3 |
| 20 | 2 | 3 | 2 | 3 | 2 | 3 | 3 | 2 | 3 | 2 | 3 | 2 | 3 | 2 | 2 | 1 | 2 | 2 | 2 | 2 | 3 | 3 |

| N° | Escala Valorativa Seguridad Ciudadana" | | | | | | | | | | | | | | | | | | | | | | | | | | | | | | | | |
|----|--|---|---|---|---|---|---|---|---|----|----|----|----|----|----|----|----|----|----|----|----|----|----|----|----|----|----|----|----|----|----|----|---|
| | 1 | 2 | 3 | 4 | 5 | 6 | 7 | 8 | 9 | 10 | 11 | 12 | 13 | 14 | 15 | 16 | 17 | 18 | 19 | 20 | 21 | 22 | 23 | 24 | 25 | 26 | 27 | 28 | 29 | 30 | 31 | 32 | |
| 1 | 2 | 3 | 2 | 3 | 2 | 2 | 3 | 3 | 2 | 3 | 2 | 2 | 3 | 3 | 3 | 3 | 2 | 3 | 3 | 3 | 2 | 2 | 2 | 2 | 2 | 2 | 3 | 3 | 3 | 3 | 3 | 2 | |
| 2 | 4 | 3 | 2 | 3 | 3 | 2 | 3 | 3 | 2 | 2 | 2 | 2 | 2 | 3 | 2 | 1 | 2 | 2 | 2 | 1 | 2 | 2 | 4 | 3 | 3 | 2 | 1 | 2 | 1 | 2 | 3 | 2 | |
| 3 | 3 | 4 | 4 | 5 | 2 | 3 | 2 | 2 | 2 | 3 | 3 | 2 | 2 | 2 | 2 | 3 | 2 | 3 | 3 | 3 | 2 | 3 | 3 | 3 | 1 | 2 | 2 | 3 | 4 | 3 | 2 | 2 | |
| 4 | 3 | 3 | 4 | 3 | 2 | 3 | 3 | 3 | 1 | 1 | 2 | 2 | 1 | 2 | 2 | 1 | 1 | 2 | 2 | 1 | 2 | 2 | 4 | 2 | 4 | 2 | 1 | 2 | 1 | 1 | 2 | 3 | |
| 5 | 2 | 1 | 2 | 2 | 1 | 2 | 3 | 3 | 2 | 3 | 3 | 3 | 2 | 3 | 2 | 2 | 2 | 3 | 3 | 3 | 3 | 3 | 2 | 1 | 3 | 3 | 2 | 3 | 3 | 3 | 3 | 2 | |
| 6 | 3 | 4 | 5 | 4 | 4 | 3 | 3 | 5 | 3 | 4 | 4 | 4 | 5 | 4 | 4 | 5 | 4 | 4 | 5 | 4 | 3 | 5 | 4 | 4 | 4 | 4 | 5 | 4 | 5 | 4 | 3 | 2 | |
| 7 | 2 | 2 | 3 | 2 | 3 | 2 | 2 | 2 | 3 | 3 | 3 | 2 | 2 | 3 | 2 | 3 | 2 | 2 | 2 | 3 | 2 | 2 | 2 | 1 | 3 | 3 | 2 | 3 | 3 | 2 | 2 | 3 | |
| 8 | 2 | 3 | 2 | 3 | 2 | 3 | 2 | 2 | 3 | 2 | 3 | 2 | 2 | 2 | 2 | 2 | 1 | 2 | 2 | 1 | 2 | 1 | 2 | 2 | 3 | 2 | 1 | 2 | 2 | 1 | 2 | 2 | |
| 9 | 1 | 2 | 1 | 1 | 1 | 2 | 1 | 1 | 2 | 2 | 2 | 2 | 1 | 2 | 1 | 2 | 2 | 1 | 3 | 1 | 2 | 2 | 1 | 1 | 1 | 2 | 2 | 1 | 3 | 2 | 2 | 2 | |
| 10 | 3 | 2 | 3 | 3 | 2 | 3 | 3 | 2 | 3 | 2 | 3 | 2 | 3 | 3 | 3 | 4 | 4 | 3 | 4 | 3 | 3 | 3 | 2 | 2 | 3 | 3 | 4 | 3 | 4 | 3 | 3 | 3 | |
| 11 | 4 | 3 | 3 | 3 | 3 | 4 | 3 | 3 | 4 | 5 | 4 | 3 | 4 | 5 | 3 | 3 | 4 | 4 | 3 | 4 | 4 | 3 | 3 | 4 | 3 | 3 | 4 | 4 | 4 | 4 | 4 | 2 | 2 |
| 12 | 4 | 3 | 4 | 3 | 2 | 2 | 2 | 3 | 4 | 2 | 3 | 4 | 4 | 5 | 3 | 4 | 3 | 4 | 3 | 4 | 3 | 4 | 3 | 2 | 2 | 5 | 4 | 4 | 4 | 3 | 3 | 3 | |
| 13 | 3 | 3 | 3 | 2 | 3 | 2 | 3 | 2 | 3 | 3 | 2 | 2 | 2 | 3 | 2 | 2 | 2 | 2 | 3 | 2 | 2 | 2 | 2 | 2 | 3 | 2 | 1 | 2 | 2 | 3 | 3 | 3 | |
| 14 | 2 | 2 | 2 | 3 | 3 | 2 | 3 | 3 | 1 | 2 | 2 | 1 | 1 | 2 | 2 | 1 | 2 | 2 | 1 | 1 | 2 | 2 | 3 | 3 | 3 | 1 | 2 | 2 | 2 | 1 | 2 | 2 | |
| 15 | 3 | 4 | 4 | 3 | 3 | 4 | 1 | 5 | 4 | 3 | 3 | 4 | 4 | 5 | 4 | 4 | 3 | 3 | 4 | 5 | 4 | 3 | 5 | 3 | 4 | 5 | 4 | 3 | 4 | 4 | 3 | 3 | |
| 16 | 4 | 5 | 3 | 4 | 4 | 4 | 3 | 2 | 1 | 5 | 4 | 4 | 4 | 4 | 5 | 4 | 3 | 4 | 4 | 5 | 4 | 3 | 4 | 4 | 3 | 4 | 4 | 4 | 4 | 4 | 4 | 3 | 3 |
| 17 | 3 | 4 | 5 | 5 | 3 | 3 | 5 | 3 | 3 | 3 | 2 | 3 | 3 | 4 | 2 | 3 | 2 | 2 | 4 | 3 | 2 | 3 | 4 | 4 | 5 | 3 | 3 | 3 | 4 | 2 | 1 | 3 | |
| 18 | 3 | 2 | 2 | 2 | 3 | 2 | 3 | 2 | 4 | 3 | 2 | 1 | 1 | 3 | 2 | 3 | 3 | 3 | 2 | 3 | 3 | 2 | 3 | 3 | 3 | 3 | 3 | 3 | 2 | 3 | 3 | 3 | |
| 19 | 4 | 3 | 2 | 2 | 1 | 1 | 2 | 3 | 2 | 2 | 3 | 3 | 3 | 4 | 4 | 3 | 2 | 4 | 3 | 5 | 4 | 3 | 3 | 2 | 2 | 5 | 4 | 4 | 4 | 3 | 2 | 3 | |
| 20 | 3 | 3 | 3 | 3 | 2 | 2 | 3 | 2 | 3 | 2 | 3 | 3 | 3 | 2 | 2 | 1 | 2 | 2 | 2 | 2 | 3 | 3 | 2 | 2 | 3 | 2 | 1 | 2 | 2 | 3 | 2 | 3 | |

Escala Valorativa "Articulación Interinstitucional"

Escala valorativa "Seguridad Ciudadana"

Alfa de Cronbach

Número de elementos

Alfa de Cronbach

Número de elementos

0,936

20

0.960

20

Interpretación. De acuerdo a los coeficientes de Alfa de Cronbach, se tiene un grado de confiabilidad alto (0,936) y muy alto (0.960) respectivamente.

Anexo 05. Autorización de la entidad donde se aplicó la investigación

"Año del Fortalecimiento de la Soberanía Nacional"

Nuevo Chimbote, 23 de junio del 2022

Caldas Egusquiza Domingo
Alcalde
Presente.-

Monika Stefanny Morales Bardales, identificada con DNI N° 72364759 y con código de matrícula 5000080003, con celular 996864819, correo institucional msmoralesb@ucvvirtual.edu.pe; estudiante del programa de MAESTRIA EN GESTIÓN PÚBLICA de la Universidad Cesar Vallejo Chimbote, quien, en el marco de la tesis conducente a la obtención del grado de MAESTRA, me encuentro desarrollando el trabajo de investigación titulado:

Articulación interinstitucional y la seguridad ciudadana del Distrito de Nuevo Chimbote, 2022

Con fines de investigación académica, solicito a su digna persona el permiso correspondiente, a fin de poder obtener información en la institución que usted representa, que me permita desarrollar el trabajo de investigación. Asumo el compromiso de alcanzar a su Despacho los resultados de este estudio, luego de haber finalizado el mismo con la asesoría de mis docentes, tanto metodológico como temático.

Agradeciendo la gentileza de su atención al presente, hago propicia la oportunidad para expresarle los sentimientos de mi mayor consideración.

ATENTAMENTE.

MONIKA STEFANY MORALES BA*
DNI N° 72364759

| | | |
|--|-------------|--|
| MUNICIPALIDAD DISTRICTAL DE NUEVO CHIMBOTE <i>Distrito Zoológico, Cultural y Esportivo</i> | | Fecha/Hora: 23/06/2022 Impresión: 03:44:37 PM |
| FORMULARIO ÚNICO DE TRÁMITE SOLICITUD - DECLARACIÓN JURADA | | Usuario: USUARIO08 |
| Fecha-Hora Recepción: 23/06/2022 15:40:04 | | |
| Tipo Doc.: SOLICITUD | N°: SN | |
| De fecha: 23/06/2022 | Folios: 2 | |
| De: 72364759 - MORALES BARDALES MONIKA STEFANY | | |
| Represent.: _____ | | |
| ASUNTO: SOLICITO PERMISO A QUIEN CORRESPONDA A OBTENER INFORMACION QUE USTED REPRESENTA | | |
| DESTINO: ALCALDIA | | |
| Encargado: CALDAS EGUSQUIZA, CRECENCIO DOMINGO | | |
| Consulta WEB --> Año: 2022 N° Expediente: 12330 | | |
| Ingresar a: www.muninuevochimbote.gob.pe/tramites | | |
| USUARIO: | *202212330* | |

Anexo 06. Autorización de la organización para publicar su identidad en los resultados de las investigaciones

**AUTORIZACIÓN DE LA ORGANIZACIÓN PARA PUBLICAR SU IDENTIDAD
EN LOS RESULTADOS DE LAS INVESTIGACIONES**

Datos Generales:

| | |
|---|------------------|
| Nombre de la Organización: | RUC: 20282911915 |
| MUNICIPALIDAD DISTRITAL DE NUEVO CHIMBOTE | |
| Nombre del Titular o Representante legal | |
| Nombres y Apellidos: Alcalde Distrital | DNI: 32869281 |

Consentimiento:

De conformidad con lo establecido en el artículo 7º, literal "f" del Código de Ética en Investigación de la Universidad César Vallejo (*), autorizo , no autorizo publicar LA IDENTIDAD DE LA ORGANIZACIÓN, en la cual se lleva a cabo la investigación:

| | |
|--|----------|
| Nombre del Trabajo de Investigación | |
| Articulación interinstitucional y la seguridad ciudadana del Distrito de Nuevo Chimbote, 2022 | |
| Nombre del Programa Académico: GESTION PÚBLICA | |
| Autor: Nombres y Apellidos | DNI: |
| MONIKA STEFANNY MORALES BARDALES | 72364759 |

En caso de autorizarse, soy consciente que la investigación será alojada en el Repositorio Institucional de la UCV, la misma que será de acceso abierto para los usuarios y podrá ser referenciada en futuras investigaciones, dejando en claro que los derechos de propiedad intelectual corresponden exclusivamente al autor (a) del estudio.

Lugar y Fecha:


MUNICIPALIDAD DISTRITAL NUEVO CHIMBOTE
Firma: 
Sr. Crecencio Domingo Coidas Eguisquiza
(Titular o Representante legal de la Institución)

(*): Código de Ética en Investigación de la Universidad César Vallejo-Artículo 7º, literal "f" Para difundir o publicar los resultados de un trabajo de investigación es necesario mantener bajo anonimato el nombre de la institución donde se llevó a cabo el estudio, salvo el caso en que haya un acuerdo formal con el gerente o director de la organización, para que se difunda la identidad de la institución. Por ello, tanto en los proyectos de investigación como en los informes o tesis, no se deberá incluir la denominación de la organización, pero sí será necesario describir sus características.

Anexo 5.-Bases de mis tablas para los resultados.

| N° | Articulación interinstitucional | | | | | | | | Seguridad ciudadana | | | | | | | | | |
|----|---------------------------------|---------|--------|---------|--------|---------|-------|---------|---------------------|----------------------------|--------|----------------------------|--------|----------------------------|--------|----------------------------|-------|----------------------------|
| | DIM. 1 | | DIM. 2 | | DIM. 3 | | TOTAL | | DIM. 1 | | DIM. 2 | | DIM. 3 | | DIM. 4 | | TOTAL | |
| | P | N | P | N | P | N | P | N | P | N | P | N | P | N | P | N | P | N |
| 1 | 21 | Regular | 15 | Regular | 23 | Regular | 59 | Regular | 14 | Insatisfactorio | 32 | Medianamente satisfactorio | 15 | Medianamente satisfactorio | 21 | Medianamente satisfactorio | 82 | Medianamente satisfactorio |
| 2 | 26 | Regular | 12 | Malo | 14 | Malo | 52 | Regular | 17 | Medianamente satisfactorio | 26 | Medianamente satisfactorio | 14 | Insatisfactorio | 16 | Insatisfactorio | 73 | Insatisfactorio |
| 3 | 24 | Regular | 16 | Regular | 23 | Regular | 63 | Regular | 21 | Medianamente satisfactorio | 28 | Medianamente satisfactorio | 17 | Medianamente satisfactorio | 19 | Medianamente satisfactorio | 85 | Medianamente satisfactorio |
| 4 | 30 | Bueno | 11 | Malo | 12 | Malo | 53 | Regular | 18 | Medianamente satisfactorio | 21 | Insatisfactorio | 13 | Insatisfactorio | 16 | Insatisfactorio | 68 | Insatisfactorio |
| 5 | 16 | Malo | 16 | Regular | 21 | Regular | 53 | Regular | 10 | Insatisfactorio | 31 | Medianamente satisfactorio | 15 | Medianamente satisfactorio | 22 | Medianamente satisfactorio | 78 | Medianamente satisfactorio |
| 6 | 32 | Bueno | 25 | Bueno | 34 | Bueno | 91 | Bueno | 23 | Satisfactorio | 49 | Satisfactorio | 25 | Satisfactorio | 31 | Satisfactorio | 128 | Satisfactorio |
| 7 | 15 | Malo | 14 | Malo | 18 | Malo | 47 | Malo | 14 | Insatisfactorio | 29 | Medianamente satisfactorio | 12 | Insatisfactorio | 21 | Medianamente satisfactorio | 76 | Medianamente satisfactorio |
| 8 | 19 | Regular | 13 | Malo | 11 | Malo | 43 | Malo | 15 | Medianamente satisfactorio | 25 | Medianamente satisfactorio | 10 | Insatisfactorio | 15 | Insatisfactorio | 65 | Insatisfactorio |
| 9 | 8 | Malo | 10 | Malo | 17 | Malo | 35 | Malo | 8 | Insatisfactorio | 19 | Insatisfactorio | 10 | Insatisfactorio | 15 | Insatisfactorio | 52 | Insatisfactorio |
| 10 | 20 | Regular | 16 | Regular | 27 | Regular | 63 | Regular | 16 | Medianamente satisfactorio | 35 | Medianamente satisfactorio | 17 | Medianamente satisfactorio | 26 | Medianamente satisfactorio | 94 | Medianamente satisfactorio |
| 11 | 27 | Regular | 23 | Bueno | 29 | Regular | 79 | Regular | 20 | Medianamente satisfactorio | 45 | Satisfactorio | 21 | Medianamente satisfactorio | 26 | Medianamente satisfactorio | 112 | Medianamente satisfactorio |
| 12 | 21 | Regular | 21 | Regular | 31 | Bueno | 73 | Regular | 18 | Medianamente satisfactorio | 41 | Satisfactorio | 19 | Medianamente satisfactorio | 28 | Medianamente satisfactorio | 106 | Medianamente satisfactorio |
| 13 | 19 | Regular | 12 | Malo | 17 | Malo | 48 | Malo | 16 | Medianamente satisfactorio | 28 | Medianamente satisfactorio | 13 | Insatisfactorio | 19 | Medianamente satisfactorio | 76 | Medianamente satisfactorio |
| 14 | 27 | Regular | 10 | Malo | 13 | Malo | 50 | Malo | 14 | Insatisfactorio | 22 | Insatisfactorio | 12 | Insatisfactorio | 15 | Insatisfactorio | 63 | Insatisfactorio |
| 15 | 33 | Bueno | 22 | Regular | 30 | Bueno | 85 | Bueno | 21 | Medianamente satisfactorio | 43 | Satisfactorio | 24 | Satisfactorio | 30 | Satisfactorio | 118 | Satisfactorio |
| 16 | 29 | Regular | 23 | Bueno | 33 | Bueno | 85 | Bueno | 24 | Satisfactorio | 43 | Satisfactorio | 24 | Satisfactorio | 29 | Medianamente satisfactorio | 120 | Satisfactorio |
| 17 | 34 | Bueno | 18 | Regular | 21 | Regular | 73 | Regular | 23 | Satisfactorio | 35 | Medianamente satisfactorio | 20 | Medianamente satisfactorio | 24 | Medianamente satisfactorio | 102 | Medianamente satisfactorio |
| 18 | 19 | Regular | 19 | Regular | 22 | Regular | 60 | Regular | 14 | Insatisfactorio | 30 | Medianamente satisfactorio | 16 | Medianamente satisfactorio | 23 | Medianamente satisfactorio | 83 | Medianamente satisfactorio |
| 19 | 18 | Malo | 21 | Regular | 30 | Bueno | 69 | Regular | 13 | Insatisfactorio | 35 | Medianamente satisfactorio | 20 | Medianamente satisfactorio | 27 | Medianamente satisfactorio | 95 | Medianamente satisfactorio |
| 20 | 20 | Regular | 15 | Regular | 17 | Malo | 52 | Regular | 16 | Medianamente satisfactorio | 28 | Medianamente satisfactorio | 14 | Insatisfactorio | 18 | Insatisfactorio | 76 | Medianamente satisfactorio |
| 21 | 23 | Regular | 15 | Regular | 18 | Malo | 56 | Regular | 13 | Insatisfactorio | 29 | Medianamente satisfactorio | 16 | Medianamente satisfactorio | 20 | Medianamente satisfactorio | 78 | Medianamente satisfactorio |
| 22 | 14 | Malo | 14 | Malo | 20 | Regular | 48 | Malo | 16 | Medianamente satisfactorio | 27 | Medianamente satisfactorio | 15 | Medianamente satisfactorio | 20 | Medianamente satisfactorio | 78 | Medianamente satisfactorio |
| 23 | 23 | Regular | 19 | Regular | 22 | Regular | 64 | Regular | 14 | Insatisfactorio | 29 | Medianamente satisfactorio | 13 | Insatisfactorio | 23 | Medianamente satisfactorio | 79 | Medianamente satisfactorio |

| | | | | | | | | | | | | | | | | | | |
|----|----|---------|----|---------|----|---------|----|---------|----|----------------------------|----|----------------------------|----|----------------------------|----|----------------------------|-----|----------------------------|
| 24 | 13 | Malo | 15 | Regular | 15 | Malo | 43 | Malo | 8 | Insatisfactorio | 20 | Insatisfactorio | 10 | Insatisfactorio | 20 | Medianamente satisfactorio | 58 | Insatisfactorio |
| 25 | 20 | Regular | 14 | Malo | 18 | Malo | 52 | Regular | 14 | Insatisfactorio | 30 | Medianamente satisfactorio | 13 | Insatisfactorio | 18 | Insatisfactorio | 75 | Medianamente satisfactorio |
| 26 | 34 | Bueno | 25 | Bueno | 32 | Bueno | 91 | Bueno | 25 | Satisfactorio | 49 | Satisfactorio | 22 | Medianamente satisfactorio | 31 | Satisfactorio | 127 | Satisfactorio |
| 27 | 18 | Malo | 13 | Malo | 19 | Regular | 50 | Malo | 15 | Medianamente satisfactorio | 27 | Medianamente satisfactorio | 12 | Insatisfactorio | 20 | Medianamente satisfactorio | 74 | Insatisfactorio |
| 28 | 14 | Malo | 10 | Malo | 15 | Malo | 39 | Malo | 9 | Insatisfactorio | 20 | Insatisfactorio | 12 | Insatisfactorio | 19 | Medianamente satisfactorio | 60 | Insatisfactorio |
| 29 | 15 | Malo | 11 | Malo | 11 | Malo | 37 | Malo | 10 | Insatisfactorio | 17 | Insatisfactorio | 9 | Insatisfactorio | 11 | Insatisfactorio | 47 | Insatisfactorio |
| 30 | 26 | Regular | 17 | Regular | 21 | Regular | 64 | Regular | 15 | Medianamente satisfactorio | 31 | Medianamente satisfactorio | 15 | Medianamente satisfactorio | 21 | Medianamente satisfactorio | 82 | Medianamente satisfactorio |
| 31 | 29 | Regular | 22 | Regular | 32 | Bueno | 83 | Bueno | 26 | Satisfactorio | 50 | Satisfactorio | 26 | Satisfactorio | 28 | Medianamente satisfactorio | 130 | Satisfactorio |
| 32 | 32 | Bueno | 23 | Bueno | 29 | Regular | 84 | Bueno | 21 | Medianamente satisfactorio | 44 | Satisfactorio | 23 | Satisfactorio | 22 | Medianamente satisfactorio | 110 | Medianamente satisfactorio |
| 33 | 14 | Malo | 17 | Regular | 14 | Malo | 45 | Malo | 10 | Insatisfactorio | 18 | Insatisfactorio | 11 | Insatisfactorio | 21 | Medianamente satisfactorio | 60 | Insatisfactorio |
| 34 | 13 | Malo | 10 | Malo | 15 | Malo | 38 | Malo | 8 | Insatisfactorio | 21 | Insatisfactorio | 9 | Insatisfactorio | 19 | Medianamente satisfactorio | 57 | Insatisfactorio |
| 35 | 30 | Bueno | 23 | Bueno | 30 | Bueno | 83 | Bueno | 23 | Satisfactorio | 52 | | 23 | Satisfactorio | 27 | Medianamente satisfactorio | 125 | Satisfactorio |
| 36 | 33 | Bueno | 25 | Bueno | 33 | Bueno | 91 | Bueno | 27 | Satisfactorio | 52 | | 26 | Satisfactorio | 26 | Medianamente satisfactorio | 131 | Satisfactorio |
| 37 | 23 | Regular | 19 | Regular | 23 | Regular | 65 | Regular | 16 | Medianamente satisfactorio | 32 | Medianamente satisfactorio | 17 | Medianamente satisfactorio | 30 | Satisfactorio | 95 | Medianamente satisfactorio |
| 38 | 23 | Regular | 16 | Regular | 21 | Regular | 60 | Regular | 13 | Insatisfactorio | 30 | Medianamente satisfactorio | 14 | Insatisfactorio | 21 | Medianamente satisfactorio | 78 | Medianamente satisfactorio |
| 39 | 32 | Bueno | 20 | Regular | 23 | Regular | 75 | Regular | 21 | Medianamente satisfactorio | 42 | Satisfactorio | 20 | Medianamente satisfactorio | 15 | Insatisfactorio | 98 | Medianamente satisfactorio |
| 40 | 16 | Malo | 17 | Regular | 16 | Malo | 49 | Malo | 15 | Medianamente satisfactorio | 29 | Medianamente satisfactorio | 14 | Insatisfactorio | 20 | Medianamente satisfactorio | 78 | Medianamente satisfactorio |
| 41 | 13 | Malo | 10 | Malo | 13 | Malo | 36 | Malo | 10 | Insatisfactorio | 19 | Insatisfactorio | 8 | Insatisfactorio | 13 | Insatisfactorio | 50 | Insatisfactorio |
| 42 | 19 | Regular | 16 | Regular | 19 | Regular | 54 | Regular | 15 | Medianamente satisfactorio | 31 | Medianamente satisfactorio | 14 | Insatisfactorio | 20 | Medianamente satisfactorio | 80 | Medianamente satisfactorio |
| 43 | 18 | Malo | 10 | Malo | 12 | Malo | 40 | Malo | 9 | Insatisfactorio | 24 | Medianamente satisfactorio | 9 | Insatisfactorio | 12 | Insatisfactorio | 54 | Insatisfactorio |
| 44 | 31 | Bueno | 20 | Regular | 31 | Bueno | 82 | Bueno | 26 | Satisfactorio | 50 | Satisfactorio | 26 | Satisfactorio | 35 | Satisfactorio | 137 | Satisfactorio |
| 45 | 28 | Regular | 22 | Regular | 27 | Regular | 77 | Regular | 16 | Medianamente satisfactorio | 35 | Medianamente satisfactorio | 21 | Medianamente satisfactorio | 24 | Medianamente satisfactorio | 96 | Medianamente satisfactorio |
| 46 | 30 | Bueno | 17 | Regular | 31 | Bueno | 78 | Regular | 21 | Medianamente satisfactorio | 36 | Medianamente satisfactorio | 20 | Medianamente satisfactorio | 31 | Satisfactorio | 108 | Medianamente satisfactorio |
| 47 | 34 | Bueno | 26 | Bueno | 31 | Bueno | 91 | Bueno | 28 | Satisfactorio | 36 | Medianamente satisfactorio | 25 | Satisfactorio | 23 | Medianamente satisfactorio | 112 | Medianamente satisfactorio |
| 48 | 16 | Malo | 15 | Regular | 20 | Regular | 51 | Malo | 11 | Insatisfactorio | 28 | Medianamente satisfactorio | 16 | Medianamente satisfactorio | 20 | Medianamente satisfactorio | 75 | Medianamente satisfactorio |
| 49 | 32 | Bueno | 24 | Bueno | 30 | Bueno | 86 | Bueno | 20 | Medianamente satisfactorio | 33 | Medianamente satisfactorio | 21 | Medianamente satisfactorio | 23 | Medianamente satisfactorio | 97 | Medianamente satisfactorio |
| 50 | 13 | Malo | 12 | Malo | 15 | Malo | 40 | Malo | 12 | Insatisfactorio | 32 | Medianamente satisfactorio | 12 | Insatisfactorio | 19 | Medianamente satisfactorio | 75 | Medianamente satisfactorio |
| 51 | 16 | Malo | 10 | Malo | 16 | Malo | 42 | Malo | 14 | Insatisfactorio | 29 | Medianamente satisfactorio | 14 | Insatisfactorio | 19 | Medianamente satisfactorio | 76 | Medianamente satisfactorio |

| | | | | | | | | | | | | | | | | | | |
|----|----|---------|----|---------|----|---------|----|---------|----|----------------------------|----|----------------------------|----|----------------------------|----|----------------------------|-----|----------------------------|
| 52 | 15 | Malo | 19 | Regular | 24 | Regular | 58 | Regular | 10 | Insatisfactorio | 27 | Medianamente satisfactorio | 16 | Medianamente satisfactorio | 17 | Insatisfactorio | 70 | Insatisfactorio |
| 53 | 18 | Malo | 16 | Regular | 24 | Regular | 58 | Regular | 16 | Medianamente satisfactorio | 38 | Satisfactorio | 10 | Insatisfactorio | 26 | Medianamente satisfactorio | 90 | Medianamente satisfactorio |
| 54 | 25 | Regular | 15 | Regular | 23 | Regular | 63 | Regular | 18 | Medianamente satisfactorio | 34 | Medianamente satisfactorio | 17 | Medianamente satisfactorio | 25 | Medianamente satisfactorio | 94 | Medianamente satisfactorio |
| 55 | 26 | Regular | 20 | Regular | 26 | Regular | 72 | Regular | 11 | Insatisfactorio | 29 | Medianamente satisfactorio | 18 | Medianamente satisfactorio | 22 | Medianamente satisfactorio | 80 | Medianamente satisfactorio |
| 56 | 23 | Regular | 14 | Malo | 22 | Regular | 59 | Regular | 14 | Insatisfactorio | 31 | Medianamente satisfactorio | 17 | Medianamente satisfactorio | 22 | Medianamente satisfactorio | 84 | Medianamente satisfactorio |
| 57 | 15 | Malo | 7 | Malo | 14 | Malo | 36 | Malo | 10 | Insatisfactorio | 24 | Medianamente satisfactorio | 13 | Insatisfactorio | 17 | Insatisfactorio | 64 | Insatisfactorio |
| 58 | 14 | Malo | 15 | Regular | 22 | Regular | 51 | Malo | 15 | Medianamente satisfactorio | 22 | Insatisfactorio | 21 | Medianamente satisfactorio | 25 | Medianamente satisfactorio | 83 | Medianamente satisfactorio |
| 59 | 17 | Malo | 14 | Malo | 20 | Regular | 51 | Malo | 16 | Medianamente satisfactorio | 23 | Insatisfactorio | 11 | Insatisfactorio | 20 | Medianamente satisfactorio | 70 | Insatisfactorio |
| 60 | 16 | Malo | 9 | Malo | 15 | Malo | 40 | Malo | 17 | Medianamente satisfactorio | 35 | Medianamente satisfactorio | 12 | Insatisfactorio | 24 | Medianamente satisfactorio | 88 | Medianamente satisfactorio |
| 61 | 15 | Malo | 13 | Malo | 15 | Malo | 43 | Malo | 16 | Medianamente satisfactorio | 29 | Medianamente satisfactorio | 8 | Insatisfactorio | 20 | Medianamente satisfactorio | 73 | Insatisfactorio |
| 62 | 11 | Malo | 15 | Regular | 22 | Regular | 48 | Malo | 11 | Insatisfactorio | 25 | Medianamente satisfactorio | 10 | Insatisfactorio | 23 | Medianamente satisfactorio | 69 | Insatisfactorio |
| 63 | 26 | Regular | 23 | Bueno | 29 | Regular | 78 | Regular | 22 | Medianamente satisfactorio | 38 | Satisfactorio | 19 | Medianamente satisfactorio | 29 | Medianamente satisfactorio | 108 | Medianamente satisfactorio |
| 64 | 19 | Regular | 14 | Malo | 21 | Regular | 54 | Regular | 15 | Medianamente satisfactorio | 25 | Medianamente satisfactorio | 14 | Insatisfactorio | 21 | Medianamente satisfactorio | 75 | Medianamente satisfactorio |
| 65 | 12 | Malo | 10 | Malo | 12 | Malo | 34 | Malo | 9 | Insatisfactorio | 19 | Insatisfactorio | 7 | Insatisfactorio | 16 | Insatisfactorio | 51 | Insatisfactorio |
| 66 | 21 | Regular | 12 | Malo | 23 | Regular | 56 | Regular | 14 | Insatisfactorio | 32 | Medianamente satisfactorio | 16 | Medianamente satisfactorio | 21 | Medianamente satisfactorio | 83 | Medianamente satisfactorio |
| 67 | 30 | Bueno | 18 | Regular | 22 | Regular | 70 | Regular | 15 | Medianamente satisfactorio | 34 | Medianamente satisfactorio | 21 | Medianamente satisfactorio | 22 | Medianamente satisfactorio | 92 | Medianamente satisfactorio |
| 68 | 13 | Malo | 11 | Malo | 9 | Malo | 33 | Malo | 10 | Insatisfactorio | 18 | Insatisfactorio | 9 | Insatisfactorio | 12 | Insatisfactorio | 49 | Insatisfactorio |
| 69 | 32 | Bueno | 26 | Bueno | 30 | Bueno | 88 | Bueno | 26 | Satisfactorio | 50 | Satisfactorio | 27 | Satisfactorio | 32 | Satisfactorio | 135 | Satisfactorio |
| 70 | 21 | Regular | 9 | Malo | 14 | Malo | 44 | Malo | 15 | Medianamente satisfactorio | 32 | Medianamente satisfactorio | 17 | Medianamente satisfactorio | 16 | Insatisfactorio | 80 | Medianamente satisfactorio |
| 71 | 16 | Malo | 13 | Malo | 13 | Malo | 42 | Malo | 13 | Insatisfactorio | 26 | Medianamente satisfactorio | 15 | Medianamente satisfactorio | 22 | Medianamente satisfactorio | 76 | Medianamente satisfactorio |
| 72 | 21 | Regular | 14 | Malo | 21 | Regular | 56 | Regular | 14 | Insatisfactorio | 29 | Medianamente satisfactorio | 15 | Medianamente satisfactorio | 19 | Medianamente satisfactorio | 77 | Medianamente satisfactorio |
| 73 | 34 | Bueno | 24 | Bueno | 32 | Bueno | 90 | Bueno | 22 | Medianamente satisfactorio | 47 | Satisfactorio | 26 | Satisfactorio | 35 | Satisfactorio | 130 | Satisfactorio |
| 74 | 18 | Malo | 10 | Malo | 12 | Malo | 40 | Malo | 9 | Insatisfactorio | 22 | Insatisfactorio | 9 | Insatisfactorio | 11 | Insatisfactorio | 51 | Insatisfactorio |
| 75 | 13 | Malo | 11 | Malo | 9 | Malo | 33 | Malo | 10 | Insatisfactorio | 18 | Insatisfactorio | 9 | Insatisfactorio | 13 | Insatisfactorio | 50 | Insatisfactorio |
| 76 | 31 | Bueno | 20 | Regular | 31 | Bueno | 82 | Bueno | 26 | Satisfactorio | 50 | Satisfactorio | 26 | Satisfactorio | 34 | Satisfactorio | 136 | Satisfactorio |
| 77 | 13 | Malo | 10 | Malo | 13 | Malo | 36 | Malo | 10 | Insatisfactorio | 19 | Insatisfactorio | 8 | Insatisfactorio | 11 | Insatisfactorio | 48 | Insatisfactorio |
| 78 | 23 | Regular | 16 | Regular | 21 | Regular | 60 | Regular | 15 | Medianamente satisfactorio | 32 | Medianamente satisfactorio | 15 | Medianamente satisfactorio | 21 | Medianamente satisfactorio | 83 | Medianamente satisfactorio |
| 79 | 20 | Regular | 16 | Regular | 19 | Regular | 55 | Regular | 15 | Medianamente satisfactorio | 31 | Medianamente satisfactorio | 14 | Insatisfactorio | 19 | Medianamente satisfactorio | 79 | Medianamente satisfactorio |

| | | | | | | | | | | | | | | | | | | |
|-----|----|---------|----|---------|----|---------|----|---------|----|----------------------------|----|----------------------------|----|----------------------------|----|----------------------------|-----|----------------------------|
| 80 | 22 | Regular | 11 | Malo | 16 | Malo | 49 | Malo | 14 | Insatisfactorio | 28 | Medianamente satisfactorio | 15 | Medianamente satisfactorio | 21 | Medianamente satisfactorio | 78 | Medianamente satisfactorio |
| 81 | 18 | Malo | 10 | Malo | 12 | Malo | 40 | Malo | 9 | Insatisfactorio | 22 | Insatisfactorio | 9 | Insatisfactorio | 11 | Insatisfactorio | 51 | Insatisfactorio |
| 82 | 21 | Regular | 20 | Regular | 22 | Regular | 63 | Regular | 18 | Medianamente satisfactorio | 32 | Medianamente satisfactorio | 15 | Medianamente satisfactorio | 21 | Medianamente satisfactorio | 86 | Medianamente satisfactorio |
| 83 | 29 | Regular | 24 | Bueno | 30 | Bueno | 83 | Bueno | 22 | Medianamente satisfactorio | 45 | Satisfactorio | 22 | Medianamente satisfactorio | 27 | Medianamente satisfactorio | 116 | Medianamente satisfactorio |
| 84 | 16 | Malo | 12 | Malo | 13 | Malo | 41 | Malo | 10 | Insatisfactorio | 17 | Insatisfactorio | 11 | Insatisfactorio | 14 | Insatisfactorio | 52 | Insatisfactorio |
| 85 | 33 | Bueno | 25 | Bueno | 30 | Bueno | 88 | Bueno | 26 | Satisfactorio | 50 | Satisfactorio | 27 | Satisfactorio | 33 | Satisfactorio | 136 | Satisfactorio |
| 86 | 22 | Regular | 11 | Malo | 16 | Malo | 49 | Malo | 14 | Insatisfactorio | 28 | Medianamente satisfactorio | 15 | Medianamente satisfactorio | 23 | Medianamente satisfactorio | 80 | Medianamente satisfactorio |
| 87 | 13 | Malo | 11 | Malo | 9 | Malo | 33 | Malo | 10 | Insatisfactorio | 18 | Insatisfactorio | 9 | Insatisfactorio | 13 | Insatisfactorio | 50 | Insatisfactorio |
| 88 | 29 | Regular | 24 | Bueno | 30 | Bueno | 83 | Bueno | 22 | Medianamente satisfactorio | 45 | Satisfactorio | 22 | Medianamente satisfactorio | 28 | Medianamente satisfactorio | 117 | Medianamente satisfactorio |
| 89 | 28 | Regular | 25 | Bueno | 29 | Regular | 82 | Bueno | 27 | Satisfactorio | 50 | Satisfactorio | 24 | Satisfactorio | 33 | Satisfactorio | 134 | Satisfactorio |
| 90 | 23 | Regular | 16 | Regular | 21 | Regular | 60 | Regular | 15 | Medianamente satisfactorio | 32 | Medianamente satisfactorio | 15 | Medianamente satisfactorio | 21 | Medianamente satisfactorio | 83 | Medianamente satisfactorio |
| 91 | 25 | Regular | 24 | Bueno | 27 | Regular | 76 | Regular | 18 | Medianamente satisfactorio | 41 | Satisfactorio | 20 | Medianamente satisfactorio | 28 | Medianamente satisfactorio | 107 | Medianamente satisfactorio |
| 92 | 18 | Malo | 14 | Malo | 20 | Regular | 52 | Regular | 15 | Medianamente satisfactorio | 29 | Medianamente satisfactorio | 14 | Insatisfactorio | 20 | Medianamente satisfactorio | 78 | Medianamente satisfactorio |
| 93 | 21 | Regular | 20 | Regular | 22 | Regular | 63 | Regular | 18 | Medianamente satisfactorio | 32 | Medianamente satisfactorio | 15 | Medianamente satisfactorio | 21 | Medianamente satisfactorio | 86 | Medianamente satisfactorio |
| 94 | 29 | Regular | 24 | Bueno | 30 | Bueno | 83 | Bueno | 22 | Medianamente satisfactorio | 45 | Satisfactorio | 22 | Medianamente satisfactorio | 28 | Medianamente satisfactorio | 117 | Medianamente satisfactorio |
| 95 | 28 | Regular | 22 | Regular | 27 | Regular | 77 | Regular | 16 | Medianamente satisfactorio | 35 | Medianamente satisfactorio | 21 | Medianamente satisfactorio | 24 | Medianamente satisfactorio | 96 | Medianamente satisfactorio |
| 96 | 22 | Regular | 14 | Malo | 18 | Malo | 54 | Regular | 17 | Medianamente satisfactorio | 38 | Satisfactorio | 18 | Medianamente satisfactorio | 26 | Medianamente satisfactorio | 99 | Medianamente satisfactorio |
| 97 | 18 | Malo | 15 | Regular | 19 | Regular | 52 | Regular | 15 | Medianamente satisfactorio | 26 | Medianamente satisfactorio | 16 | Medianamente satisfactorio | 22 | Medianamente satisfactorio | 79 | Medianamente satisfactorio |
| 98 | 21 | Regular | 9 | Malo | 14 | Malo | 44 | Malo | 15 | Medianamente satisfactorio | 32 | Medianamente satisfactorio | 17 | Medianamente satisfactorio | 15 | Insatisfactorio | 79 | Medianamente satisfactorio |
| 99 | 28 | Regular | 19 | Regular | 32 | Bueno | 79 | Regular | 18 | Medianamente satisfactorio | 38 | Satisfactorio | 16 | Medianamente satisfactorio | 23 | Medianamente satisfactorio | 95 | Medianamente satisfactorio |
| 100 | 32 | Bueno | 25 | Bueno | 28 | Regular | 85 | Bueno | 22 | Medianamente satisfactorio | 50 | Satisfactorio | 23 | Satisfactorio | 28 | Medianamente satisfactorio | 123 | Satisfactorio |
| 101 | 21 | Regular | 12 | Malo | 14 | Malo | 47 | Malo | 17 | Medianamente satisfactorio | 41 | Satisfactorio | 12 | Insatisfactorio | 21 | Medianamente satisfactorio | 91 | Medianamente satisfactorio |
| 102 | 14 | Malo | 12 | Malo | 13 | Malo | 39 | Malo | 11 | Insatisfactorio | 24 | Medianamente satisfactorio | 10 | Insatisfactorio | 13 | Insatisfactorio | 58 | Insatisfactorio |
| 103 | 16 | Malo | 12 | Malo | 19 | Regular | 47 | Malo | 21 | Medianamente satisfactorio | 29 | Medianamente satisfactorio | 11 | Insatisfactorio | 16 | Insatisfactorio | 77 | Medianamente satisfactorio |
| 104 | 16 | Malo | 13 | Malo | 11 | Malo | 40 | Malo | 14 | Insatisfactorio | 24 | Medianamente satisfactorio | 16 | Medianamente satisfactorio | 20 | Medianamente satisfactorio | 74 | Insatisfactorio |
| 105 | 11 | Malo | 15 | Regular | 18 | Malo | 44 | Malo | 15 | Medianamente satisfactorio | 27 | Medianamente satisfactorio | 15 | Medianamente satisfactorio | 20 | Medianamente satisfactorio | 77 | Medianamente satisfactorio |
| 106 | 14 | Malo | 13 | Malo | 21 | Regular | 48 | Malo | 18 | Medianamente satisfactorio | 35 | Medianamente satisfactorio | 18 | Medianamente satisfactorio | 16 | Insatisfactorio | 87 | Medianamente satisfactorio |
| 107 | 15 | Malo | 13 | Malo | 17 | Malo | 45 | Malo | 11 | Insatisfactorio | 26 | Medianamente satisfactorio | 13 | Insatisfactorio | 19 | Medianamente satisfactorio | 69 | Insatisfactorio |

| | | | | | | | | | | | | | | | | | | |
|-----|----|---------|----|---------|----|---------|----|---------|----|----------------------------|----|----------------------------|----|----------------------------|----|----------------------------|-----|----------------------------|
| 108 | 14 | Malo | 10 | Malo | 17 | Malo | 41 | Malo | 9 | Insatisfactorio | 25 | Medianamente satisfactorio | 12 | Insatisfactorio | 15 | Insatisfactorio | 61 | Insatisfactorio |
| 109 | 20 | Regular | 13 | Malo | 20 | Regular | 53 | Regular | 17 | Medianamente satisfactorio | 36 | Medianamente satisfactorio | 19 | Medianamente satisfactorio | 18 | Insatisfactorio | 90 | Medianamente satisfactorio |
| 110 | 13 | Malo | 12 | Malo | 17 | Malo | 42 | Malo | 15 | Medianamente satisfactorio | 24 | Medianamente satisfactorio | 15 | Medianamente satisfactorio | 18 | Insatisfactorio | 72 | Insatisfactorio |
| 111 | 23 | Regular | 14 | Malo | 22 | Regular | 59 | Regular | 14 | Insatisfactorio | 31 | Medianamente satisfactorio | 17 | Medianamente satisfactorio | 23 | Medianamente satisfactorio | 85 | Medianamente satisfactorio |
| 112 | 16 | Malo | 11 | Malo | 15 | Malo | 42 | Malo | 13 | Insatisfactorio | 24 | Medianamente satisfactorio | 16 | Medianamente satisfactorio | 21 | Medianamente satisfactorio | 74 | Insatisfactorio |
| 113 | 15 | Malo | 7 | Malo | 14 | Malo | 36 | Malo | 10 | Insatisfactorio | 24 | Medianamente satisfactorio | 13 | Insatisfactorio | 13 | Insatisfactorio | 60 | Insatisfactorio |
| 114 | 20 | Regular | 16 | Regular | 16 | Malo | 52 | Regular | 16 | Medianamente satisfactorio | 28 | Medianamente satisfactorio | 13 | Insatisfactorio | 16 | Insatisfactorio | 73 | Insatisfactorio |
| 115 | 29 | Regular | 20 | Regular | 32 | Bueno | 81 | Bueno | 26 | Satisfactorio | 42 | Satisfactorio | 27 | Satisfactorio | 27 | Medianamente satisfactorio | 122 | Satisfactorio |
| 116 | 17 | Malo | 14 | Malo | 20 | Regular | 51 | Malo | 16 | Medianamente satisfactorio | 23 | Insatisfactorio | 11 | Insatisfactorio | 13 | Insatisfactorio | 63 | Insatisfactorio |
| 117 | 16 | Malo | 9 | Malo | 15 | Malo | 40 | Malo | 17 | Medianamente satisfactorio | 35 | Medianamente satisfactorio | 12 | Insatisfactorio | 19 | Medianamente satisfactorio | 83 | Medianamente satisfactorio |
| 118 | 15 | Malo | 13 | Malo | 15 | Malo | 43 | Malo | 16 | Medianamente satisfactorio | 29 | Medianamente satisfactorio | 8 | Insatisfactorio | 16 | Insatisfactorio | 69 | Insatisfactorio |
| 119 | 19 | Regular | 13 | Malo | 17 | Malo | 49 | Malo | 12 | Insatisfactorio | 28 | Medianamente satisfactorio | 13 | Insatisfactorio | 16 | Insatisfactorio | 69 | Insatisfactorio |
| 120 | 25 | Regular | 18 | Regular | 22 | Regular | 65 | Regular | 15 | Medianamente satisfactorio | 41 | Satisfactorio | 18 | Medianamente satisfactorio | 20 | Medianamente satisfactorio | 94 | Medianamente satisfactorio |
| 121 | 21 | Regular | 11 | Malo | 20 | Regular | 52 | Regular | 11 | Insatisfactorio | 39 | Satisfactorio | 27 | Satisfactorio | 36 | Satisfactorio | 113 | Medianamente satisfactorio |
| 122 | 33 | Bueno | 22 | Regular | 32 | Bueno | 87 | Bueno | 18 | Medianamente satisfactorio | 45 | Satisfactorio | 23 | Satisfactorio | 33 | Satisfactorio | 119 | Satisfactorio |
| 123 | 26 | Regular | 23 | Bueno | 29 | Regular | 78 | Regular | 22 | Medianamente satisfactorio | 38 | Satisfactorio | 19 | Medianamente satisfactorio | 26 | Medianamente satisfactorio | 105 | Medianamente satisfactorio |
| 124 | 12 | Malo | 10 | Malo | 14 | Malo | 36 | Malo | 10 | Insatisfactorio | 23 | Insatisfactorio | 16 | Medianamente satisfactorio | 23 | Medianamente satisfactorio | 72 | Insatisfactorio |
| 125 | 18 | Malo | 9 | Malo | 20 | Regular | 47 | Malo | 15 | Medianamente satisfactorio | 23 | Insatisfactorio | 10 | Insatisfactorio | 14 | Insatisfactorio | 62 | Insatisfactorio |
| 126 | 12 | Malo | 10 | Malo | 12 | Malo | 34 | Malo | 9 | Insatisfactorio | 19 | Insatisfactorio | 7 | Insatisfactorio | 13 | Insatisfactorio | 48 | Insatisfactorio |
| 127 | 19 | Regular | 17 | Regular | 21 | Regular | 57 | Regular | 15 | Medianamente satisfactorio | 31 | Medianamente satisfactorio | 15 | Medianamente satisfactorio | 17 | Insatisfactorio | 78 | Medianamente satisfactorio |
| 128 | 21 | Regular | 12 | Malo | 23 | Regular | 56 | Regular | 14 | Insatisfactorio | 32 | Medianamente satisfactorio | 16 | Medianamente satisfactorio | 19 | Medianamente satisfactorio | 81 | Medianamente satisfactorio |
| 129 | 26 | Regular | 18 | Regular | 20 | Regular | 64 | Regular | 17 | Medianamente satisfactorio | 22 | Insatisfactorio | 19 | Medianamente satisfactorio | 23 | Medianamente satisfactorio | 81 | Medianamente satisfactorio |
| 130 | 20 | Regular | 13 | Malo | 16 | Malo | 49 | Malo | 9 | Insatisfactorio | 20 | Insatisfactorio | 11 | Insatisfactorio | 17 | Insatisfactorio | 57 | Insatisfactorio |
| 131 | 18 | Malo | 14 | Malo | 20 | Regular | 52 | Regular | 15 | Medianamente satisfactorio | 29 | Medianamente satisfactorio | 14 | Insatisfactorio | 18 | Insatisfactorio | 76 | Medianamente satisfactorio |
| 132 | 31 | Bueno | 20 | Regular | 31 | Bueno | 82 | Bueno | 26 | Satisfactorio | 50 | Satisfactorio | 26 | Satisfactorio | 34 | Satisfactorio | 136 | Satisfactorio |
| 133 | 28 | Regular | 22 | Regular | 27 | Regular | 77 | Regular | 16 | Medianamente satisfactorio | 35 | Medianamente satisfactorio | 21 | Medianamente satisfactorio | 22 | Medianamente satisfactorio | 94 | Medianamente satisfactorio |
| 134 | 21 | Regular | 12 | Malo | 14 | Malo | 47 | Malo | 17 | Medianamente satisfactorio | 41 | Satisfactorio | 12 | Insatisfactorio | 19 | Medianamente satisfactorio | 89 | Medianamente satisfactorio |
| 135 | 14 | Malo | 15 | Regular | 14 | Malo | 43 | Malo | 13 | Insatisfactorio | 25 | Medianamente satisfactorio | 18 | Medianamente satisfactorio | 14 | Insatisfactorio | 70 | Insatisfactorio |

| | | | | | | | | | | | | | | | | | | |
|-----|----|---------|----|---------|----|---------|----|---------|----|----------------------------|----|----------------------------|----|----------------------------|----|----------------------------|-----|----------------------------|
| 136 | 18 | Malo | 16 | Regular | 24 | Regular | 58 | Regular | 16 | Medianamente satisfactorio | 38 | Satisfactorio | 10 | Insatisfactorio | 23 | Medianamente satisfactorio | 87 | Medianamente satisfactorio |
| 137 | 20 | Regular | 13 | Malo | 20 | Regular | 53 | Regular | 17 | Medianamente satisfactorio | 36 | Medianamente satisfactorio | 19 | Medianamente satisfactorio | 16 | Insatisfactorio | 88 | Medianamente satisfactorio |
| 138 | 14 | Malo | 15 | Regular | 22 | Regular | 51 | Malo | 15 | Medianamente satisfactorio | 22 | Insatisfactorio | 21 | Medianamente satisfactorio | 24 | Medianamente satisfactorio | 82 | Medianamente satisfactorio |
| 139 | 25 | Regular | 18 | Regular | 22 | Regular | 65 | Regular | 15 | Medianamente satisfactorio | 41 | Satisfactorio | 18 | Medianamente satisfactorio | 25 | Medianamente satisfactorio | 99 | Medianamente satisfactorio |
| 140 | 30 | Bueno | 18 | Regular | 22 | Regular | 70 | Regular | 15 | Medianamente satisfactorio | 34 | Medianamente satisfactorio | 21 | Medianamente satisfactorio | 23 | Medianamente satisfactorio | 93 | Medianamente satisfactorio |
| 141 | 20 | Regular | 16 | Regular | 19 | Regular | 55 | Regular | 15 | Medianamente satisfactorio | 31 | Medianamente satisfactorio | 14 | Insatisfactorio | 19 | Medianamente satisfactorio | 79 | Medianamente satisfactorio |
| 142 | 25 | Regular | 24 | Bueno | 27 | Regular | 76 | Regular | 18 | Medianamente satisfactorio | 41 | Satisfactorio | 20 | Medianamente satisfactorio | 28 | Medianamente satisfactorio | 107 | Medianamente satisfactorio |
| 143 | 18 | Malo | 10 | Malo | 12 | Malo | 40 | Malo | 9 | Insatisfactorio | 22 | Insatisfactorio | 9 | Insatisfactorio | 11 | Insatisfactorio | 51 | Insatisfactorio |
| 144 | 32 | Bueno | 25 | Bueno | 28 | Regular | 85 | Bueno | 22 | Medianamente satisfactorio | 50 | Satisfactorio | 23 | Satisfactorio | 28 | Medianamente satisfactorio | 123 | Satisfactorio |
| 145 | 14 | Malo | 12 | Malo | 13 | Malo | 39 | Malo | 11 | Insatisfactorio | 24 | Medianamente satisfactorio | 10 | Insatisfactorio | 80 | | 125 | Satisfactorio |
| 146 | 15 | Malo | 13 | Malo | 17 | Malo | 45 | Malo | 11 | Insatisfactorio | 26 | Medianamente satisfactorio | 13 | Insatisfactorio | 19 | Medianamente satisfactorio | 69 | Insatisfactorio |
| 147 | 32 | Bueno | 27 | Bueno | 31 | Bueno | 90 | Bueno | 25 | Satisfactorio | 44 | Satisfactorio | 21 | Medianamente satisfactorio | 23 | Medianamente satisfactorio | 113 | Medianamente satisfactorio |
| 148 | 29 | Regular | 21 | Regular | 29 | Regular | 79 | Regular | 23 | Satisfactorio | 37 | Medianamente satisfactorio | 24 | Satisfactorio | 30 | Satisfactorio | 114 | Medianamente satisfactorio |
| 149 | 21 | Regular | 11 | Malo | 24 | Regular | 56 | Regular | 16 | Medianamente satisfactorio | 24 | Medianamente satisfactorio | 13 | Insatisfactorio | 15 | Insatisfactorio | 68 | Insatisfactorio |
| 150 | 28 | Regular | 22 | Regular | 27 | Regular | 77 | Regular | 16 | Medianamente satisfactorio | 35 | Medianamente satisfactorio | 21 | Medianamente satisfactorio | 20 | Medianamente satisfactorio | 92 | Medianamente satisfactorio |
| 151 | 24 | Regular | 16 | Regular | 23 | Regular | 63 | Regular | 21 | Medianamente satisfactorio | 28 | Medianamente satisfactorio | 17 | Medianamente satisfactorio | 19 | Medianamente satisfactorio | 85 | Medianamente satisfactorio |
| 152 | 15 | Malo | 14 | Malo | 18 | Malo | 47 | Malo | 14 | Insatisfactorio | 29 | Medianamente satisfactorio | 12 | Insatisfactorio | 21 | Medianamente satisfactorio | 76 | Medianamente satisfactorio |
| 153 | 20 | Regular | 16 | Regular | 27 | Regular | 63 | Regular | 16 | Medianamente satisfactorio | 35 | Medianamente satisfactorio | 17 | Medianamente satisfactorio | 26 | Medianamente satisfactorio | 94 | Medianamente satisfactorio |
| 154 | 21 | Regular | 21 | Regular | 31 | Bueno | 73 | Regular | 18 | Medianamente satisfactorio | 41 | Satisfactorio | 19 | Medianamente satisfactorio | 28 | Medianamente satisfactorio | 106 | Medianamente satisfactorio |
| 155 | 33 | Bueno | 22 | Regular | 30 | Bueno | 85 | Bueno | 21 | Medianamente satisfactorio | 43 | Satisfactorio | 24 | Satisfactorio | 30 | Satisfactorio | 118 | Satisfactorio |
| 156 | 29 | Regular | 23 | Bueno | 33 | Bueno | 85 | Bueno | 24 | Satisfactorio | 43 | Satisfactorio | 24 | Satisfactorio | 29 | Medianamente satisfactorio | 120 | Satisfactorio |
| 157 | 19 | Regular | 19 | Regular | 22 | Regular | 60 | Regular | 14 | Insatisfactorio | 30 | Medianamente satisfactorio | 16 | Medianamente satisfactorio | 23 | Medianamente satisfactorio | 83 | Medianamente satisfactorio |
| 158 | 23 | Regular | 15 | Regular | 18 | Malo | 56 | Regular | 13 | Insatisfactorio | 29 | Medianamente satisfactorio | 16 | Medianamente satisfactorio | 20 | Medianamente satisfactorio | 78 | Medianamente satisfactorio |
| 159 | 23 | Regular | 19 | Regular | 22 | Regular | 64 | Regular | 14 | Insatisfactorio | 29 | Medianamente satisfactorio | 13 | Insatisfactorio | 23 | Medianamente satisfactorio | 79 | Medianamente satisfactorio |
| 160 | 34 | Bueno | 25 | Bueno | 32 | Bueno | 91 | Bueno | 25 | Satisfactorio | 49 | Satisfactorio | 22 | Medianamente satisfactorio | 31 | Satisfactorio | 127 | Satisfactorio |
| 161 | 26 | Regular | 17 | Regular | 21 | Regular | 64 | Regular | 15 | Medianamente satisfactorio | 31 | Medianamente satisfactorio | 15 | Medianamente satisfactorio | 21 | Medianamente satisfactorio | 82 | Medianamente satisfactorio |
| 162 | 14 | Malo | 17 | Regular | 14 | Malo | 45 | Malo | 10 | Insatisfactorio | 18 | Insatisfactorio | 11 | Insatisfactorio | 21 | Medianamente satisfactorio | 60 | Insatisfactorio |

| | | | | | | | | | | | | | | | | | | |
|-----|----|---------|----|---------|----|---------|----|---------|----|----------------------------|----|----------------------------|----|----------------------------|----|----------------------------|-----|----------------------------|
| 163 | 23 | Regular | 16 | Regular | 21 | Regular | 60 | Regular | 13 | Insatisfactorio | 30 | Medianamente satisfactorio | 14 | Insatisfactorio | 21 | Medianamente satisfactorio | 78 | Medianamente satisfactorio |
| 164 | 16 | Malo | 17 | Regular | 16 | Malo | 49 | Malo | 15 | Medianamente satisfactorio | 29 | Medianamente satisfactorio | 14 | Insatisfactorio | 20 | Medianamente satisfactorio | 78 | Medianamente satisfactorio |
| 165 | 18 | Malo | 10 | Malo | 12 | Malo | 40 | Malo | 9 | Insatisfactorio | 24 | Medianamente satisfactorio | 9 | Insatisfactorio | 12 | Insatisfactorio | 54 | Insatisfactorio |
| 166 | 30 | Bueno | 17 | Regular | 31 | Bueno | 78 | Regular | 21 | Medianamente satisfactorio | 36 | Medianamente satisfactorio | 20 | Medianamente satisfactorio | 31 | Satisfactorio | 108 | Medianamente satisfactorio |
| 167 | 32 | Bueno | 24 | Bueno | 30 | Bueno | 86 | Bueno | 20 | Medianamente satisfactorio | 33 | Medianamente satisfactorio | 21 | Medianamente satisfactorio | 23 | Medianamente satisfactorio | 97 | Medianamente satisfactorio |
| 168 | 18 | Malo | 16 | Regular | 24 | Regular | 58 | Regular | 16 | Medianamente satisfactorio | 38 | Satisfactorio | 10 | Insatisfactorio | 26 | Medianamente satisfactorio | 90 | Medianamente satisfactorio |
| 169 | 26 | Regular | 20 | Regular | 26 | Regular | 72 | Regular | 11 | Insatisfactorio | 29 | Medianamente satisfactorio | 18 | Medianamente satisfactorio | 22 | Medianamente satisfactorio | 80 | Medianamente satisfactorio |
| 170 | 14 | Malo | 15 | Regular | 22 | Regular | 51 | Malo | 15 | Medianamente satisfactorio | 22 | Insatisfactorio | 21 | Medianamente satisfactorio | 25 | Medianamente satisfactorio | 83 | Medianamente satisfactorio |
| 171 | 11 | Malo | 15 | Regular | 22 | Regular | 48 | Malo | 11 | Insatisfactorio | 25 | Medianamente satisfactorio | 10 | Insatisfactorio | 23 | Medianamente satisfactorio | 69 | Insatisfactorio |
| 172 | 19 | Regular | 14 | Malo | 21 | Regular | 54 | Regular | 15 | Medianamente satisfactorio | 25 | Medianamente satisfactorio | 14 | Insatisfactorio | 21 | Medianamente satisfactorio | 75 | Medianamente satisfactorio |
| 173 | 30 | Bueno | 18 | Regular | 22 | Regular | 70 | Regular | 15 | Medianamente satisfactorio | 34 | Medianamente satisfactorio | 21 | Medianamente satisfactorio | 22 | Medianamente satisfactorio | 92 | Medianamente satisfactorio |
| 174 | 16 | Malo | 13 | Malo | 13 | Malo | 42 | Malo | 13 | Insatisfactorio | 26 | Medianamente satisfactorio | 15 | Medianamente satisfactorio | 20 | Medianamente satisfactorio | 74 | Insatisfactorio |
| 175 | 18 | Malo | 10 | Malo | 12 | Malo | 40 | Malo | 9 | Insatisfactorio | 22 | Insatisfactorio | 9 | Insatisfactorio | 11 | Insatisfactorio | 51 | Insatisfactorio |
| 176 | 13 | Malo | 10 | Malo | 13 | Malo | 36 | Malo | 10 | Insatisfactorio | 19 | Insatisfactorio | 8 | Insatisfactorio | 12 | Insatisfactorio | 49 | Insatisfactorio |
| 177 | 22 | Regular | 11 | Malo | 16 | Malo | 49 | Malo | 14 | Insatisfactorio | 28 | Medianamente satisfactorio | 15 | Medianamente satisfactorio | 21 | Medianamente satisfactorio | 78 | Medianamente satisfactorio |
| 178 | 29 | Regular | 24 | Bueno | 30 | Bueno | 83 | Bueno | 22 | Medianamente satisfactorio | 45 | Satisfactorio | 22 | Medianamente satisfactorio | 28 | Medianamente satisfactorio | 117 | Medianamente satisfactorio |
| 179 | 33 | Bueno | 25 | Bueno | 30 | Bueno | 88 | Bueno | 26 | Satisfactorio | 50 | Satisfactorio | 27 | Satisfactorio | 35 | Satisfactorio | 138 | Satisfactorio |
| 180 | 28 | Regular | 25 | Bueno | 29 | Regular | 82 | Bueno | 27 | Satisfactorio | 50 | Satisfactorio | 24 | Satisfactorio | 30 | Satisfactorio | 131 | Satisfactorio |
| 181 | 25 | Regular | 24 | Bueno | 27 | Regular | 76 | Regular | 18 | Medianamente satisfactorio | 41 | Satisfactorio | 20 | Medianamente satisfactorio | 27 | Medianamente satisfactorio | 106 | Medianamente satisfactorio |
| 182 | 29 | Regular | 24 | Bueno | 30 | Bueno | 83 | Bueno | 22 | Medianamente satisfactorio | 45 | Satisfactorio | 22 | Medianamente satisfactorio | 26 | Medianamente satisfactorio | 115 | Medianamente satisfactorio |
| 183 | 22 | Regular | 14 | Malo | 18 | Malo | 54 | Regular | 17 | Medianamente satisfactorio | 38 | Satisfactorio | 18 | Medianamente satisfactorio | 26 | Medianamente satisfactorio | 99 | Medianamente satisfactorio |
| 184 | 28 | Regular | 19 | Regular | 32 | Bueno | 79 | Regular | 18 | Medianamente satisfactorio | 38 | Satisfactorio | 16 | Medianamente satisfactorio | 18 | Insatisfactorio | 90 | Medianamente satisfactorio |
| 185 | 14 | Malo | 12 | Malo | 13 | Malo | 39 | Malo | 11 | Insatisfactorio | 24 | Medianamente satisfactorio | 10 | Insatisfactorio | 13 | Insatisfactorio | 58 | Insatisfactorio |
| 186 | 14 | Malo | 13 | Malo | 21 | Regular | 48 | Malo | 18 | Medianamente satisfactorio | 35 | Medianamente satisfactorio | 18 | Medianamente satisfactorio | 16 | Insatisfactorio | 87 | Medianamente satisfactorio |
| 187 | 14 | Malo | 10 | Malo | 17 | Malo | 41 | Malo | 9 | Insatisfactorio | 25 | Medianamente satisfactorio | 12 | Insatisfactorio | 18 | Insatisfactorio | 64 | Insatisfactorio |
| 188 | 13 | Malo | 12 | Malo | 17 | Malo | 42 | Malo | 15 | Medianamente satisfactorio | 24 | Medianamente satisfactorio | 15 | Medianamente satisfactorio | 20 | Medianamente satisfactorio | 74 | Insatisfactorio |
| 189 | 20 | Regular | 16 | Regular | 16 | Malo | 52 | Regular | 16 | Medianamente satisfactorio | 28 | Medianamente satisfactorio | 13 | Insatisfactorio | 15 | Insatisfactorio | 72 | Insatisfactorio |
| 190 | 16 | Malo | 9 | Malo | 15 | Malo | 40 | Malo | 17 | Medianamente satisfactorio | 35 | Medianamente satisfactorio | 12 | Insatisfactorio | 20 | Medianamente satisfactorio | 84 | Medianamente satisfactorio |

| | | | | | | | | | | | | | | | | | | |
|-----|----|---------|----|---------|----|---------|----|---------|----|----------------------------|----|----------------------------|----|----------------------------|----|----------------------------|-----|----------------------------|
| 191 | 21 | Regular | 11 | Malo | 20 | Regular | 52 | Regular | 11 | Insatisfactorio | 39 | Satisfactorio | 25 | Satisfactorio | 30 | Satisfactorio | 105 | Medianamente satisfactorio |
| 192 | 12 | Malo | 10 | Malo | 14 | Malo | 36 | Malo | 10 | Insatisfactorio | 23 | Insatisfactorio | 16 | Medianamente satisfactorio | 22 | Medianamente satisfactorio | 71 | Insatisfactorio |
| 193 | 21 | Regular | 12 | Malo | 23 | Regular | 56 | Regular | 14 | Insatisfactorio | 32 | Medianamente satisfactorio | 16 | Medianamente satisfactorio | 19 | Medianamente satisfactorio | 81 | Medianamente satisfactorio |
| 194 | 18 | Malo | 14 | Malo | 20 | Regular | 52 | Regular | 15 | Medianamente satisfactorio | 29 | Medianamente satisfactorio | 14 | Insatisfactorio | 20 | Medianamente satisfactorio | 78 | Medianamente satisfactorio |
| 195 | 21 | Regular | 12 | Malo | 14 | Malo | 47 | Malo | 17 | Medianamente satisfactorio | 41 | Satisfactorio | 12 | Insatisfactorio | 18 | Insatisfactorio | 88 | Medianamente satisfactorio |
| 196 | 18 | Malo | 16 | Regular | 24 | Regular | 58 | Regular | 16 | Medianamente satisfactorio | 38 | Satisfactorio | 10 | Insatisfactorio | 21 | Medianamente satisfactorio | 85 | Medianamente satisfactorio |
| 197 | 25 | Regular | 18 | Regular | 22 | Regular | 65 | Regular | 15 | Medianamente satisfactorio | 41 | Satisfactorio | 17 | Medianamente satisfactorio | 23 | Medianamente satisfactorio | 96 | Medianamente satisfactorio |
| 198 | 25 | Regular | 24 | Bueno | 27 | Regular | 76 | Regular | 18 | Medianamente satisfactorio | 41 | Satisfactorio | 20 | Medianamente satisfactorio | 28 | Medianamente satisfactorio | 107 | Medianamente satisfactorio |
| 199 | 14 | Malo | 12 | Malo | 13 | Malo | 39 | Malo | 11 | Insatisfactorio | 24 | Medianamente satisfactorio | 10 | Insatisfactorio | 14 | Insatisfactorio | 59 | Insatisfactorio |
| 200 | 32 | Bueno | 27 | Bueno | 31 | Bueno | 90 | Bueno | 25 | Satisfactorio | 44 | Satisfactorio | 21 | Medianamente satisfactorio | 25 | Medianamente satisfactorio | 115 | Medianamente satisfactorio |