



**UNIVERSIDAD CÉSAR VALLEJO**

**FACULTAD DE CIENCIAS EMPRESARIALES**

**ESCUELA PROFESIONAL DE CONTABILIDAD**

Control de Inventarios y su Incidencia en la Gestión Financiera de  
la Empresa Ladrimart sac., Distrito de Chimbote-2021

**TESIS PARA OBTENER EL TÍTULO PROFESIONAL DE:  
CONTADOR PÚBLICO**

**AUTORA:**

Zapata Zelaya, Estrella Mayte (orcid.org/[0000-0003-4138-7996](https://orcid.org/0000-0003-4138-7996))

**ASESOR:**

Mg. Valentin Elias, Leonel Martin (orcid.org/[0000-0003-2466-1535](https://orcid.org/0000-0003-2466-1535))

**LÍNEA DE INVESTIGACIÓN:**

Auditoria

**LÍNEA DE RESPONSABILIDAD SOCIAL UNIVERSITARIA:**

Desarrollo económico, empleo y emprendimiento

**CHIMBOTE – PERÚ**

2022

### **Dedicatoria**

Este trabajo está dedicado a mi familia, hermanos y a mis padres, en especial a mi madre, que está en el cielo, por ser mi gran motivación; para no decaer y seguir adelante incansablemente, y así poder lograr mi sueño y uno de ellos la culminación de mi tesis.

A mis amigos en general.

### **Agradecimiento**

A la empresa “Ladrimart” por brindarme la información para poder desarrollar mi tesis.

A mi asesor de tesis, gracias por su dedicación, su paciencia y su motivación.

Y por último a la “Universidad Cesar Vallejo” por darme la oportunidad de estudiar y así poder obtener el título profesional.

## Índice de contenidos

Carátula.....	i
Dedicatoria .....	ii
Agradecimiento .....	iii
Índice de contenidos .....	iv
Índice de tablas .....	v
Índice de figuras .....	vi
Resumen.....	vii
Abstract.....	viii
I. INTRODUCCIÓN.....	1
II. MARCO TEÓRICO .....	4
III. METODOLOGÍA.....	9
3.1. Tipo y diseño de investigación .....	9
3.2. Variables Operacionalización.....	11
3.3. Población y muestra.....	11
3.4. Técnicas e instrumentos de recolección de datos, validez y fiabilidad.....	12
3.5. Procedimientos .....	14
3.6. Métodos de análisis de datos.....	14
3.7. Aspectos éticos .....	14
IV. RESULTADOS .....	15
4.2. Estadística inferencial .....	29
V. DISCUSIÓN.....	39
VI. CONCLUSIONES.....	41
VII. RECOMENDACIONES .....	42
REFERENCIAS.....	43
ANEXOS.....	47

## Índice de tablas

Tabla 1. Poblacion de la empresa Ladrimart SAC.	11
Tabla 2. Técnica e instrumentos de recolección de datos.	12
Tabla 3. Confiabilidad de Alpha de Cronbach.	13
Tabla 4. Validación por juicio de expertos.	14
Tabla 5. Niveles de correlación de la variable control de inventarios	17
Tabla 6. Niveles de correlación de la dimension evaluacion de control de inventarios	19
Tabla 7 Niveles de correlación de la dimension de manejo de inventarios	21
Tabla 8. Niveles de correlación de la variable gestion financiera.	23
Tabla 9 Niveles de correlación dela dimension de liquidez	24
Tabla 10. Niveles de correlación de la dimension rentabilidad financiera.	26
Tabla 11. Prueba de normalidad	29
Tabla 12. Niveles de correlación entre control de inventarios y gestion financiera	30
Tabla 13. Niveles de correlación entre evaluacion inventarios y liquidez	33
Tabla 14. Niveles de correlación entre manejo de inventarios y rentabilidad financiera	36

## **Índice de figuras**

Figura 1. Recuento de porcentaje de la variable control de inventario.	17
Figura 2. Recuento de porcentaje de la dimensión evaluación de inventario	19
Figura 3. Recuento de porcentaje de la dimensión manejo de inventarios.	21
Figura 4. Recuento de porcentaje de la variable gestión financiera.	23
Figura 5. Recuento de porcentaje de la dimensión liquidez.	24
Figura 6. Recuento de porcentaje de la dimensión de rentabilidad financiera	26

## **Resumen**

La presente investigación tuvo como objetivo general determinar la incidencia del control de inventarios en la gestión financiera de la empresa Ladrimart sac., distrito de chimbote-2021, La metodología fue cuantitativo, es de tipo no experimental - transversal –descriptivo-correccional causal. La población fue Ladrimart sac, con una muestra conformada por 10 personas, quienes brindaron información oportuna sobre la situación de la empresa, aplicándoles la técnica de la encuesta y análisis documental, e instrumento el cuestionario y análisis documental. Como resultado se obtuvo un 80% del personal encuestado que consideran bajo el control de inventarios, y 50% consideran alto la gestión financiera. Se determinó que el control de inventario ayudaría a suministrar, almacenar y brindar acceso a los bienes para aumentar disponibilidad y minimizar los costos. En cuanto a la gestión financiera considera que es una responsabilidad relevante de las decisiones financieras para validar las necesidades empresariales, sociales y económicas. Por lo tanto, el Control de los inventarios incide significativamente en la gestión financiera de la empresa Ladrimart sac., distrito de chimbote-2021.

Palabras clave: control de inventarios, gestión financiera, empresa

## **Abstract**

The general objective of this research was to determine the incidence of inventory control in the financial management of the company Ladrимart sac., Chimbote district-2021. The methodology was quantitative; it is non-experimental -transversal -descriptive-causal correctional. The population was Ladrимart sac, with a sample made up of 10 people, who provided timely information on the situation of the company, applying the technique of the survey and documentary analysis, and instrumented the questionnaire and documentary analysis. As a result, 80% of the surveyed personnel considered inventory control to be low, and 50% considered financial management to be high. It was determined that inventory control would help supply, store, and provide access to goods to increase availability and minimize costs. Regarding financial management, it considers that it is a relevant responsibility of financial decisions to validate business, social and economic needs. Therefore, inventory control has a significant impact on the financial management of the company Ladrимart sac., district of chimbote-2021.

Keywords: inventory control, financial management, company



## INTRODUCCIÓN

En el **nivel internacional**, es de mucha importancia realizar auditorías, ya que ayudó a las empresas del siglo XXI, con el cumplimiento de los reglamentos aplicables en la parte interna de la empresa. Por lo tanto, la falta de manejo de una auditoría interno , conlleva a una mala gestión financiera, lo cual provocó en las empresas pérdidas.(Frías, 2019).

En el **nivel nacional**, en Perú el 49,9% de las empresas que almacenaron productos en 2014 tuvieron problemas por entregas perdidas y dañadas. Instituto Nacional de Información Estadística. (INEI, 2015).

En el **nivel local**, en la pandemia Ladrímart, se estableció como una empresa de carga que sufrió pérdidas en los primeros meses y durante el período de Covid-19, además resurgió durante muchos meses generar más ingresos y traer mejoras a la empresa y sus empleados.

El **síntoma** es que tienen un inventario deficiente, es decir, se crearon un desequilibrio de inversión que afectó directamente a la empresa.

La **causa**, la empresa carece de control sobre los niveles de inventario y, a menudo, no registra el área correcta del almacén., tales como: inventario, faltantes y excesos.

El **pronóstico** es el control de inventario que puede reducir costos financieros innecesarios, ya que al obtener productos compatibles requiera rotaciones de ventas más frecuentes, y no tenerlos perjudique el negocio de una empresa, no solo porque no vende, sino también porque puede ser frustrante y perder clientes.

En consecuencia, el **control de pronóstico**, estamos trabajando para mejorar la necesidad de contar con información integral, precisa y actualizada para mejorar las decisiones en cuanto a la implementación de unos adecuados inventarios para tener mejoras en la parte financiera de LADRIMART SAC.

Dentro de la ferretería "LADRIMART SAC ", el principal problema que enfrenta todos los días; es que no se aplicó medidas apropiadas de control de inventario a sus bienes; para ello se obtuvo los resultados de faltantes y sobrantes los cuales se reflejan en los inventarios ya que conducen a una disminución de la rentabilidad y por ende la compañía no cumple con lo esperado.

Frente a los antecedentes señalados, surgió el siguiente **problema general** de la investigación: ¿De qué manera el control de inventarios incide en la gestión financiera de la empresa Ladrимart sac, distrito de chimbote-2021?

Asimismo, el problema específico será: ¿De qué manera la evaluación de control inventarios incide en la liquidez de la empresa Ladrимart sac, distrito de chimbote-2021?

¿De qué manera el manejo de inventarios incide en la rentabilidad financiera de la empresa Ladrимart sac, distrito de chimbote-2021?

Asimismo, este trabajo de investigación es importante y valioso ya que va contribuir al mejoramiento de las empresas encuestadas y otros estudios relacionados con este artículo.

Así mismo se justifica socialmente hoy en día, las empresas buscan mejoras a través de un mejor control de inventario para una mejor gestión financiera y mayores exigencias de los clientes en cuanto a atención, calidad, precio y tiempo de entrega.

Teóricamente, su finalidad es brindar herramientas de control e inventario para mejorar los recursos, incluyendo conocimientos directamente relacionados con el control de inventario y la gestión financiera, que ayudarán a comprender mejor estas variables.

El estudio se justifica de manera práctica, cuando se desarrollan procesos para mejorar el control y la gestión de inventarios de una empresa, tienen un impacto significativo en la optimización de los recursos de una empresa, porque cuando es ineficiente, muestra fraude organizacional, robo y recursos generales.

Es importante desde el aspecto metodológicamente, porque permitió la valoración del inventario y la cuantificación de la inversión de capital, así como el acceso a información confiable sobre las actividades (programación, recepción) realizadas en el almacén utilizando herramientas de gestión. Además, los resultados obtenidos pueden servir de base para estudios posteriores, únicamente como referencia, ya que cada establecimiento ha aplicado su propio sistema de control del inventario a sus propias necesidades.

Por consiguiente, se siguió el siguiente objetivo general: Determinar la incidencia del control de inventarios en la gestión financiera de la empresa Ladrимart sac., distrito de chimbote-2021, y como Objetivos Específicos:

Determinar la incidencia de la evaluación del control de inventarios en la liquidez de la empresa ladrimart sac., distrito de chimbote-2021

Determinar la incidencia del manejo de inventarios en la rentabilidad financiera de la empresa ladrimart sac., distrito de chimbote-2021

En ese sentido, la hipótesis general de investigación que se planteó fue: El Control de los inventarios incide significativamente en la gestión financiera de la empresa Ladrimart sac., distrito de chimbote-2021.

Por lo tanto, las hipótesis específicas son:

La evaluación de control de inventarios incide significativamente en la liquidez de la empresa ladrimart sac., distrito de chimbote-2021.

El manejo de inventarios incide significativamente en la rentabilidad financiera de la empresa ladrimart sac., distrito de chimbote-2021

## **I. MARCO TEÓRICO**

Como trabajos previos a nivel nacional, Malca (2016), en su tesis concluyó que el efecto que origina en el control de inventarios en la gestión financiera, es haber observado que no está correctamente implementado los inventarios, ocasionando malas decisiones en la parte financiera de la empresa.

También se puede mencionar a Ruiz y Torres (2017), en su tesis llegó a las siguientes conclusiones que la información proporcionada es incompleta dando como resultado que el reporte del departamento de contabilidad no sea confiable para tomar decisiones adecuadas con base en los resultados de los estados financieros de la empresa y por ende no identificar los resultados que se pueden determinar.

Al evaluar los estados financieros, los departamentos de contabilidad no pueden tomar decisiones que sean útiles en beneficio para la entidad, y, por lo tanto, no puede determinar si la empresa se encuentra en una posición financiera saludable para alcanzar las metas establecidas.

Del mismo modo Ascate (2016), llegó a la siguiente conclusión que la empresa maneja sus procedimientos de forma empírica, lo cual obtiene resultado no tan favorable en la parte de los inventarios, lo que provocó a la empresa no tener resultados positivo en la gestión financiera de la empresa.

En los antecedentes internacionales se tienen en cuenta distintos aportes, uno de ellos es el informe de Burbano y Rubio (2017), en su investigación llegó a las siguientes conclusiones: que destaca cómo el cumplimiento de la gestión y los procesos financieros garantiza la eficiencia en el gobierno corporativo, al mismo tiempo que permite que los controles débiles tengan un impacto directo en la parte financiera. El inventario es de mucha importancia, para que lo empresarios tengan más conocimiento acerca de los resultados económicos que obtiene la empresa a través de la gestión financiera y las existencias son consideradas como parte de las principales actividades de la organización que generan beneficios. Por lo tanto, se deben tomar las acciones apropiadas a través de políticas para asegurar el retorno de la inversión.

Así como (Muñoz, 2015); en su tesis llegó a la siguiente conclusión, para que un negocio prospere, sé debe tener buenas decisiones basadas hechos confiables y oportuna de contabilidad de ingresos y gastos; asimismo enfatiza que

se puede evitar el fraude si se controlan efectivamente los inventarios, , con un adecuado manejo contable, se evitará hurtos y otros hechos delictivos para remediar situaciones delictivas.

Asimismo se considero la investigación de Medina (2014), en su tesis llegó a la conclusión, por falta de tiempo, el almacén no tenía un gran inventario y no realizaba un adecuado inventario, lo que generaba una disminución en la parte de la liquidez, ocasionando pérdidas y no se tome buenas decisiones en la parte financiera de dicha empresa.

Se continúa a conceptualizar las variables de estudio y cada dimensión:

Que es el CONTROL DE INVENTARIOS, Esto ayuda a suministrar, almacenar y brindar acceso a los bienes para aumentar disponibilidad de los bienes y minimizar los costos. De hecho, hay muchos aspectos diferentes. de este proceso, en el que tenemos la gestión de inventario, registrar exactamente número y ubicación de elementos en lugar de ignorarlos. Vermorel (2018)

También recomiendo las definiciones de otros autores: Para Zapata (2014) , señala que **se medirá** “El control de inventario, ya que es el seguimiento del inventario de una empresa, no solo de productos destinados a la venta, sino también las evaluaciones de control de inventario y, los manejos de inventario en la empresa.

La Importancia del control de inventarios, **se desarrollaron** a través de la plataforma en la:

- Capacidad para predecir: Debe haber un pedido en la empresa de fabricación de lo que debe procesarse dentro de un período de tiempo determinado.
- Fluctuaciones en la demanda: Existe la necesidad de tener stock en stock, ya que en cualquier momento puede haber una gran demanda del producto.
- Inseguridad de productos: Los inventarios brindan protección porque los proveedores no son seguros en la entrega de productos.

Experto GestioPolis.com (2020): Se consideró como dimensiones a D1 EVALUACION DE CONTROL DE INVENTARIO, por Mac (2019), El auditor es responsable de comprender y evaluar los procesos de control interno de la entidad, las pruebas diseñadas para identificar controles y riesgos, y probar los procesos establecidos de la entidad. (p.6)

Se presentan los conceptos de los indicadores que componen el Control de Inventarios, según lo indicado por Mac (2019), (p.10)

Los componentes de evaluación de control interno de inventarios:

I1 Ambiente de control: Mantilla (2018) menciona que es el más importante del control interno. (pag.78)

I2 La evaluación de riesgo: Ruíz, R. y Escutía, J. (2017), se identifican los factores de riesgo, para que se controlen con la utilización de planes y programas. (pag.19)

I3 Las actividades de control: Mantilla (2018), son procedimientos y políticas, que ayudan asegurar que la empresa marche por un buen camino. (pág. 50).

I4 La información y control: Estupiñán (2015), indica que garantizar los objetivos y operaciones de la empresa adecuados, se debe realizar una auditoría para que los riesgos para la empresa puedan evaluarse, identificarse y abordarse. (pag.78)

I5 Supervisión o monitoreo: Warren, Reeve y Duchac (2016), se basa en la búsqueda y reporte de los problemas que ocurren dentro los registros contables. (pag.376)

Se considera como otra dimensión el D2 manejo de Inventarios:

Bitsusr (2016) Es método fundamental en la gestión estratégica de la empresa, desde la atención al cliente, pasando por la producción, hasta el reporte de resultados financieros". (p.12)

Se consideró como indicadores I1 Sobrantes y faltantes, según Algarra (2013)(p4); el sobrante a menudo es causado por una serie de razones: cuando un proveedor envía menos de la cantidad solicitada, cuando un cliente recibe una factura por una cantidad mayor a la enviada, por mercancía devuelta no contabilizada, soporte de material y aumento de peso debido a otros factores, tales como: humedad, etc. Así mismo, se entiende como Faltante: cuando la verificación física del inventario relativo a una unidad existente muestra que en el campo el saldo monetario es inferior al saldo monetario registrado en la contabilidad.

Que es la GESTIÓN FINANCIERA es la que se implica la transferencia de ingresos y gastos a la empresa para el uso adecuado de los fondos, lo que resulta en rendimientos financieros. Decir que gestión significa gestionar, ya que la gestión financiera se trata de validar las necesidades empresariales, sociales y económicas en las que vivimos. Córdoba (2018) (p.3),

(Woodruff, 2019), Señala que la gestión financiera es una de las responsabilidades relevantes de los empresarios, ya que deben considerar el

posible impacto de sus decisiones financiera, en ello encontramos los ratios financieros y la rentabilidad financiera .(p.4)

D1 La liquidez (Torres, 2017). Señaló que se cuantifican a través de diferentes cuentas ubicadas en los estados financieros, lo que nos permite entender el desarrollo financiero de la empresa que se encuentra los dos ratios (p.25) :

- Ratios de liquidez
- Liquidez general

Además, Torres (2017)precisa que los Ratios Financieros **se desarrollaron** a través de diferentes cuentas ubicadas en los estados financieros, lo que nos permite entender el desarrollo financiero de la empresa, nos ayuda a tomar decisiones acertadas sobre la situación económica y financiera de la empresa. (p.25)

Básicamente, estos indicadores se clasificaron en: I1. Ratios de liquidez, tiene como objetivo verificar compromisos financieros en el corto plazo.

$$\text{A) Prueba acida: } \frac{\text{ACTIVO CORRIENTE} - \text{INVENTARIOS}}{\text{PASIVO CORRIENTE}}$$

Asimismo, el **I2 Ratio de liquidez general**: Este indicador ayuda a afrontar deuda a corto plazo. (García , 2018) (p.30)

$$\text{B) Ratio de liquidez general: } \frac{\text{ACTIVO CORRIENTE}}{\text{PASIVO CORRIENTE}}$$

Además, se considera como dimension **la D2 rentabilidad financiera**, (Cordoba, 2018) es una medida de la relación que existe en una empresa expresada en porcentaje.(p.7)

Este artículo destaca la realidad financiera que requiere dos puntos principales de investigación, el retorno sobre el capital, también conocido como ROE, y el retorno sobre las ventas netas.

Asimismo, el indicador de los índices de Rentabilidad es el que mide la capacidad de una empresa para crear riqueza (beneficio económico y financiero).

Para medir el retorno sobre el capital **I1 (ROE)**, es dividir su ingreso neto por el capital de la siguiente manera:

$$\text{C) RENTABILIDAD PATRIMONIAL (ROE): } \frac{\text{UTILIDAD NETA}}{\text{PATRIMONIAL}}$$

Mientras que, para medir la **12** Rentabilidad Neta, es la utilidad neta es la que se divide entre las ventas, como se muestra en la siguiente tabla:

D) <b>RENTABILIDAD NETA SOBRE VENTAS:</b> $\frac{\text{UTILIDAD NETA}}{\text{VENTAS}}$
--



### **III. METODOLOGÍA**

Según (Baena, 2017) El método utilizado es cuantitativo ya que utiliza análisis matemático, estadístico y contable.

#### **3.1. Tipo y diseño de investigación**

Tipo aplicada, nos permitió solucionar los problemas encontrados. (González Ruth, 2019) (p.6)

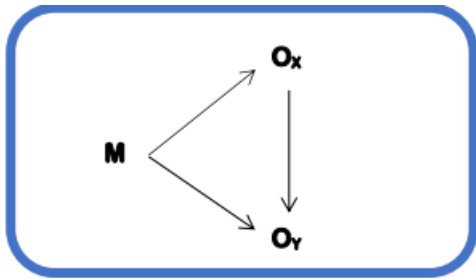
Se utilizó diseño no experimental, la cual se indicó que las variables de estudio no se manipularon. (Hernandez B. , 2014) (p.14)

El diseño es transversal, porque se utilizó dicha información en un determinado año. (Delgado & Gomez, 2020) (p.4)

Se utilizó de manera descriptivo, porque se describió las características de las variables. (Diaz & Calzadilla, 2016) (p.7)

El nivel será correlacional - causal, se basó en la descripción de las dos variables de estudio en un tiempo determinado. (Davila & Maldonado , 2019) (p.10)

## Diagrama simbólico



Dónde:

M: Representa la empresa Ladrinart S.A.C

O<sub>x</sub>: Variable control de inventarios

O<sub>y</sub>: Variable gestión financiera

O: Observación

### 3.2. Variables Operacionalización

#### **Variable X: Control de Inventarios**

**Definición conceptual:** (Vermorel, 2018), define que es un proceso que ayuda a entregar, almacenar y acceder a bienes para aumentar la disponibilidad y minimizar los costos. De hecho, hay muchos aspectos diferentes de este proceso, incluida la gestión de inventario, el registro de la cantidad exacta y la ubicación de los bienes, y no descuidar su optimización. (p.1)

**Definición Operacional:** Zapata (2014) Es el seguimiento del inventario de una empresa, no solo de productos destinados a la venta, sino también las evaluaciones de control de inventario y, los manejos de inventario en la empresa. (p.26).

**Indicadores:** esta variable estuvo conformada por 7 indicadores que pertenecen a cada una de sus dimensiones.

**Escala:** (Ortiz, 2003), menciona que es usada ordinal- escala de Likert del método desarrollado por su autor Rensis Likert.(p.57)

#### **Variable Y: Gestión financiera**

**Definición conceptual:** (Cordoba, 2018) , es un proceso que implica dar a la empresa los ingresos y los costos de usar el dinero de manera equitativa, lo que resulta en un rendimiento financiero. (p.30)

**Definición Operacional:** (Woodruff, 2019), es una de las responsabilidades relevantes de los empresarios, ya que deben considerar el posible impacto de sus decisiones financiera, en ello encontramos la liquidez y la rentabilidad financiera .(p.4).

**Indicadores:** esta variable estuvo conformada por 4 indicadores que pertenecen a cada una de sus dimensiones.

**Escala:** (Ortiz, 2003), menciona que es usada ordinal- escala de Likert del método desarrollado por su autor Rensis Likert. (p.57)

### 3.3. Población y muestra

**Población:** (Rojas, 2017) indica que es un grupo de individuos, medidas y objetos que se van estudiar características observables en común que servirán para la investigación. Para el trabajo se estudió a la Empresa Ladrinart sac y consta de 10 trabajadores.

**Tabla 1***POBLACION DE LA EMPRESA LADRIMART SAC*

<b>N</b>	<b>Área</b>	<b>Cargo</b>
1	Gerencia	Gerente
2	Contabilidad	Contador
3	Contabilidad	Asist. Contable
4	Contabilidad	Asist. Contable
5	Contabilidad	Asist. Contable
6	Administración	Administrador
7	Administración	Asist. Adm.
8	Almacén	Jefe de almacén
9	Almacén	Asist. Almacén
10	Almacén	Almacenero

*Fuente:* Elaboración propia

**Criterios de inclusión:** Se consideró a toda la empresa Ladrимart sac de la ciudad de Chimbote, año 2021, que voluntariamente aceptará formar parte de la investigación.

**Criterios de exclusión:** Se consideró excluidas a todas aquellas empresas de materiales de construcción en la ciudad de Chimbote, año 2021, que implícitamente no deseen participar en la investigación.

**La muestra:** (rojas, 2017), nos menciona que la muestra es la designación de los integrantes para el estudio, este criterio lo realizará el investigador específico, lo que significa que no todos los integrantes de la población tendrán las mismas oportunidades para acceder.(p.31)

**El muestreo:** será no probabilístico, donde el investigador toma la decisión de la muestra , eliminar la aleatoriedad. (Hernández , 2018). (p.41)

### **3.4. Técnicas e instrumentos de recolección de datos, validez y fiabilidad**

La técnica de recolección de datos, sirven para adquirir conocimientos. En esta oportunidad se utilizó la encuesta para poder recoger dicha información. (Arias, 2020).

Según (Castillo, 2005) "El análisis documental, es una técnica de investigación que se enfoca en mejorar documentos originales pertenecientes a una organización" (p. 2).

El instrumento que se utilizó es el cuestionario del control de inventarios y gestión financiera que contiene 23 preguntas, donde se evaluará de la siguiente manera: Nunca (1) Casi nunca (2) A veces (3) Casi siempre (4) Siempre (5).

El instrumento que se utilizó es la ficha de análisis documental, a los estados financieros de la empresa mediante el programa Excel con una estructura de las partes que contiene el estado de situación financiera (Activo, pasivo y patrimonio) del periodo 2021 al igual que el estado de resultados.

**Tabla 2**

*TÉCNICA E INSTRUMENTOS DE RECOLECCIÓN DE DATOS*

Variables	Técnicas	Instrumentos
Control de Inventarios	Entrevista Guía de análisis documental	Cuestionario Ficha de análisis documental
Gestión financiera	Entrevista Guía de análisis documental	Cuestionario Ficha de análisis documental

Nota: Elaboración propia

Asimismo, se usó Alpha de CronBach, en donde se concluyó que tiene alto grado de confiabilidad.

**Tabla 3**

*CONFIABILIDAD DE ALPHA DE CRONBACH*

Variable	Valores de Alpha	Interpretación
Control de Inventarios	0,773	Alta confiabilidad
Gestión financiera	0,853	Alta confiabilidad

Nota: Elaboración propia

Para la validar el instrumento, fue realizada por expertos con grado de doctor en contabilidad, y se verificó la fiabilidad de las preguntas que fueron formuladas.

**Tabla 4**

*VALIDACIÓN POR JUICIO DE EXPERTOS*

Apellidos y Nombres	Grado	Resultados
Gómez de la Barra Márquez Gonzalo	Doctor	Si hay suficiencia
Revilla Becerra Misael Benigno	Doctor	Si hay suficiencia
Vigo Bardales Luis Alberto	Magíster	Si hay suficiencia

*Fuente:* Elaboración propia

### **3.5. Procedimientos**

Se procedió a conversar con la empresa Ladrimart sac- Chimbote, mencionando el propósito y objetivo de la investigación. Luego se estableció para aplicar la encuesta que estuvo conformada por 23 preguntas con escala de Likert.

### **3.6. Métodos de análisis de datos**

Luego de analizar las repuestas del cuestionario mediante el SPSS 26, se presentaron los resultados descriptivos con la misma interpretación.

En el método inferencial se realizó la prueba de normalidad con la finalidad de entender la distribución y hallar si la prueba es paramétrica o no paramétrica para probar la hipótesis. Además, se utilizó al estadístico Rho-spearman, lo cual se usó para determinar el grado de interacción entre mis dos variables.

Se utilizó las técnicas y el análisis documental para obtener los datos , donde se usó el Excel. (Hernández , 2018).(p.34)

### **3.7. Aspectos éticos**

Al preparar este estudio, se consideró los siguientes principios: Uso correcto de la redacción científica:

**Beneficencia:** Explicar la relevancia de la investigación y la falta de comprensión del tema de investigación en comparación con temas de naturaleza similar.

**No maleficencia:** No existió ningún trato que pueda causar daño mental o físico a los funcionarios de la empresa.

**Autonomía:** se aplicó correctamente las Normas APA séptima edición, teniendo en cuenta el uso de citas directas e indirectas en su redacción.

**Justicia:** No hay discriminación en la selección de la muestra ya que todos los miembros de la empresa son tratados por igual y con respeto. (Salazar , Icaza, & Alejo, 2018) (p.81)

#### **IV. RESULTADOS**

(Valderrama & Jaimes, 2019) indican, los datos que se recopiló en la investigación se realizaron estadísticamente de las variables, dimensiones e indicadores; Asimismo, se contrae la hipótesis para llegar a una conclusión, que fueron apoyados en tablas y figuras. Por último, se debe considerar la prueba de hipótesis “. (p.289)

Para llegar a los resultados, los datos fueron procesados en la versión 26.0 del software estadístico SPSS. Los resultados de la encuesta se aplicaron a la muestra identificada por 10 trabajadores de Ladrimart. (p.45)

4.1. Estadística descriptiva

**Tabla 5**

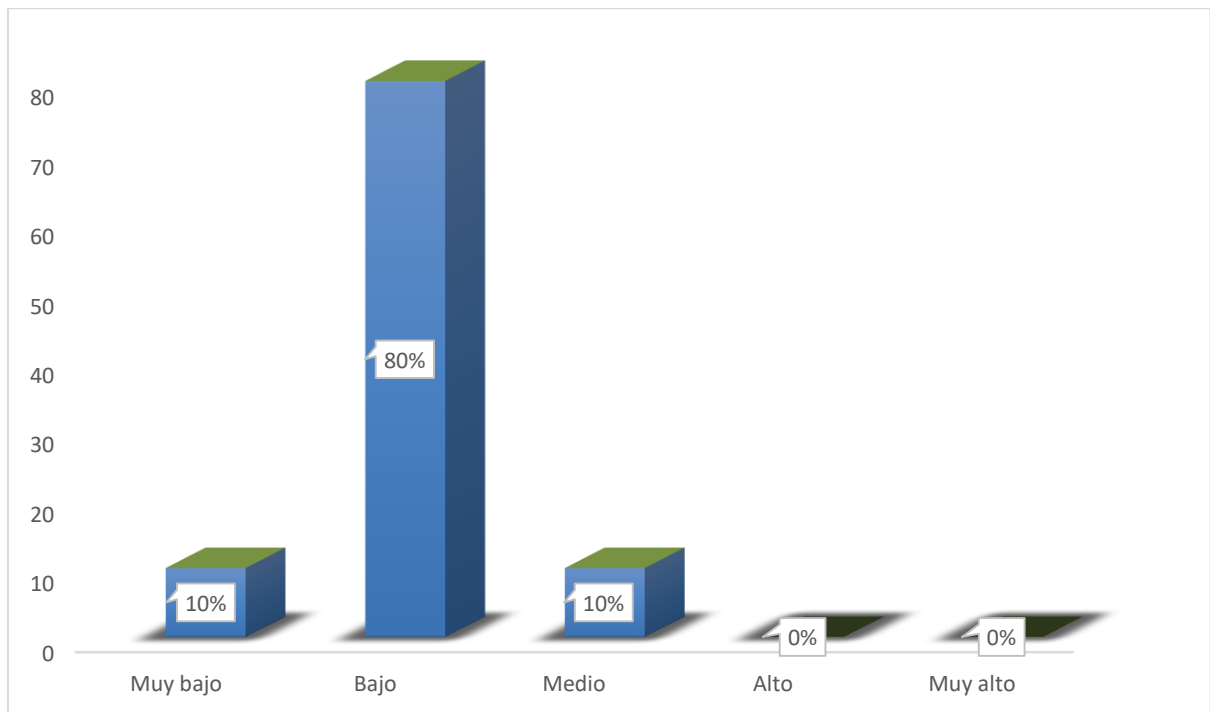
**NIVELES DE LA VARIABLE DE CONTROL DE INVENTARIOS**

CATEGORIZACIÓN ESCALA FINAL			FRECUENCIA	PORCENTAJE	PORCENTAJE VÁLIDO	PORCENTAJE ACUMULADO
Válido	NUNCA	MUY BAJO	1	10%	10	10
	CASI NUNCA	BAJO	8	80%	80	90
	A VECES	MEDIO	1	10%	10	100
	CASI SIEMPRE	ALTO	0	0%	0	0
	SIEMPRE	MUY ALTO	0	0%	0	0
	Total			10	100%	100

*Nota: Software estadístico SPSS*

**Figura 1**

**RECuento DE PORCENTAJES DE CONTROL DE INVENTARIOS**



*Nota: Software estadístico SPSS*



**Interpretación:** En la tabla 5 y de acuerdo al porcentaje de la figura 1, se evidencia que el 80% de la muestra indica que la empresa mantiene un nivel bajo en control de inventarios, mientras que el 10% responde que es muy bajo, y el otro 10% de las personas encuestadas opinan que es medio.

En comparación de Zapata (2014) , es el seguimiento del inventario de una empresa, no solo de productos destinados a la venta, sino también las evaluaciones de control de inventario y, los manejos de inventario en la empresa.

**Tabla 6**

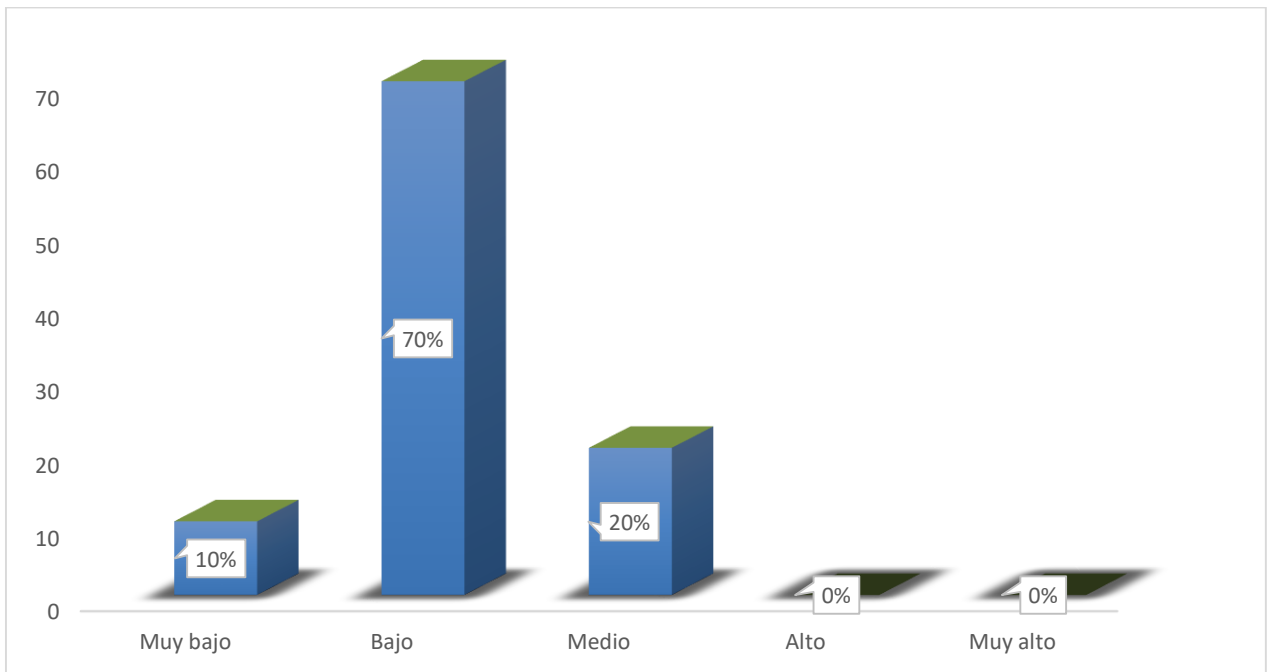
**NIVELES DE LA DIMENSION DE EVALUACION DE CONTROL DE INVENTARIOS**

CATEGORIZACIÓN ESCALA FINAL			FRECUENCIA	PORCENTAJE	PORCENTAJE VÁLIDO	PORCENTAJE ACUMULADO
Válido	NUNCA	MUY BAJO	1	10%	10	10
	CASI NUNCA	BAJO	7	70%	70	80
	A VECES	MEDIO	2	20%	20	100
	CASI SIEMPRE	ALTO	0	0%	0	0
	SIEMPRE	MUY ALTO	0	0%	0	0
	Total		10	100%	100	

*Nota: Software estadístico SPSS*

**Figura 2**

**RECUENTO DE PORCENTAJES DE LA EVALUACION DE CONTROL DE INVENTARIOS**



*Nota: Software estadístico SPSS*

**Interpretación:** En la tabla 6 y de acuerdo al porcentaje de la figura 2, se evidencia que el 70% de la muestra indica que la empresa mantiene un nivel bajo en evaluación de control de inventarios, mientras que el 10% responde que es muy bajo, y el otro 10% de las personas encuestadas opinan que es medio. Indicando que, al trazar procedimientos de evaluación de control de inventarios, permitira evaluar oportunamente la razonabilidad de los documentos contables para obtener un adecuado inventario en la empresa.

En comparación con Mac (2019), el auditor es responsable de comprender y evaluar los procesos de control de inventarios de la entidad, las pruebas diseñadas para identificar controles y riesgos, y probar los procesos establecidos de la entidad.

**Tabla 7**

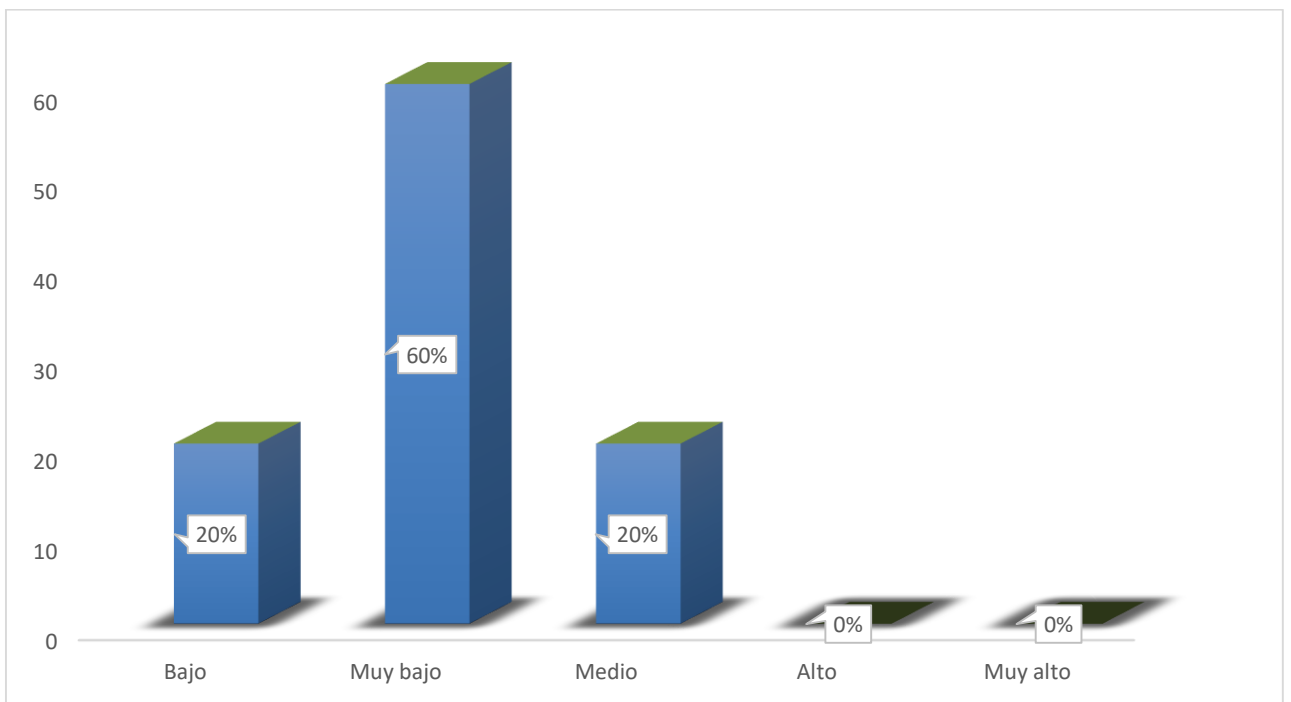
**NIVELES DE LA DIMENSION DE MANEJO DE INVENTARIOS**

CATEGORIZACION ESCALA FINAL		FRECUENCIA	PORCENTAJE	PORCENTAJE VÁLIDO	PORCENTAJE ACUMULADO
Válido	NUNCA BAJO	2	20%	20	20
	CASI NUNCA MUY BAJO	6	60%	60	80
	A VECES MEDIO	2	20%	20	100
	CASI SIEMPRE ALTO	0	0%	0	0
	SIEMPRE MUY ALTO	0	0%	0	0
	Total		10	100%	100

*Nota: Software estadístico SPSS*

**Figura 3**

**RECUENTO DE PORCENTAJES DE MANEJO DE INVENTARIOS**



*Nota: Software estadístico SPSS*

**Interpretación:** En la tabla 7 y de acuerdo al porcentaje de la figura 3, se evidencia que el 60% de la muestra indica que la empresa mantiene un nivel muy bajo en manejo de inventarios, mientras que el 20% responde que es muy bajo, y

el otro 20% de las personas encuestadas opinan que es medio. Revelando que al dar a conocer el auditor sus conclusiones sobre los hallazgos encontrados, permitirá levantar dichas observaciones para un mejor manejo de inventarios.

En comparación con (Muñoz, 2015) , indica enfatiza que se puede evitar el fraude si se controlan efectivamente los inventarios, se pueden evitar hurtos y otros hechos delictivos para remediar situaciones delictivas, se pueden superar contingencias y se pueden intentar nuevas situaciones para superar nuevas situaciones mediante medidas regulatorias y mecanismos económicos relacionados a los inventarios.

**Tabla 8**

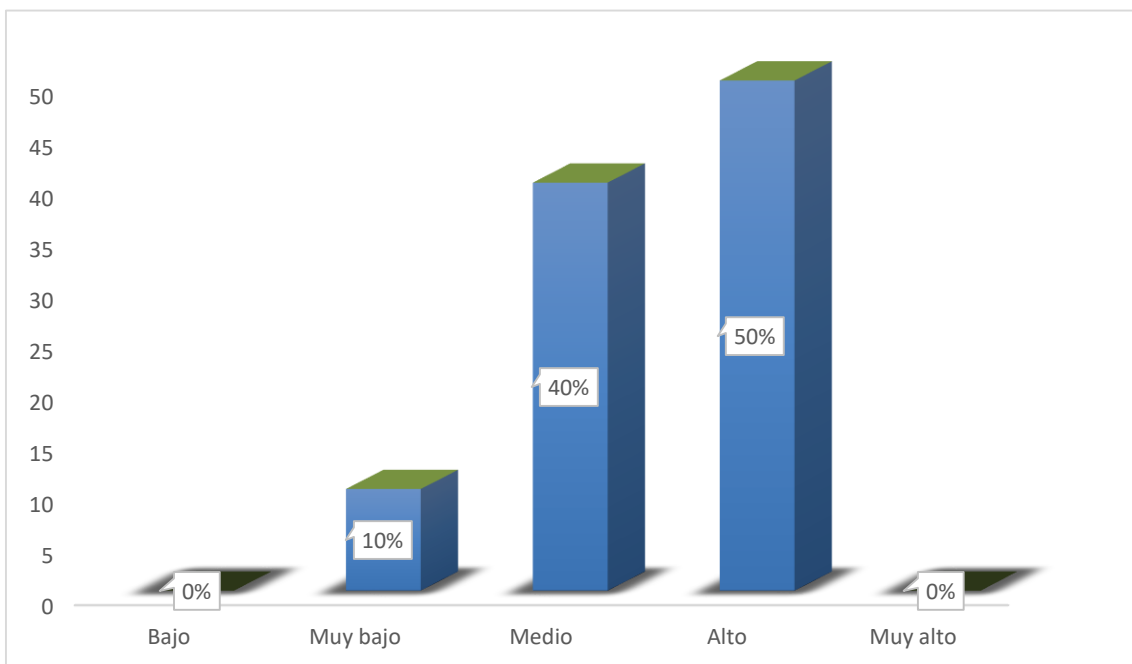
**NIVELES DE LA VARIABLE DE GESTION FINANCIERA**

CATEGORIZACION ESCALA FINAL		FRECUENCIA	PORCENTAJE	PORCENTAJE VÁLIDO	PORCENTAJE ACUMULADO
Válido	NUNCA BAJO	0	0%	0	0
	CASI NUNCA MUY BAJO	1	10%	10	10
	A VECES MEDIO	4	40%	40	50
	CASI SIEMPRE ALTO	5	50%	50	100
	SIEMPRE MUY ALTO	0	0%	0	0
	Total		10	100%	100

Nota: Software estadístico SPSS

**Figura 4**

**RECUENTO DE PORCENTAJES DE LA VARIABLE DE GESTION FINANCIERA**



Nota: Software estadístico SPSS

**Interpretación:** En la tabla 8 y de acuerdo al porcentaje de la figura 4, se evidencia que el 50% de la muestra indica que la empresa mantiene un nivel alto en gestión financiera, mientras que el 40% responde que es medio, y el otro 10% de las personas encuestadas opinan que es muy bajo. Revelando que, llevando

correctamente los procesos de gestión financiera, y evaluando riesgos, permitirá tener una eficiente y eficaz gestión financiera.

**Tabla 9**

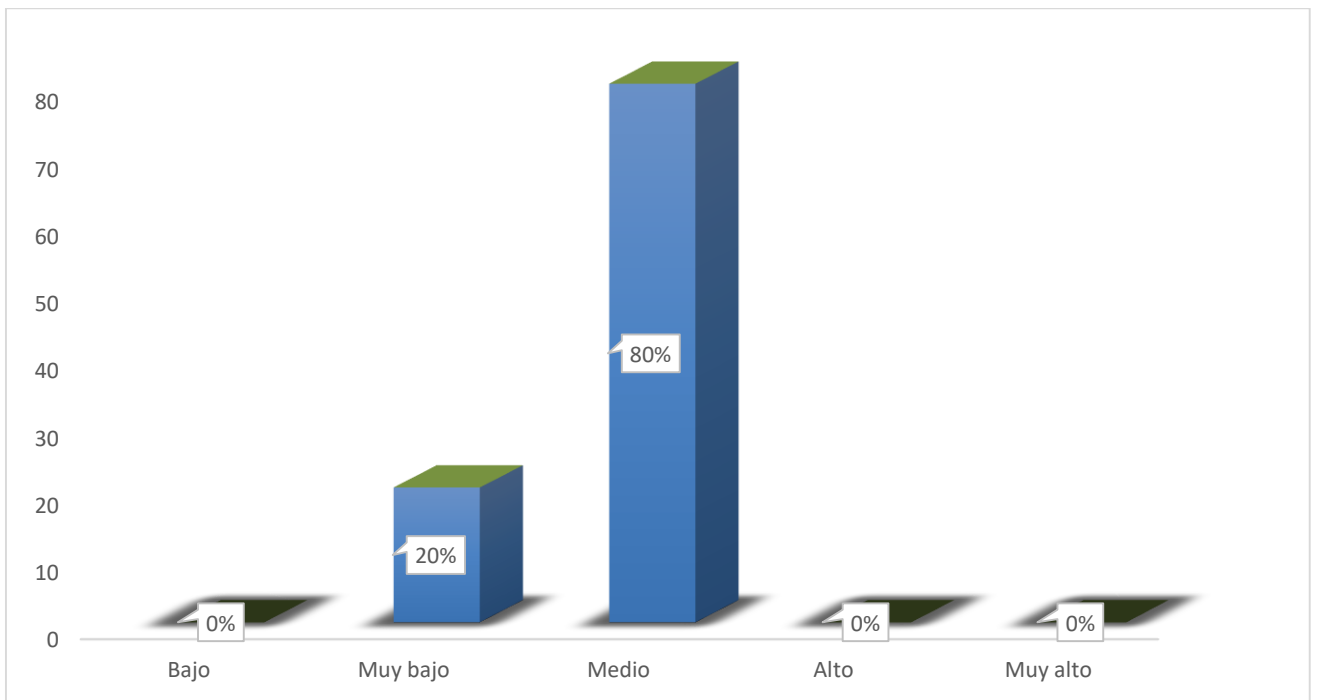
**NIVELES DE LA DIMENSION DE LIQUIDEZ**

CATEGORIZACION ESCALA FINAL		FRECUENCIA	PORCENTAJE	PORCENTAJE VÁLIDO	PORCENTAJE ACUMULADO
Válido	NUNCA BAJO	0	0%	0	0
	CASI NUNCA MUY BAJO	2	20%	20	20
	A VECES MEDIO	8	80%	80	100
	CASI SIEMPRE ALTO	0	0%	0	0
	SIEMPRE MUY ALTO	0	0%	0	0
	Total		10	100%	100

*Nota: Software estadístico SPSS*

**Figura 5**

**RECUENTO DE PORCENTAJES DE LA LIQUIDEZ**



*Nota: Software estadístico SPSS*

**Interpretación:** En la tabla 9 y de acuerdo al porcentaje de la figura 5, se evidencia que el 80% de la muestra indica que la empresa mantiene un nivel medio en liquidez, mientras que el 20% responde que es muy bajo. Revelando que, con una



liquidez, las decisiones estratégicas se alinean y se lleva a cabo un mayor control de las tomas de la gestión financiera.

En comparación con Torres (2017), lo que nos permite entender que un buen desarrollo financiero de la empresa, nos ayuda a tomar decisiones acertadas sobre la situación económica y financiera de la empresa.

**TABLA 10**

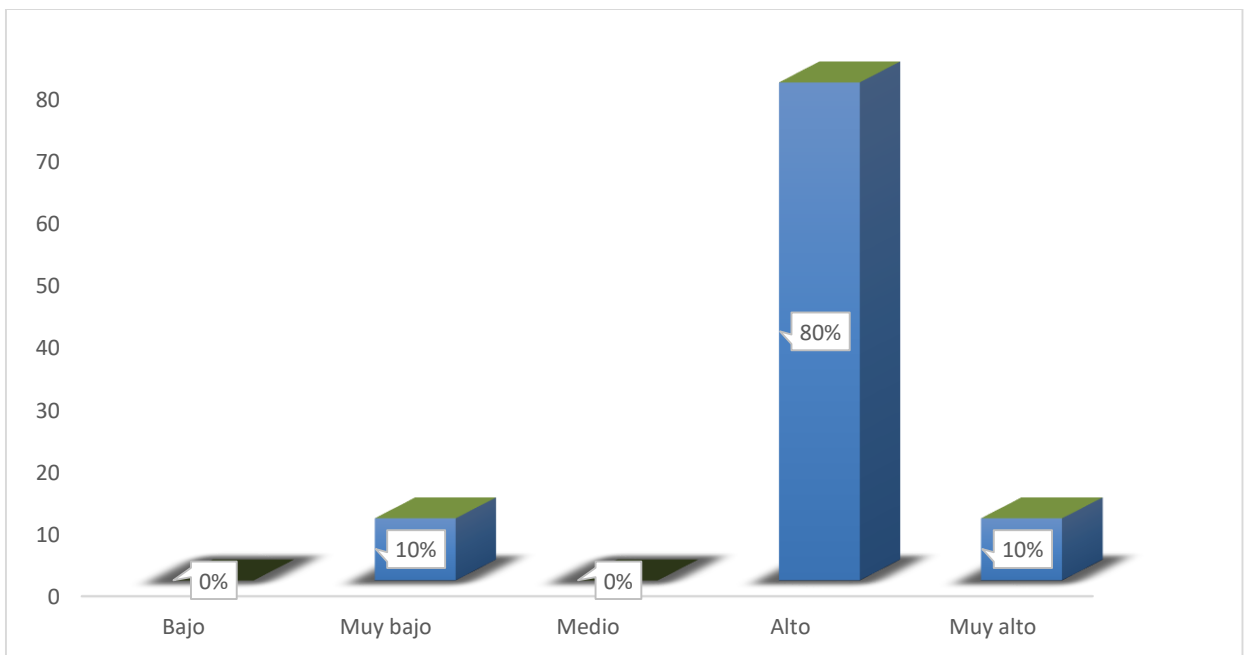
**NIVELES DE LA DIMENSION DE RENTABILIDAD FINANCIERA**

CATEGORIZACION ESCALA FINAL		FRECUENCIA	PORCENTAJE	PORCENTAJE VÁLIDO	PORCENTAJE ACUMULADO
Válido	NUNCA BAJO	0	0%	0	0
	CASI NUNCA MUY BAJO	1	10%	10	10
	A VECES MEDIO	0	0%	0	0
	CASI SIEMPRE ALTO	8	80%	80	90
	SIEMPRE MUY ALTO	1	10%	10	100
	Total		10	100%	100

*Nota: Software estadístico SPSS*

**Figura 6**

**RECUENTO DE PORCENTAJES DE LA RENTABILIDAD FINANCIERA**



*Nota: Software estadístico SPSS*

**Interpretación:** En la tabla 10 y de acuerdo al porcentaje de la figura 6, se evidencia que el 80% de la muestra indica que la empresa mantiene un nivel alto en rentabilidad financiera, mientras que el 10% responde que es muy bajo, y el otro

10% de las personas encuestadas opinan que es muy alto. Revelando que, se deben realizar proyecciones financieras, para que la rentabilidad financiera tenga mayor eficiencia y eficacia al momento de tomar decisiones, y no tengan riesgos financieros.

Concuerdan con Ruiz y Torres (2017) , que la información proporcionada es incompleta dando como resultado que el reporte del departamento de contabilidad no sea confiable para tomar decisiones adecuadas con base en los resultados de los estados financieros de la empresa y por ende no identificar los resultados que se pueden determinar.

## **Análisis de la Rentabilidad del Año 2021**

### a) RATIOS DE LIQUIDEZ

$$\frac{\text{ACTIVO CORRIENTE} - \text{INVENTARIOS}}{\text{PASIVO CORRIENTE}} = \frac{125259.20}{39198.69} = 3.20$$

**INTERPRETACION:** En esta ratio percibimos que el resultado del año 2021 es de 3.20.

### b) RATIO DE LIQUIDEZ GENERAL

$$\frac{\text{ACTIVO CORRIENTE}}{\text{PASIVO CORRIENTE}} = \frac{128032.35}{39198.69} = 3.27$$

**INTERPRETACION:** Como se muestra el activo corriente del 2021 es de 3.27.

### c) RENTABILIDAD PATRIMONIAL (ROE):

$$\frac{\text{UTILIDAD NETA}}{\text{PATRIMONIAL}} = \frac{65,817.00}{918,244.00} = 0.07\% = 7\%$$

**INTERPRETACION:** Como se puede observar en el año 2021 fue de 7%.

### d) RENTABILIDAD NETA SOBRE VENTAS:

$$\frac{\text{UTILIDAD NETA}}{\text{VENTAS}} = \frac{65,817.00}{464233.00} = 0.14\% = 14\%$$

**INTERPRETACION:** Se puede observar que el año 2021 fue de 14%.

## 4.2. Estadística inferencial

### *Prueba de normalidad*

En esta investigación la muestra consta de 10 participantes es por ello, para muestras menores a 50 personas, para la distribución se usará Shapiro-Wilk, donde se plantean las siguientes pruebas de hipótesis:

H0: La distribución de la muestra sigue una distribución normal.

H1: La distribución de la muestra sigue una distribución no normal.

**Tabla 11**

#### *PRUEBA DE NORMALIDAD DE DATOS*

	Pruebas de normalidad					
	Kolmogórov-Smirnov			Shapiro-Wilk		
	Estadístico	gl	Sig.	Estadístico	gl	Sig.
CONTROL	.227	10	.153	.827	10	.007
GESTION	.225	10	.165	.773	10	.007

a. Corrección de significación de Lilliefors

**Interpretación:** Se realizó una prueba de normalidad para determinar la distribución de los datos. La prueba de Shapiro-Wilk fue de uso para este ensayo, porque las muestras tomadas para el análisis no excedieron los 50 participantes.

Esta prueba muestra significación de  $<.007$ . Dado que es inferior a 0,05, significa que la distribución de la muestra es no normal y no paramétrica, por lo que se utilizará la estadística de Rho-Spearman.

### 4.3. Contrastación de hipótesis

(Batanero & Arteaga, 2018), es un modelo utilizado con el fin de evidenciar si se adapta a los valores. Además, para generar hipótesis nulas y alternativas, el enfoque incorrecto puede conducir a la selección de una varianza inapropiada y, en última instancia, a la decisión incorrecta de rechazar o no rechazar la hipótesis nula. (p.78)

#### 4.3.1. Hipótesis general

H0: No existe incidencia significativa entre el control de inventarios y la gestión financiera en la empresa Ladrимart sac, Chimbote 2021.

H1: Existe incidencia significativa entre el control de inventarios y la gestión financiera en la empresa Ladrимart sac, Chimbote 2021.

**Tabla 12**

### **NIVELES DE CORRELACIÓN ENTRE CONTROL DE INVENTARIO Y GESTIÓN FINANCIERA**

			Correlaciones	
			Control de inventarios	Gestión financiera
Rho de Spearman	Control de Inventarios	Coeficiente de correlación	1.000	.851**
		Sig. (bilateral)	.	.002
		N	10	10
	Gestión financiera	Coeficiente de correlación	.851**	1.000
		Sig. (bilateral)	.002	.
		N	10	10

\*\* . La correlación es significativa en el nivel 0,01 (bilateral).

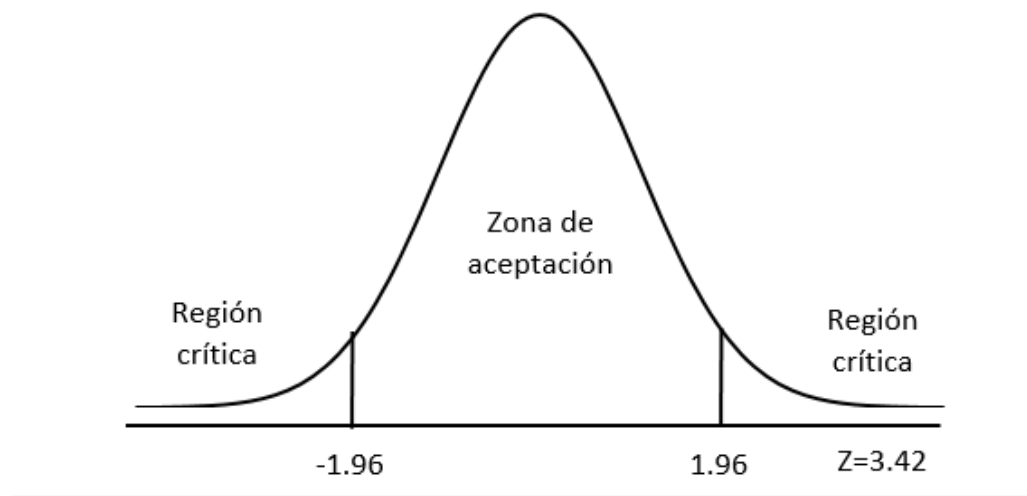
Para encontrar la unidad, se realizó la de Rho Spearman, donde se puede encontrar que el coeficiente de correlación entre las variables control de inventario y gestión financiera es de 0.851, nótese que existe un alto grado de correlación positiva y en  $< 0,002$ , es decir  $< 0,05$ , por lo que se rechaza la hipótesis nula y se adopta una hipótesis alternativa, confirmando la existencia de la incidencia significativa entre el control de inventarios y gestión financiera en Ladrимart Sac.

## CÁLCULO ESTADÍSTICO

$$Z = \frac{0.851}{\sqrt{\frac{2(2 \cdot 10 + 5)}{9 \cdot 10(10 - 1)}}$$

Reemplazando datos en la fórmula se obtiene:

$$Z = 3.42$$

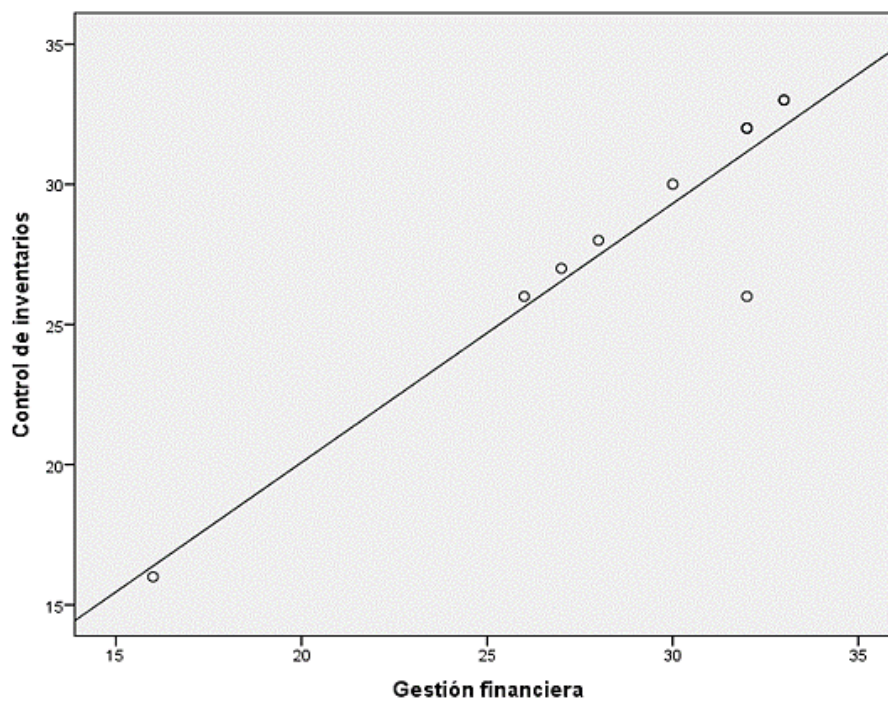


### ANÁLISIS:

Se observa que  $3.42 > 1,96$ , donde se refleja que cae en la región de rechazo, esta relación permite rechazar la hipótesis nula.

En referencia a los resultados obtenidos al contrastar y rechazar la hipótesis de  $H_0$ , encontramos que las variables tienen una incidencia significativa entre sí.

### Diagrama de dispersión (LINEA):



#### Interpretación:

En el diagrama de dispersión, se puede argumentar que, si existe una incidencia entre ambas variables.



### 4.3.2. Hipótesis específica 1

H0: No existe incidencia significativa entre la evaluación de control de inventarios y la liquidez en la empresa Ladrимart sac, Chimbote 2021.

H1: Existe incidencia significativa entre la evaluación de control y la liquidez en la empresa Ladrимart sac, Chimbote 2021.

**Tabla 13**

#### **NIVELES DE CORRELACIÓN ENTRE EVALUACION CONTROL DE INVENTARIO Y LIQUIDEZ**

		<b>Correlaciones</b>		
			Evaluación de inventarios	Liquidez
Rho de Spearman	Evaluación de Inventarios	Coeficiente de correlación	1.000	.889**
		Sig. (bilateral)	.	<.001
		N	10	10
	Liquidez	Coeficiente de correlación	.889**	1.000
		Sig. (bilateral)	<.001	.
		N	10	10

\*\* . La correlación es significativa en el nivel 0,01 (bilateral).

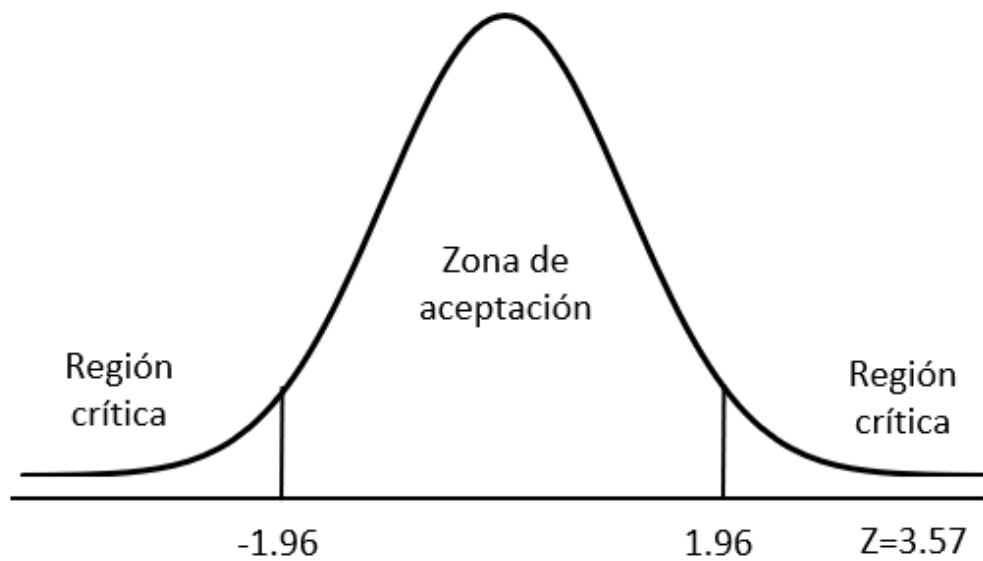
Para determinar la unidad, se realizó la correlación de Rho Spearman, donde se puede encontrar que el coeficiente de correlación entre las dimensiones, es de 0.889, lo cual indica un alto grado de correlación positiva; y con un nivel de significación de  $p < 0.001$ , es decir  $< 0.05$ , por lo que se rechaza la hipótesis nula y se acepta la hipótesis alternativa, confirmándose una incidencia significativa entre la evaluación de control de inventario y la liquidez de Ladrимart sac.

## CÁLCULO ESTADÍSTICO

$$Z = \frac{0.889}{\sqrt{\frac{2(2 \cdot 10 + 5)}{9 \cdot 10(10 - 1)}}$$

Reemplazando datos en la formula se obtiene:

$$Z = 3.57$$

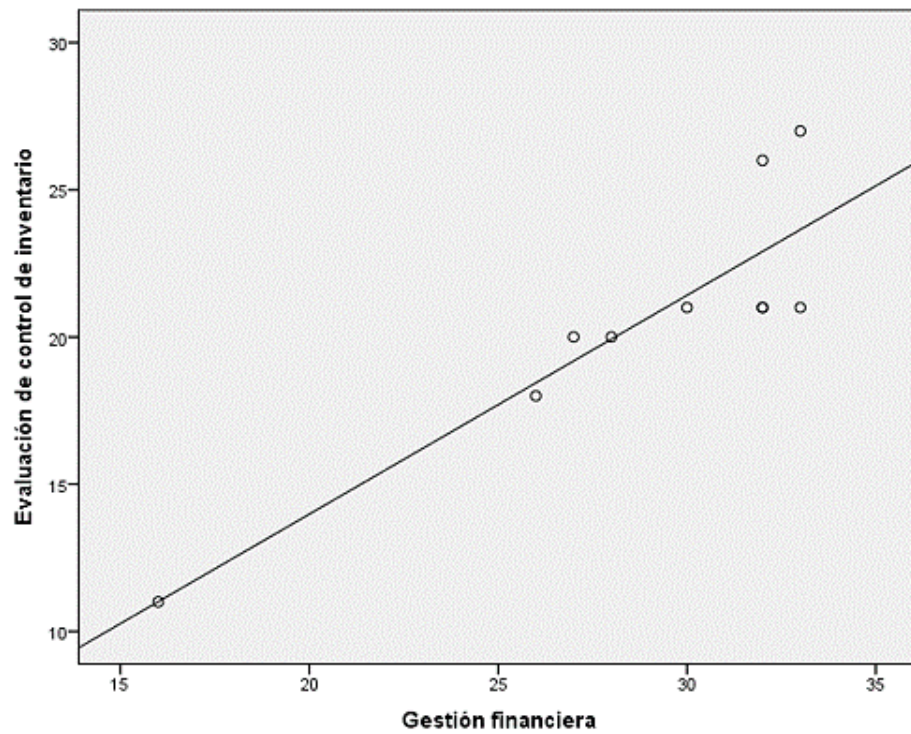


### ANÁLISIS:

Se observa que  $3.57 > 1.96$ , donde se refleja que cae en la región de rechazo, esta relación permite rechazar la hipótesis nula.

En referencia a los resultados obtenidos al contrastar y rechazar la hipótesis de  $H_0$ , encontramos que dichas dimensiones, tienen una incidencia significativa entre sí.

### Diagrama de dispersión (LINEA):



### Interpretación:

En el diagrama de dispersión, se puede argumentar que, si existe una incidencia positiva entre ambas dimensiones.

### 4.3.3. Hipótesis específica 2

H0: No existe incidencia significativa entre el manejo de inventarios y la rentabilidad financiera en la empresa Ladrимart sac, Chimbote 2021.

H1: Existe incidencia significativa entre el manejo de inventarios y la rentabilidad financiera en la empresa Ladrимart sac, Chimbote 2021.

**Tabla 14**

#### **NIVELES DE CORRELACIÓN ENTRE MANEJO DE INVENTARIOS Y RENTABILIDAD FINANCIERA**

			Correlaciones	
			Manejo de Inventarios	R. Financiera
Rho de Spearman	Manejo de Inventarios	Coeficiente de correlación	1.000	.878**
		Sig. (bilateral)	.	<.001
		N	10	10
	R. Financiera	Coeficiente de correlación	.878**	1.000
		Sig. (bilateral)	<.001	.
		N	10	10

\*\* . La correlación es significativa en el nivel 0,01 (bilateral).

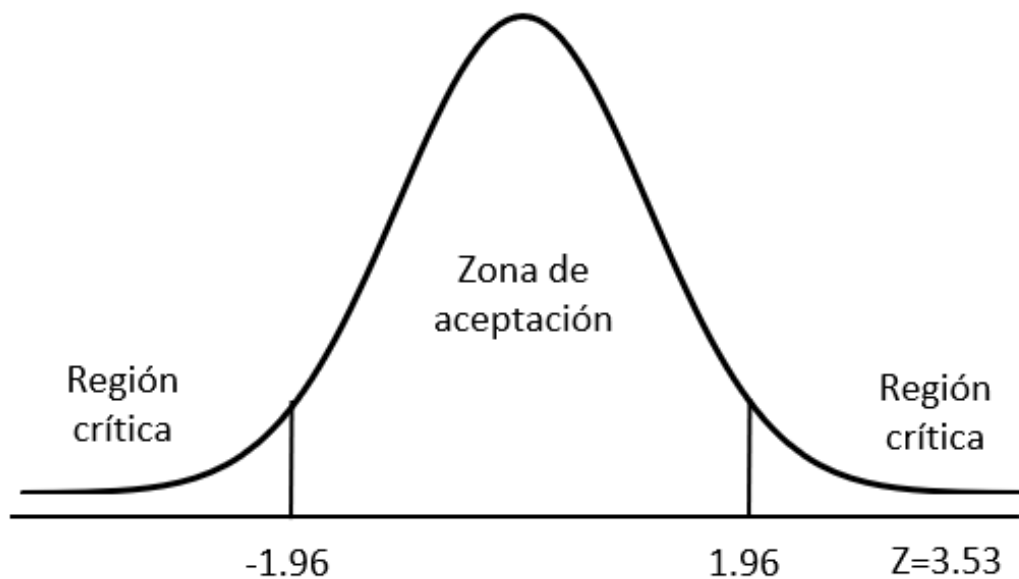
Para determinar la unidad, se realizó la correlación de Rho Spearman, donde se puede encontrar que el coeficiente de correlación las dimensiones, es de 0.878, indicando la presencia de una correlación moderadamente positiva; y con un nivel de significación de  $p < 0.001$ , es decir  $< 0.05$ , rechazando así la hipótesis nula y aceptando una hipótesis alternativa que existe incidencia significativa entre el manejo de inventarios y rentabilidad financiera de Ladrимart sac.

## CÁLCULO ESTADÍSTICO

$$Z = \frac{0.878}{\sqrt{\frac{2(2 \cdot 10 + 5)}{9 \cdot 10(10 - 1)}}$$

Reemplazando datos en la formula se obtiene:

$$Z = 3.53$$

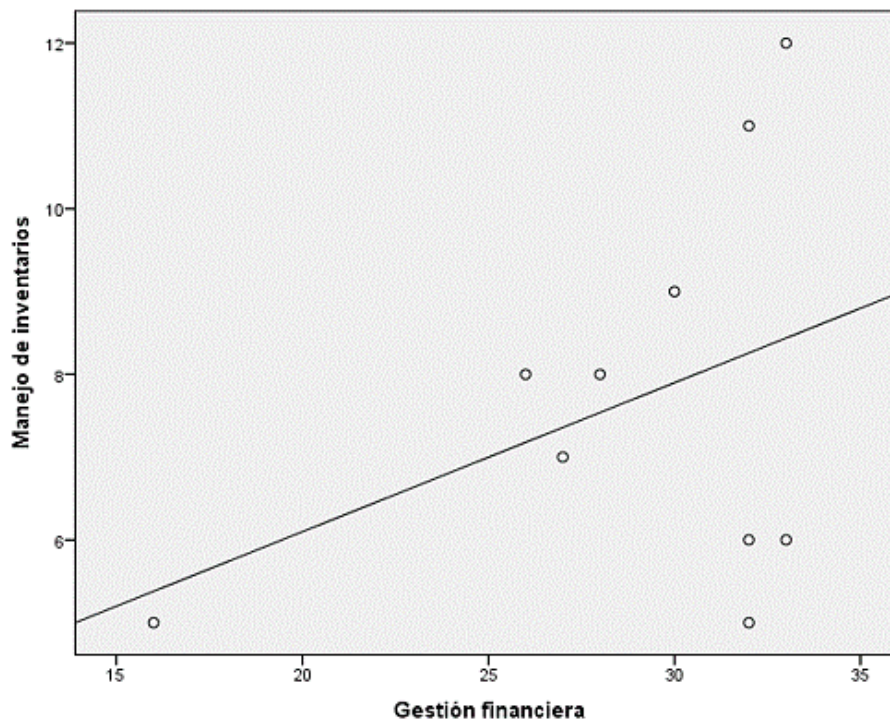


### ANÁLISIS:

Se observa que  $3.53 > 1.96$ , donde se refleja que cae en la región de rechazo, esta relación permite rechazar la hipótesis nula.

En referencia a los resultados obtenidos al contrastar y rechazar la hipótesis de  $H_0$ , encontramos que dichas dimensiones, tienen una incidencia significativa entre sí.

### DIAGRAMA DE DISPERSIÓN (LINEA):



### INTERPRETACION:

En el diagrama de dispersión, se puede argumentar que, si existe una incidencia positiva entre ambas dimensiones.

## V. DISCUSIÓN

Con respecto al objetivo general, determinar la incidencia del control de inventarios en la gestión financiera de la empresa Ladrимart sac., distrito de chimbote-2021, se indica que existe incidencia entre las variables, lo cual se realizó la correlación de Rho Spearman, donde se puede encontrar que el coeficiente de correlación es de 0.851, nótese que existe un alto grado de correlación positiva y en  $< 0,002$ , es decir  $< 0,05$ , por lo que se rechaza la hipótesis nula y se adopta una hipótesis alternativa, confirmando la existencia de la incidencia significativa entre el control de inventarios y gestión financiera en Ladrимart .

Los hallazgos están respaldados por la investigación de Burbano y Rubio (2017), El inventario es de mucha importancia, para que los empresarios tengan más conocimiento acerca de los resultados económicos que obtiene la empresa a través de la gestión financiera y las existencias son consideradas como parte de las principales actividades de la organización que generan beneficios.

Asimismo, se ha puesto en evidencia, determinar la incidencia de la evaluación del control de inventarios en la liquidez de la empresa Ladrимart sac., de acuerdo a lo investigado se realizó la correlación de Rho Spearman, donde se evidenció que el coeficiente de correlación de dichas dimensiones es de 0.889, lo cual indica un alto grado de correlación positiva; y con un nivel de significación de  $p < 0.001$ , es decir  $< 0.05$ , por lo que se rechaza la hipótesis nula y se acepta la hipótesis alternativa, confirmándose una incidencia significativa entre la evaluación de control de inventario y la liquidez de Ladrимart sac.

Concuerdan con Ruiz y Torres (2017) que la información proporcionada es incompleta dando como resultado que el reporte del departamento de contabilidad no sea confiable para tomar decisiones adecuadas con base en los resultados de los estados financieros de la empresa y por ende no identificar los resultados que se pueden determinar.

Del mismo modo se ha puesto en evidencia, determinar la incidencia del manejo de inventarios y la rentabilidad financiera de la empresa Ladrимart sac, de acuerdo a lo investigado donde se realizó la correlación de Rho Spearman, lo cual se evidenció la correlación entre las dimensiones, es de 0.878, indicando la presencia de una correlación moderadamente positiva; y con un nivel

de significación de  $p < 0.001$ , es decir  $< 0.05$ , rechazando así la hipótesis nula y aceptando una hipótesis alternativa que existe incidencia significativa entre el manejo de inventarios y rentabilidad financiera de Ladrимart sac.

También con (Muñoz, 2015) , para que un negocio prospere, sé debe tener buenas decisiones basadas hechos confiables y oportuna de contabilidad de ingresos y gastos; asimismo enfatiza que se puede evitar el fraude si se controlan efectivamente los inventarios, , con un adecuado manejo contable, se evitará hurtos y otros hechos delictivos para remediar situaciones delictivas.



## **VI. CONCLUSIONES**

Se determinó que el control de inventario de la empresa Ladrимart sac., es bajo ya que el 80 % considera que no se cumplen las evaluaciones de control y manejo de inventarios, Ya que esto ayudaría a suministrar, almacenar y brindar acceso a los bienes para aumentar disponibilidad y minimizar los costos. De hecho, hay muchos aspectos diferentes de este proceso, en el que tenemos la gestión de inventario, registrar exactamente número y ubicación de elementos en lugar de ignorarlos. En cuanto a la gestión financiera se determinó que es alta, debido a que el 50% considera que es una responsabilidad relevante de las decisiones financieras para validar las necesidades empresariales, sociales y económicas. Por lo tanto, el Control de los inventarios incide significativamente en la gestión financiera de la empresa Ladrимart sac., distrito de chimbote-2021.

Se determinó que la evaluación de control de inventarios de la empresa ladrимart sac, es bajo ya que el 70 % considera que no se cumplen con los cinco componentes de Ambiente de control, evaluación de riesgo, actividades de control, información y control y supervisión o monitoreo. En cuanto a la gestión financiera se determinó que es alta, debido a que el 50% considera que es una responsabilidad relevante de las decisiones financieras para validar las necesidades empresariales, sociales y económicas. Por lo tanto, La evaluación de control de inventarios incide significativamente en la gestión financiera de la empresa Ladrимart sac., distrito de chimbote-2021.

Se determinó que el manejo de inventarios de la empresa Ladrимart sac, es muy bajo ya que el 60 % considera que no se realizan un adecuado control de los sobrantes y faltantes en los inventarios. En cuanto a la gestión financiera se determinó que es alta, debido a que el 50% considera que es una responsabilidad relevante de las decisiones financieras para validar las necesidades empresariales, sociales y económicas. Por lo tanto, el manejo de inventarios incide significativamente en la gestión financiera de la empresa Ladrимart sac., distrito de chimbote-2021.

## **VII. RECOMENDACIONES**

Como primera recomendación práctica, Ladrимart recomienda fortalecer y capacitar al personal gerencial y administrativo en el campo del buen control de inventarios, así como en el análisis y verificación de estados financieros, ya que esto contribuirá a facilitar la búsqueda de la unificación en la gestión financiera, ya que brindará a las partes interesadas su confianza en una visión más realista y completa del proceso de salida de decisiones que aseguren un mejor control sobre la gestión financiera de la empresa.

Además, se debe mejorar la evaluación de control de inventario con un entendimiento común de cómo se gestionan las empresas y sus procesos para dar forma a su plan estratégico; incluyendo detección, medición, evaluación y eliminación para un control adecuada del inventario.

Asimismo, supervisar el manejo de inventario para poder tomar decisiones correctas en la gestión financiera, asegurar el éxito de las decisiones financieras que aumentan la rentabilidad, determinar la cantidad requerida de gastos de manera adecuada y razonable, identificando sus fuentes financieras; para que la empresa pueda tomar las decisiones correctas.

En el aspecto metodológico se recomienda seguir realizando estudios del tema estudiado de control de inventarios y su incidencia en la gestión financiera, indicando la misma metodología, para que se puedan establecer similitudes entre los diferentes resultados.

Finalmente, en el ámbito académico, se recomienda a la Facultad de Ciencias Empresariales de la Universidad Cesar Vallejo continuar con el estudio del tema de investigación para realizar mejoras que permitan profundizar aún más en el tema y ser de utilidad a futuros colegas

## REFERENCIAS

- Ascate, L. (2016). *El control interno de inventarios y su influencia en la gestión financiera en la empresa Lube Import S.A.C. en la Ciudad de Trujillo, año 2015.* Universidad Privada Antenor Orrego, Trujillo. Obtenido de <https://hdl.handle.net/20.500.12759/2003>
- Batanero & Arteaga. (2018). *EVALUACIÓN DE CONOCIMIENTOS SOBRE GRÁFICOS.* España. Obtenido de <https://www.ugr.es/~batanero/pages/ARTICULOS/arteaaga.pdf>
- BITS. (2016). Obtenido de <https://www.bits.com.mx/>
- Castillo, L. (2005). *Analidís documental.* Obtenido de <https://www.uv.es/macass/T5.pdf>
- Cordoba. (2018). *GESTION FINANCIERA. COLOMBIA .* Obtenido de <https://www.ecoedediciones.com/wp-content/uploads/2016/12/Gestion-financiera-2da-Edici%C3%B3n.pdf>
- Davila, L., & Maldonado , M. (2019). *Control de inventarios y su incidencia en la rentabilidad en la empresa. Tarapoto.* Obtenido de <https://tesis.unsm.edu.pe/bitstream/handle/11458/3531/CONTAB.%20RIOJA%20-%20Leila%20Mil%20a9%20D%20a1vila%20Guamuro%20%26%20Maritza%20Roxana%20Maldonado%20Malca.pdf?sequence=1&isAllowed=y>
- Delgado, N., & Gomez, F. (2020). *ANÁLISIS DEL CRECIMIENTO ECONÓMICO Y SU RELACIÓN CON LA RENTABILIDAD . pucallpa.* Obtenido de [file:///C:/Users/TOSHIBA/Downloads/UNU\\_ECONOMIA\\_2020\\_T\\_NOE-DELGADO.pdf](file:///C:/Users/TOSHIBA/Downloads/UNU_ECONOMIA_2020_T_NOE-DELGADO.pdf)
- Diaz, V., & Calzadilla, A. (2016). *Artículos científicos, tipos de investigación y productividad científica . Chile.* Obtenido de [https://www.researchgate.net/publication/294733918\\_Articulos\\_cientificos\\_tipos\\_de\\_investigacion\\_y\\_productividad\\_cientifica\\_en\\_las\\_Ciencias\\_de\\_la\\_Salud](https://www.researchgate.net/publication/294733918_Articulos_cientificos_tipos_de_investigacion_y_productividad_cientifica_en_las_Ciencias_de_la_Salud)

- Espinoza, J. (2020). PROGRAMACIÓN PARA LA ADQUISICIÓN DE BIENES Y SU INFLUENCIA EN LA GESTIÓN DE ALMACÉN EN LAS ENTIDADES PÚBLICAS. UNIVERSIDAD PRIVADA DEL NORTE, Lima. Obtenido de <https://repositorio.upn.edu.pe/bitstream/handle/11537/25469/Espinoza%20Saavedra%2C%20Jaime%20Enrique.pdf?sequence=1&isAllowed=y>
- Estupiñan, R. (2015). En ADMINISTRACIÓN DEL RIESGO E.R.M Y LA AUDITORÍA INTERNA. ECOE EDICIONES .
- Frías, J. (2019). La auditoría interna y las decisiones financieras en las cooperativas de ahorro y crédito del segmento uno del Cantón Ambato. Universidad Técnica de Ambato, Ambato, Ecuador. Obtenido de <https://repositorio.uta.edu.ec/jspui/bitstream/123456789/29137/1/T4417M.pdf>
- García . (2018). Qué son y cómo se calculan los ratios de liquidez de una empresa. Obtenido de <https://hablemosdeempresas.com/pymes/ratios-liquidez/>
- GestioPolis.com. (19 de Mayo de 2020). Obtenido de <https://www.gestiopolis.com/que-es-inventario-tipos-utilidad-contabilizacion-y-valuacion/>
- González Ruth. (2019). CONTROL DE INVENTARIOS Y SU INCIDENCIA EN LA RENTABILIDAD. Ecuador. Obtenido de <https://dspace.uniandes.edu.ec/bitstream/123456789/9709/1/TUAEXCOMC YA003-2019.pdf>
- Hernández , R. (2018). Metodologías e innovación metodológica.
- Hernández , R. (2018). Metodologías de la investigación. México . Obtenido de [https://d1wqtxts1xzle7.cloudfront.net/65000949/METODOLOGIA\\_DE\\_LA\\_INVESTIGACION\\_LAS\\_RUTA-with-cover-page-v2.pdf?Expires=1650062919&Signature=YuWMt04nQ8ib7Y64wjOnIDuSsqLIH-~VGPLNDTMmoVUqoKS09ImAIFz47Q1Y7riYm76nYL41PVXO7GBBxf9bMU1tGcCN6--wfa0C9I3EldPs-FJhS~](https://d1wqtxts1xzle7.cloudfront.net/65000949/METODOLOGIA_DE_LA_INVESTIGACION_LAS_RUTA-with-cover-page-v2.pdf?Expires=1650062919&Signature=YuWMt04nQ8ib7Y64wjOnIDuSsqLIH-~VGPLNDTMmoVUqoKS09ImAIFz47Q1Y7riYm76nYL41PVXO7GBBxf9bMU1tGcCN6--wfa0C9I3EldPs-FJhS~)

- Hernandez, R., & Baptista, M. (2014). *Metodología de la Investigación*. Mexico. Obtenido de <https://www.uca.ac.cr/wp-content/uploads/2017/10/Investigacion.pdf>
- INEI. (2015). *Principales Resultados de la Encuesta Nacional de Empresas, 2015*. INEI, Perú. Obtenido de [https://www.inei.gob.pe/media/MenuRecursivo/publicaciones\\_digitales/Est/Lib1430/pdfs/libro.pdf](https://www.inei.gob.pe/media/MenuRecursivo/publicaciones_digitales/Est/Lib1430/pdfs/libro.pdf)
- Malca, M. (2016). *El control interno de inventarios y su incidencia en la gestión financiera de las empresas agroindustriales en Lima Metropolitana - 2015*. Universidad de San Martín de Porres, Lima. Obtenido de <https://hdl.handle.net/20.500.12727/2451>
- Mantilla, S. (2018). *AUDITORÍA DEL CONTROL INTERNO*. En *AUDITORÍA DEL CONTROL INTERNO*. ECOE EDICIONES.
- Medina, E. (2014). *Control de inventarios en la liquidez de la empresa Vidriería Santa Rita del cantón Ambato*. Universidad Técnica de Ambato, Ambato. Obtenido de <http://repositorio.uta.edu.ec/jspui/handle/123456789/20661>
- Muñoz, E. (2015). *Control de inventarios y su incidencia en los ingresos de las empresas del sector comercial el canton. Ecuador*. Obtenido de <https://1library.co/document/q2mqlg6y-control-inventarios-incidencia-ingresos-empresas-comercial-provincia-imbabura.html>
- Rojas, A. (2017). *Investigacion e innovacion metodológica*. Obtenido de <https://investigacionmetodologicaderojas.blogspot.com/2017/09/poblacion-y-muestra.html>
- Rubio, M., & Burbano, J. (2017). *El control de inventarios y la gestión financiera de la Empresa RECTIMAINDUSTRY Cía. Ltda*. Universidad Técnica de Ambato, Ecuador. Obtenido de <http://repositorio.uta.edu.ec/jspui/handle/123456789/24961>
- Ruíz, R., & Torres, C. (2017). *Mejorar el Control de Inventarios y su incidencia en la gestión financiera de la Empresa BEGAS INGENIEROS S.A.C*. Universidad Peruana de las Américas, Lima. Obtenido de

<http://repositorio.ulasamericas.edu.pe/bitstream/handle/upa/186/MEJORAR%20EL%20CONTROL%20DE%20INVENTARIOS-BEGAS%20INGENIEROS%20S.A.C..pdf?sequence=1&isAllowed=y>

Salazar , M., Icaza, M., & Alejo, O. (2018). *La importancia de la etica en la investigación.* Cuba. Obtenido de [http://scielo.sld.cu/scielo.php?script=sci\\_abstract&pid=S2218-36202018000100305](http://scielo.sld.cu/scielo.php?script=sci_abstract&pid=S2218-36202018000100305)

Salazar. (2017). Obtenido de <https://abcfianzas.com/>

Torres. (2017). Obtenido de <http://cesaraching.blogspot.com/>

Valderrama, & Jaimes. (2019). *EL DESARROLLO DE LA TESIS. DESCRIPTIVA COMPARATIVA, CORRELACIONAL Y CUASIEXPERIMENTAL.* Perú. Obtenido de [http://www.sancristoballibros.com/libro/el-desarrollo-de-la-tesis\\_84227](http://www.sancristoballibros.com/libro/el-desarrollo-de-la-tesis_84227)

Vermorel, J. (Junio de 2018). *LOKAD.* Obtenido de <https://www.lokad.com/es/definicion-control-de-inventario>

Woodruff, J. (2019). *Why Is Financial Management So Important in Business?* Obtenido de <https://smallbusiness.chron.com/financial-management-important-business-57073.html>

Zapata, J. (2014). *FUNDAMENTOS DE LA GESTIÓN DE INVENTARIOS.* INSTITUCION UNIVERSITARIA ESUMER. Obtenido de <https://www.academia.edu/36587620/Fundamentosdelagestiondeinventarios>

ANEXOS

ANEXO 1. MATRIZ DE OPERACIONALIZACIÓN DE VARIABLE

Variables de estudio	Definición conceptual	Definición operacional	Dimensiones	Indicadores Ítems	Escala de Medición
<b>V1. Control de Inventarios</b>	Vermorel (2013); Es un proceso que ayuda a entregar, almacenar y acceder a bienes para aumentar la disponibilidad y minimizar los costos. De hecho, hay muchos aspectos diferentes de este proceso, incluida la gestión de inventario, el registro de la cantidad exacta y la ubicación de los bienes, y no descuidar su optimización.	Zapata (2014) Es el seguimiento del inventario de una empresa, no solo de productos destinados a la venta, sino también las evaluaciones de control de inventario y, los manejos de inventario en la empresa. (p.26)	<b>D1. EVALUACION DE CONTROL DE INVENTARIO</b> (Mantilla, 2018) Es la base de todos los aspectos del control interno, siempre que exista disciplina y estructura. Estos están en: Ambiente de control, evaluación de riesgo, actividades de control, información y control y supervisión o monitoreo. (p.23)	<b>Ambiente de control:</b> (Mantilla, 2018) Es el más importante del control interno. (pag.78) <b>La evaluación de riesgo:</b> (Ruíz & Torres, 2017) Se identifican los factores de riesgo, para que se controlen con la utilización de planes y programas. (pag.19) <b>Las actividades de control:</b> (Mantilla, 2018) son procedimientos y políticas, que ayudan asegurar que la empresa marche por un buen camino. (pag.50) <b>La información y control:</b> (Estupiñan, 2015) indica que garantizar los objetivos y operaciones de la empresa adecuados, se debe realizar una auditoría para que los riesgos para la empresa puedan evaluarse, identificarse y abordarse. (pag.78) <b>Supervisión o monitoreo:</b> Warren, Reeve y Duchac (2016) se basa en la búsqueda y reporte de los problemas que ocurren dentro los registros contables. (pag.376)	Escala de Likert  1. Nunca 2. Casi nunca 3. A veces 4. Casi siempre 5. Siempre  Ordinal
			<b>D2. Manejo de Inventario</b> (BITS, 2016) Es un proceso fundamental en la gestión estratégica de la empresa, desde la atención al cliente, pasando por la producción, hasta el reporte de resultados financieros. Se divide en: Sobrantes y faltantes. (p.12)	<b>Sobrantes:</b> Es causado por una serie de razones: cuando un proveedor envía menos de la cantidad solicitada. (Algarra, 2013)  <b>Faltantes:</b> Es cuando la verificación física del inventario relativo a una unidad existente muestra que en el campo el saldo monetario es inferior al saldo monetario registrado en la contabilidad. (Algarra, 2013)	

<b>V2. Gestión financiera</b>	Córdoba (2012); La gestión financiera es un proceso que implica dar a la empresa los ingresos y los costos de usar el dinero de manera equitativa, lo que resulta en un rendimiento financiero	(Woodruff, 2019), Señala que la gestión financiera es una de las responsabilidades relevantes de los empresarios, ya que deben considerar el posible impacto de sus decisiones financieras, en ello encontramos la liquidez y la rentabilidad financiera (p.4)	<b>Liquidez</b> (Torres, 2017). Se cuantifican a través de diferentes cuentas ubicadas en los estados financieros, lo que nos permite entender el desarrollo financiero de la empresa que se encuentra lo 2 ratios: Ratios de liquidez y liquidez general (p.25)	<b>Ratio de liquidez:</b> son herramientas importantes porque le permiten comprender la disponibilidad de la gestión corporativa (de fondos). (Torres, 2017)  <b>Ratio de liquidez general:</b> Se obtiene dividiendo el activo circulante y el pasivo circulante de una empresa durante un período determinado. (Torres, 2017)
			<b>Rentabilidad financiera</b> (Cordoba, 2018) es una medida de la relación que existe en el tiempo por cada unidad invertida en una empresa expresada en porcentaje. Se encuentra la rentabilidad patrimonial y rentabilidad neta. (p.7)	<b>Rentabilidad patrimonial (roe):</b> (Cordoba, 2018) Es dividir su ingreso neto por el capital. (pag.7)  <b>Rentabilidad Neta,</b> (Cordoba, 2018) La utilidad neta es la que se divide entre las ventas. (p.8)



## ANEXO 2: MATRIZ DE CONSISTENCIA

Problema	Objetivos	Hipótesis	Marco teórico	Variable dimensiones e indicadores	Metodología
<p><b>Problema General:</b></p> <p>¿De qué manera el control de inventarios incide en la gestión financiera de la empresa Ladrимart sac, distrito de chimbote-2021?</p> <p><b>Problema Especifico</b></p> <p>¿De qué manera la evaluación de control inventarios incide en la liquidez de la empresa Ladrимart sac, distrito de chimbote-2021?</p> <p>¿De qué manera el manejo de inventarios incide en la rentabilidad financiera de la empresa Ladrимart sac, distrito de chimbote-2021?</p>	<p><b>Objetivo General:</b></p> <p>Determinar la incidencia del control de inventarios en la gestión financiera de la empresa ladrимart sac., distrito de chimbote-2021</p> <p><b>Objetivo Especifico</b></p> <p>Determinar la incidencia de la evaluación del control de inventarios en la liquidez de la empresa ladrимart sac., distrito de chimbote-2021</p> <p>Determinar la incidencia del manejo de inventarios en la rentabilidad financiera de la empresa ladrимart sac., distrito de chimbote-2021</p>	<p><b>Hipótesis General:</b></p> <p>El Control de los inventarios incide significativamente en la gestión financiera de la empresa ladrимart sac., distrito de chimbote-2021.</p> <p><b>Hipótesis Especificas</b></p> <p>H1. La evaluación de control de inventarios incide significativamente en la liquidez de la empresa ladrимart sac., distrito de chimbote-2021.</p> <p>H2. El manejo de inventarios incide significativamente en la rentabilidad financiera de la empresa ladrимart sac., distrito de chimbote-2021.</p>	<p><b>V1. Control de inventarios.</b></p> <p>Identifica el control de inventarios como una herramienta clave de la gestión del día a día, ya que proporciona a las empresas.</p> <p><b>Espinoza (2011),</b></p> <p><b>V2 Gestión financiera</b></p> <p>Este proceso implica la transferencia de ingresos y</p>	<p><b>V1. Control de Inventarios</b></p> <p><b>D1. Evaluación de control de inventario</b></p> <p>I1.1. Ambiente de control</p> <p>I1.2. Evaluación de riesgo</p> <p>I1.3. Actividades de control</p> <p>I1.4. Información y comunicación</p> <p>I1.5. Supervisión o monitoreo</p> <p><b>D2. Manejo de inventarios.</b></p> <p>I1. Faltantes y sobrantes</p>	<p><b>Método General:</b></p> <p>científico</p> <p><b>Método Especifico:</b></p> <ul style="list-style-type: none"> <li>• Descriptivo</li> </ul> <p><b>Tipo de Investigación.</b></p> <p>Aplicada</p> <p><b>Nivel de Investigación.</b></p> <p>Correlacional</p> <p><b>Diseño de Investigación.</b></p> <p>No experimental</p> <p>Transversal –Descriptivo-Correcional causal.</p> <div style="border: 1px solid black; border-radius: 10px; padding: 5px; width: fit-content; margin: 10px auto;"> <pre> graph LR     M --&gt; Ox     M --&gt; Oy     </pre> </div> <p><b>Esquema</b></p> <p><b>Población y muestra</b></p> <p>Población</p> <p>Ferreteria Ladrимart sac</p>

			<p>gastos a la empresa para el uso adecuado de los fondos, lo que resulta en rendimientos financieros.</p> <p><b>Córdoba (2012)</b></p>	<p><b>V2. Gestión Financiera</b></p> <p><b>D1. Liquidez</b>  I1. Ratio de liquidez.  I2. Ratio de liquidez general</p> <p><b>D2. Rentabilidad financiera</b>  I1. Rentabilidad sobre patrimonio  I2. Rentabilidad neta sobre ventas.</p>	<p><b>Muestra</b>  10 trabajadores</p> <p><b>Técnicas e instrumentos de recolección de datos</b></p> <p><b>Técnicas:</b>  Encuesta  Análisis Documental</p> <p><b>Instrumentos:</b>  Cuestionario  Ficha de análisis documental</p>
--	--	--	---	--	---

**ANEXO 3: MATRIZ DE OPERACIONALIZACION DEL INSTRUMENTO**

Control de Inventarios y su Incidencia en la Gestión Financiera de la Empresa Ladrinart sac., Distrito de Chimbote-2021

Variable	Dimensiones	Indicadores	Ítems	Respuesta
V1. CONTROL DE INVENTARIOS	D1. EVALUACION DE CONTROL DE INVENTARIO	I1.1 Ambiente de control	1. ¿La empresa cuenta con un buen control de inventario para el desarrollo en el ambiente de control en la empresa?	Escala de Likert  1. Nunca 2. Casi nunca 3. A veces 4. Casi siempre 5. Siempre
			2. ¿La empresa maneja un adecuado control de inventario que beneficie en el ambiente de control dentro de la empresa?	
		I1.2. Evaluación de riesgo	3. ¿Cuentan con un sistema de control de inventario que registren los ingresos y egresos para reducir la evaluación de riesgos en la empresa?	
			4. ¿El auditor presenta en su informe las recomendaciones para mejorar un buen control de inventario y evitar riesgo dentro de la empresa?	
		I1.3. Actividades de control	5. ¿Se encuentra establecidos niveles máximos y mínimos de stock que ayudan a salvaguardar el control de inventario en la empresa?	
			6. ¿Se salvaguarda el control de inventario de las mercaderías recibidas?	
		I1.4. Información y comunicación	7. ¿Se suministra la información a las personas adecuadas, con detalle suficiente y en el momento preciso, para permitirles cumplir con sus responsabilidades eficiente y eficazmente?	
			8. ¿Están establecidos los canales de comunicación para que los trabajadores puedan informar sobre posibles irregularidades?	
		I1.5. Supervisión o monitoreo	9. ¿Se supervisa los registros del sistema contable con los activos fijos de la empresa?	
			10. ¿Se monitorean periódicamente los importes registrados por el sistema de contabilidad con los activos materiales?	
	D2. MANEJO DE INVENTARIOS.	I2.1 Faltantes	11. ¿Existen políticas de los faltantes de inventarios?	
			12. ¿Realiza el control de inventarios para verificar faltantes en la empresa?	
		I2.2 Sobrantes	13. ¿Se aplican un adecuado manejo de inventarios ante la presencia de sobrantes de mercadería?	
			14. ¿En el manejo de control de inventarios se registran adecuadamente los sobrantes en el kardex?	

Variable	Dimensiones	Indicadores	Ítems	Respuesta
V2. GESTION FINANCIERA	D1. LIQUIDEZ	I1.1 Ratio de liquidez corriente.	1. ¿Se analiza los estados de la gestión financiera de la empresa?.	Escala de Likert  1. Nunca 2. Casi nunca 3. A veces 4. Casi siempre 5. Siempre
			2. ¿Sabe usted si la empresa cuenta con liquidez para hacer pagos a corto plazo?	
		I1.2. Razón ratio de prueba acida	3. ¿La empresa ha realizado algún análisis para determinar el nivel de gestión financiera alcanzado?	
			4. ¿Considera Usted, que las estrategias usadas son óptimas para mejorar su gestión financiera y producción?	
			5. ¿Sabe si la empresa cuenta con una buena Liquidez, que pueda facilitar un mayor crecimiento a la empresa?	
	D2 RENTABILIDAD FINANCIERA	I1.3. Rentabilidad sobre patrimonio	6. ¿Se realizan proyecciones financieras sobre los niveles de ingresos y gastos con la finalidad de tomar buenas decisiones y obtener una mejor rentabilidad en la empresa?	
			7. ¿Se debería analizar la situación financiera, para ver si es favorable la rentabilidad en la empresa?	
		I3.4. Rentabilidad neta sobre ventas.	8. ¿Considera que el gerente tiene un conocimiento adecuado sobre la situación financiera de manera periódica?	
			9. ¿Considera necesario el desarrollo de una adecuada gestión financiera con el propósito de generar una mayor rentabilidad financiera?	

## ANEXO 4

### MATRIZ DE COHERENCIA DE CONCLUSIONES

CONCLUSIONES	PROBLEMA	OBJETIVO	HIPOTESIS	MARCO TEORICO
<p><b>CG.</b></p> <p>Se determinó que el control de inventario de la empresa Ladrímart sac, es bajo ya que el 80 % considera que no se cumplen las evaluaciones de control y manejo de inventarios, Ya que esto ayudaría a suministrar, almacenar y brindar acceso a los bienes para aumentar disponibilidad y minimizar los costos. De hecho, hay muchos aspectos diferentes de este proceso, en el que tenemos la gestión de inventario, registrar exactamente número y ubicación de elementos en lugar de ignorarlos. En cuanto a la gestión financiera se determinó que es alta, debido a que el 50% considera que es una responsabilidad relevante de las decisiones financieras para validar las necesidades empresariales, sociales y económicas. Por lo tanto, el Control de los inventarios incide significativamente en la gestión financiera de la empresa Ladrímart sac., distrito de chimbote-2021.</p>	<p><b>PG.</b></p> <p>¿De qué manera el control de inventarios incide en la gestión financiera de la empresa Ladrímart sac, distrito de chimbote-2021?</p>	<p><b>OG.</b></p> <p>Determinar la incidencia del control de inventarios en la gestión financiera de la empresa ladrímart sac., distrito de chimbote-2021</p>	<p><b>HG.</b></p> <p>El Control de los inventarios incide significativamente en la gestión financiera de la empresa ladrímart sac., distrito de chimbote-2021.</p>	<p><b>DOV1.</b></p> <p><b>CONTROL DE INVENTARIOS</b>, Esto ayuda a suministrar, almacenar y brindar acceso a los bienes para aumentar disponibilidad de los bienes y minimizar los costos. De hecho, hay muchos aspectos diferentes. de este proceso, en el que tenemos la gestión de inventario, registrar exactamente número y ubicación de elementos en lugar de ignorarlos. Vemorel (2018)</p> <p>Zapata (2014) Es el seguimiento del inventario de una empresa, no solo de productos destinados a la venta, sino también las evaluaciones de control de inventario y, los manejos de inventario en la empresa. (p.26)</p> <p><b>DOV2.</b></p> <p><b>GESTIÓN FINANCIERA</b>, es la que se implica la transferencia de ingresos y gastos a la empresa para el uso adecuado de los fondos, lo que resulta en rendimientos financieros. Decir que gestión significa gestionar, ya que la gestión financiera se trata de validar las necesidades empresariales, sociales y económicas en las que vivimos. Córdoba (2018),</p> <p>(Woodruff, 2019), Señala que la gestión financiera es una de las responsabilidades relevantes de los empresarios, ya que deben considerar el posible impacto de sus decisiones financiera, en ello encontramos la liquidez y la rentabilidad financiera. (p.4)</p>
<p><b>CE1</b></p> <p>Se determinó que la evaluación de control de inventarios de la empresa ladrímart sac, es bajo ya que el 70 % considera que no se cumplen con los cinco componentes de Ambiente de control, evaluación de riesgo, actividades de control, información y control y supervisión o monitoreo. En cuanto a la gestión financiera se determinó que es alta, debido a que el 50% considera que es una responsabilidad relevante de las decisiones</p>	<p><b>PE1.</b></p> <p>¿De qué manera la evaluación de control de inventarios incide en la liquidez de la empresa Ladrímart sac, distrito de</p>	<p><b>OE1</b></p> <p>Determinar la incidencia de la evaluación del control de inventarios en la liquidez de la empresa ladrímart sac., distrito de chimbote-2021</p>	<p><b>HE1.</b></p> <p>La evaluación de control de inventarios incide significativamente en la liquidez de la empresa ladrímart sac., distrito de chimbote-2021.</p>	<p><b>DD1</b></p> <p><b>EVALUACION DE CONTROL DE INVENTARIO</b> (Mantilla, 2018) Es la base de todos los aspectos del control interno, siempre que exista disciplina y estructura. Estos están en: Ambiente de control, evaluación de riesgo, actividades de control, información y control y supervisión o monitoreo. (p.23)</p> <p><b>Liquidez</b> (Torres, 2017). Se cuantifican a través de diferentes cuentas ubicadas en los estados financieros, lo que nos permite entender el desarrollo financiero de la empresa que se encuentra lo 2 ratios: Ratios de liquidez y liquidez general (p.25)</p>

<p>financieras para validar las necesidades empresariales, sociales y económicas. Por lo tanto, La evaluación de control de inventarios incide significativamente en la gestión financiera de la empresa Ladrимart sac., distrito de chimbote-2021.</p>	<p>chimbote-2021?</p>			
<p>CE2 Se determinó que el manejo de inventarios de la empresa Ladrимart sac, es muy bajo ya que el 60 % considera que no se realizan un adecuado control de los sobrantes y faltantes en los inventarios. En cuanto a la gestión financiera se determinó que es alta, debido a que el 50% considera que es una responsabilidad relevante de las decisiones financieras para validar las necesidades empresariales, sociales y económicas. Por lo tanto, el manejo de inventarios incide significativamente en la gestión financiera de la empresa Ladrимart sac., distrito de chimbote-2021.</p>	<p>PE2. ¿De qué manera el manejo de inventarios incide en la rentabilidad financiera de la empresa Ladrимart sac, distrito de chimbote-2021?</p>	<p>OE2 Determinar la incidencia del manejo de inventarios en la rentabilidad financiera de la empresa Ladrимart sac., distrito de chimbote-2021</p>	<p>HE2. El manejo de inventarios incide significativamente en la rentabilidad financiera de la empresa Ladrимart sac., distrito de chimbote-2021.</p>	<p>DD2 <b>D2. Manejo de Inventario</b> (BITS, 2016) Es un proceso fundamental en la gestión estratégica de la empresa, desde la atención al cliente, pasando por la producción, hasta el reporte de resultados financieros. Se divide en: Sobrantes y faltantes. (p.12)  <b>Rentabilidad financiera</b> (Cordoba, 2018) es una medida de la relación que existe en el tiempo por cada unidad invertida en una empresa expresada en porcentaje. Se encuentra la rentabilidad patrimonial y rentabilidad neta. (p.7)</p>

## ANEXO 5

### Control de Inventario en la empresa Ladrinart Sac Chimbote - 2021

**Instrucciones:** Estimado participante: a continuación, se harán unas preguntas de la variable de control de inventario con la finalidad de desarrollar una investigación académica, por lo que le solicitamos responder con total sinceridad, marcando con un ASPA (X) en la opción que considere correcta. La escala tiene 5 criterios de respuesta, que se detallan a continuación:

Criterios	Puntaje
Nunca	1
Casi nunca	2
A veces	3
Casi siempre	4
Siempre	5

Nº	ITEMS	ESCALA				
		N	CN	AV	CS	S
		1	2	3	4	5
	<b>Dimensión 1: Evaluación de control de inventarios</b>					
01	¿La empresa cuenta con un buen control de inventario para el desarrollo en el ambiente de control en la empresa?					
02	¿La empresa maneja un adecuado control de inventario que beneficie en el ambiente de control dentro de la empresa?					
03	¿Cuentan con un sistema de control de inventario que registren los ingresos y egresos para reducir la evaluación de riesgos en la empresa?					
04	¿El auditor presenta en su informe las recomendaciones para mejorar y lograr un adecuado gestión de inventarios?					

05	¿Se encuentra establecidos niveles máximos y mínimos de stock que ayudan a salvaguardar el control de inventario en la empresa?					
06	¿Se salvaguarda el control de inventario de las mercaderías recibidas?					
07	¿Se suministra la información a las personas adecuadas, con detalle suficiente y en el momento preciso, para permitirles cumplir con sus responsabilidades eficiente y eficazmente?					
08	¿Están establecidos los canales de comunicación para que los trabajadores puedan informar sobre posibles irregularidades?					
09	¿Se supervisa o monitorea los registros del sistema contable con los activos fijos de la empresa?					
10	¿Se monitorean periódicamente los importes registrados por el sistema de contabilidad con los activos materiales?					
	<b>Dimensión 2: Manejo de Inventarios</b>					
11	¿Existen políticas de los faltantes de inventarios?					
12	¿Realiza inventarios para verificar faltantes en la empresa?					
13	¿Se aplican un adecuado manejo de inventarios ante la presencia de sobrantes de mercadería?					
14	¿En el manejo de control de inventarios se registran adecuadamente los sobrantes en el kardex?					



### Gestión financiera n la empresa Ladrinart Sac Chimbote - 2021

Instrucciones: Estimado participante: a continuación, se harán unas preguntas de la variable gestión financiera, con la finalidad de desarrollar una investigación académica, por lo que le solicitamos responder con total sinceridad, marcando con un ASPA (X) en la opción que considere correcta. La escala tiene 5 criterios de respuesta, que se detallan a continuación:

Criterios	Puntaje
Nunca	1
Casi nunca	2
A veces	3
Casi siempre	4
Siempre	5

N°	ITEMS	ESCALA				
		N	CN	AV	CS	S
		1	2	3	4	5
	<b>Dimensión 1: Liquidez</b>					
01	¿Se analiza los estados de la gestión financiera de la empresa?.					
02	¿Sabe usted si la empresa cuenta con liquidez para hacer pagos a corto plazo?					
03	¿La empresa ha realizado algún análisis para determinar el nivel de gestión financiera alcanzado?					
04	¿Considera Usted, que las estrategias usadas son óptimas para mejorar su gestión financiera y producción?					
05	¿Sabe si la empresa cuenta con una buena Liquidez, que pueda facilitar un mayor crecimiento a la empresa?					
	<b>Dimensión 2: Rentabilidad financiera</b>					

06	¿Se realizan proyecciones financieras sobre los niveles de ingresos y gastos con la finalidad de tomar buenas decisiones y obtener una mejor rentabilidad en la empresa?					
07	¿Se debería analizar la situación financiera, para ver si es favorable la rentabilidad en la empresa?					
08	¿Considera que el gerente tiene un conocimiento adecuado sobre la situación financiera de manera periódica?					
09	¿Considera necesario el desarrollo de una adecuada gestión financiera con el propósito de generar una mayor rentabilidad financiera?					

## ANEXO 6

### FICHA DE VALIDEZ DE INSTRUMENTOS QUE VALIDA LA VARIABLE DE CONTROL DE INVENTARIOS



UNIVERSIDAD CÉSAR VALLEJO

#### FACULTAD DE CIENCIAS EMPRESARIALES ESCUELA PROFESIONAL DE CONTABILIDAD

##### TABLA DE EVALUACIÓN DE EXPERTOS

Chimbote, 23 de mayo de 2022

Apellidos y nombres del experto : Gómez de la Barra Márquez Gonzalo  
DNI : 32875262  
Teléfono : 943557085  
Título/grados : Doctor  
Cargo e institución en que labora : Área de contabilidad en la Municipalidad de Nuevo Chimbote  
Instrumento a evaluar : Cuestionario de Control de Inventarios

Mediante la tabla de evaluación de expertos, Usted tiene la facultad de evaluar cada una de las preguntas marcando con "x" en las columnas de Sí o No.

Nº	Ítem	Sí	No	Observaciones
1	¿El instrumento de recolección de datos está formulado con lenguaje apropiado y comprensible?	x		
2	¿El instrumento de recolección de datos guarda relación con el título de la investigación?	X		
3	¿El instrumento de recolección de datos facilitará el logro de los objetivos de la investigación?	X		
4	¿El instrumento de recolección de datos se relaciona con la(s) variable(s) de estudio?	X		
5	¿Las preguntas del instrumento de recolección de datos se desprenden con cada uno de los indicadores?	X		
6	¿Las preguntas del instrumento de recolección de datos se sostienen en antecedentes relacionados con el tema y en un marco teórico?	X		
7	¿el diseño del instrumento de recolección de datos facilitará el análisis y el procesamiento de los datos?	X		
8	¿El instrumento de recolección de datos tiene una presentación ordenada?	X		
9	¿El instrumento guarda relación con el avance de la ciencia, la tecnología y la sociedad?	x		

SUGERENCIAS: \_\_\_\_\_

  
Dr. César Márquez de la Barra  
MATRÍCULA: 1154

Nombre, Firma y Sello

# FICHA DE VALIDEZ DE INSTRUMENTOS QUE VALIDA LA VARIABLE DE GESTIÓN FINANCIERA



## FACULTAD DE CIENCIAS EMPRESARIALES ESCUELA PROFESIONAL DE CONTABILIDAD

### TABLA DE EVALUACIÓN DE EXPERTOS

Chimbote, 23 de mayo de 2022

Apellidos y nombres del experto : Gómez de la Barra Márquez Gonzalo  
 DNI : 32875262  
 Teléfono : 943557085  
 Título/grados : Doctor  
 Cargo e institución en que labora : Área de contabilidad en la Municipalidad de Nuevo Chimbote  
 Instrumento a evaluar : Cuestionario de Gestión Financiera

Mediante la tabla de evaluación de expertos, Usted tiene la facultad de evaluar cada una de las preguntas marcando con "x" en las columnas de Sí o No.

Nº	Ítem	Sí	No	Observaciones
1	¿El instrumento de recolección de datos está formulado con lenguaje apropiado y comprensible?	x		
2	¿El instrumento de recolección de datos guarda relación con el título de la investigación?	X		
3	¿El instrumento de recolección de datos facilitará el logro de los objetivos de la investigación?	X		
4	¿El instrumento de recolección de datos se relaciona con la(s) variable(s) de estudio?	X		
5	¿Las preguntas del instrumento de recolección de datos se desprenden con cada uno de los indicadores?	X		
6	¿Las preguntas del instrumento de recolección de datos se sostienen en antecedentes relacionados con el tema y en un marco teórico?	X		
7	¿el diseño del instrumento de recolección de datos facilitará el análisis y el procesamiento de los datos?	X		
8	¿El instrumento de recolección de datos tiene una presentación ordenada?	X		
9	¿El instrumento guarda relación con el avance de la ciencia, la tecnología y la sociedad?	x		

SUGERENCIAS: \_\_\_\_\_

  
 Dr. CPC. Gonzalo H. Gómez de la Barra Márquez  
 MATRÍCULA: 1164

Nombre, Firma y Sello

## FICHA DE ANÁLISIS DOCUMENTAL

**Nombre de la empresa:** Ladrimart SAC

**Lugar:** Chimbote

**Fecha:** 13/06/2022

**Instrucción:** El presente análisis documental tiene como propósito. Determinar de qué manera el control de inventario incide en la gestión financiera de la empresa Ladrimart sac., Distrito de Chimbote-2021

VARIABLE 2: GESTION FINANCIERA				
1era Dimensión				
INDICADOR 1: Liquidez		¿Tiene?		Fuente de Información
N°	Información requerida	SI	NO	
1	Registro de Compras	x		Empresa Ladrimart Sac
2	Registro de Venta	x		Empresa Ladrimart Sac
3	Estado de situación financiera 2021	x		Empresa Ladrimart Sac
4	Estado de resultados 2021	x		Empresa Ladrimart Sac

VARIABLE 2: GESTION FINANCIERA				
2da Dimensión				
INDICADOR 2: Rentabilidad Financiera		¿Tiene?		Fuente de Información
N°	Información requerida	SI	NO	
1	Registro de Compras	x		Empresa Ladrimart Sac
2	Registro de Venta	x		Empresa Ladrimart Sac
3	Estado de situación financiera 2021	x		Empresa Ladrimart Sac
4	Estado de resultados 2021	x		Empresa Ladrimart Sac

**Apellido y nombres del evaluador:**

Gómez de la Barra Márquez Gonzalo

**Grado académico:** Doctor



D. Sc. *Gómez de la Barra Márquez Gonzalo*  
MATRÍCULA: 1154

## FICHA DE VALIDEZ DE INSTRUMENTOS QUE VALIDA LA VARIABLE DE CONTROL DE INVENTARIOS



### FACULTAD DE CIENCIAS EMPRESARIALES ESCUELA PROFESIONAL DE CONTABILIDAD

#### TABLA DE EVALUACIÓN DE EXPERTOS

Chimbote, 23 de mayo de 2022

Apellidos y nombres del experto : Revilla Becerra Misael Benigno  
 DNI : 32804567  
 Teléfono : 977828013  
 Título/grados : Magister  
 Cargo e institución en que labora : Docente Nombrado USP  
 Instrumento a evaluar : Cuestionario de Control de Inventarios

Mediante la tabla de evaluación de expertos, Usted tiene la facultad de evaluar cada una de las preguntas marcando con "x" en las columnas de Sí o No.

Nº	Ítem	Sí	No	Observaciones
1	¿El instrumento de recolección de datos está formulado con lenguaje apropiado y comprensible?	x		
2	¿El instrumento de recolección de datos guarda relación con el título de la investigación?	x		
3	¿El instrumento de recolección de datos facilitará el logro de los objetivos de la investigación?	x		
4	¿El instrumento de recolección de datos se relaciona con la(s) variable(s) de estudio?	x		
5	¿Las preguntas del instrumento de recolección de datos se desprenden con cada uno de los indicadores?	x		
6	¿Las preguntas del instrumento de recolección de datos se sostienen en antecedentes relacionados con el tema y en un marco teórico?	x		
7	¿el diseño del instrumento de recolección de datos facilitará el análisis y el procesamiento de los datos?	x		
8	¿El instrumento de recolección de datos tiene una presentación ordenada?	x		
9	¿El instrumento guarda relación con el avance de la ciencia, la tecnología y la sociedad?	x		

SUGERENCIAS: \_\_\_\_\_

Dr. CPCC. Misael Revilla Becerra  
Mat. N° 06 - 497

Nombre, Firma y Sello

# FICHA DE VALIDEZ DE INSTRUMENTOS QUE VALIDA LA VARIABLE DE GESTIÓN FINANCIERA



## FACULTAD DE CIENCIAS EMPRESARIALES ESCUELA PROFESIONAL DE CONTABILIDAD

### TABLA DE EVALUACIÓN DE EXPERTOS

Chimbote, 23 de mayo de 2022

Apellidos y nombres del experto : Revilla Becerra Misael Benigno  
 DNI : 32804567  
 Teléfono : 977828013  
 Título/grados : Magister  
 Cargo e institución en que labora : Docente Nombrado USP  
 Instrumento a evaluar : Cuestionario de Gestión Financiera

Mediante la tabla de evaluación de expertos, Usted tiene la facultad de evaluar cada una de las preguntas marcando con "x" en las columnas de Sí o No.

Nº	Ítem	Sí	No	Observaciones
1	¿El instrumento de recolección de datos está formulado con lenguaje apropiado y comprensible?	x		
2	¿El instrumento de recolección de datos guarda relación con el título de la investigación?	x		
3	¿El instrumento de recolección de datos facilitará el logro de los objetivos de la investigación?	x		
4	¿El instrumento de recolección de datos se relaciona con la(s) variable(s) de estudio?	x		
5	¿Las preguntas del instrumento de recolección de datos se desprenden con cada uno de los indicadores?	x		
6	¿Las preguntas del instrumento de recolección de datos se sostienen en antecedentes relacionados con el tema y en un marco teórico?	x		
7	¿el diseño del instrumento de recolección de datos facilitará el análisis y el procesamiento de los datos?	x		
8	¿El instrumento de recolección de datos tiene una presentación ordenada?	x		
9	¿El instrumento guarda relación con el avance de la ciencia, la tecnología y la sociedad?	x		

SUGERENCIAS: \_\_\_\_\_

Dr. CPCC, Misael Revilla Becerra  
Mat. N° 06 - 497

Nombre, Firma y Sello

## FICHA DE ANÁLISIS DOCUMENTAL

**Nombre de la empresa:** Ladrimart SAC

**Lugar:** Chimbote

**Fecha:** 13/06/2022

**Instrucción:** El presente análisis documental tiene como propósito. Determinar de qué manera el control de inventario incide en la gestión financiera de la empresa Ladrimart sac., Distrito de Chimbote-2021

VARIABLE 2: GESTION FINANCIERA				
1era Dimensión				
INDICADOR 1: Liquidez		¿Tiene?		Fuente de Información
N°	Documentos	SI	NO	
1	Registro de Compras	x		Empresa Ladrimart Sac
2	Registro de Venta	x		Empresa Ladrimart Sac
3	Estado de situación financiera 2021	x		Empresa Ladrimart Sac
4	Estado de resultados 2021	x		Empresa Ladrimart Sac

VARIABLE 2: GESTION FINANCIERA				
2da Dimensión				
INDICADOR 2: Rentabilidad Financiera		¿Tiene?		Fuente de Información
N°	Documentos	SI	NO	
1	Registro de Compras	x		Empresa Ladrimart Sac
2	Registro de Venta	x		Empresa Ladrimart Sac
3	Estado de situación financiera 2021	x		Empresa Ladrimart Sac
4	Estado de resultados 2021	x		Empresa Ladrimart Sac

**Apellido y nombres del evaluador:**

Revilla Becerra Misael Benigno

**Grado académico:**

Mg/ Dr.



Dr. CPCC, Misael Revilla Becerra  
Mat. N° 06 - 487



# FICHA DE VALIDEZ DE INSTRUMENTOS QUE VALIDA LA VARIABLE DE CONTROL DE INVENTARIOS



## FACULTAD DE CIENCIAS EMPRESARIALES ESCUELA PROFESIONAL DE CONTABILIDAD

### TABLA DE EVALUACIÓN DE EXPERTOS

Chimbote, 20 de mayo de 2022

Apellidos y nombres del experto : VIGO BARDALES LUIS ALBERTO  
 DNI : 32949499  
 Teléfono : 998396668  
 Título/grados : Magister  
 Cargo e institución en que labora : Docente Nombrado USP  
 Instrumento a evaluar : Cuestionario de Control de Inventarios

Mediante la tabla de evaluación de expertos, Usted tiene la facultad de evaluar cada una de las preguntas marcando con "x" en las columnas de Sí o No.

Nº	Ítem	Sí	No	Observaciones
1	¿El instrumento de recolección de datos está formulado con lenguaje apropiado y comprensible?	x		
2	¿El instrumento de recolección de datos guarda relación con el título de la investigación?	x		
3	¿El instrumento de recolección de datos facilitará el logro de los objetivos de la investigación?	x		
4	¿El instrumento de recolección de datos se relaciona con la(s) variable(s) de estudio?	x		
5	¿Las preguntas del instrumento de recolección de datos se desprenden con cada uno de los indicadores?	x		
6	¿Las preguntas del instrumento de recolección de datos se sostienen en antecedentes relacionados con el tema y en un marco teórico?	x		
7	¿el diseño del instrumento de recolección de datos facilitará el análisis y el procesamiento de los datos?	x		
8	¿El instrumento de recolección de datos tiene una presentación ordenada?	x		
9	¿El instrumento guarda relación con el avance de la ciencia, la tecnología y la sociedad?	x		

SUGERENCIAS: \_\_\_\_\_

CPC. Luis Vigo Bardales  
Matricula 06 - 490

Nombre, Firma y Sello

# FICHA DE VALIDEZ DE INSTRUMENTOS QUE VALIDA LA VARIABLE DE GESTIÓN FINANCIERA



## FACULTAD DE CIENCIAS EMPRESARIALES ESCUELA PROFESIONAL DE CONTABILIDAD

### TABLA DE EVALUACIÓN DE EXPERTOS

Chimbote, 20 de mayo de 2022

Apellidos y nombres del experto : VIGO BARDALES LUIS ALBERTO  
 DNI : 32949499  
 Teléfono : 998396668  
 Título/grados : Magister  
 Cargo e institución en que labora : Docente Nombrado USP  
 Instrumento a evaluar : Cuestionario de Gestión Financiera

Mediante la tabla de evaluación de expertos, Usted tiene la facultad de evaluar cada una de las preguntas marcando con "x" en las columnas de Sí o No.

Nº	Ítem	Sí	No	Observaciones
1	¿El instrumento de recolección de datos está formulado con lenguaje apropiado y comprensible?	x		
2	¿El instrumento de recolección de datos guarda relación con el título de la investigación?	x		
3	¿El instrumento de recolección de datos facilitará el logro de los objetivos de la investigación?	x		
4	¿El instrumento de recolección de datos se relaciona con la(s) variable(s) de estudio?	x		
5	¿Las preguntas del instrumento de recolección de datos se desprenden con cada uno de los indicadores?	x		
6	¿Las preguntas del instrumento de recolección de datos se sostienen en antecedentes relacionados con el tema y en un marco teórico?	x		
7	¿el diseño del instrumento de recolección de datos facilitará el análisis y el procesamiento de los datos?	x		
8	¿El instrumento de recolección de datos tiene una presentación ordenada?	x		
9	¿El instrumento guarda relación con el avance de la ciencia, la tecnología y la sociedad?	x		

SUGERENCIAS: \_\_\_\_\_

CPC. Luis Vigo Bardales  
Matrícula 06 - 490

Nombre, Firma y Sello

## FICHA DE ANÁLISIS DOCUMENTAL

**Nombre de la empresa:** Ladrimart SAC

**Lugar:** Chimbote

**Fecha:** 13/08/2022

**Instrucción:** El presente análisis documental tiene como propósito. Determinar de qué manera el control de inventario incide en la gestión financiera de la empresa Ladrimart sac., Distrito de Chimbote-2021

VARIABLE Z: GESTION FINANCIERA				
1era Dimensión				
INDICADOR 1: Liquidez		¿Tiene?		Fuente de Información
N°	Información requerida	SI	NO	
1	Registro de Compras	x		Empresa Ladrimart Sac
2	Registro de Venta	x		Empresa Ladrimart Sac
3	Estado de situación financiera 2021	x		Empresa Ladrimart Sac
4	Estado de resultados 2021	x		Empresa Ladrimart Sac

VARIABLE Z: GESTION FINANCIERA				
2da Dimensión				
INDICADOR 1: Rentabilidad financiera		¿Tiene?		Fuente de Información
N°	Información requerida	SI	NO	
1	Registro de Compras	x		Empresa Ladrimart Sac
2	Registro de Venta	x		Empresa Ladrimart Sac
3	Estado de situación financiera 2021	x		Empresa Ladrimart Sac
4	Estado de resultados 2021	x		Empresa Ladrimart Sac

**Apellido y nombres del evaluador:**

VIGO BARDALES LUIS ALBERTO

**Grado académico:** Magister



CPC Luis Vigo Bardales  
Matricula 06 - 490

## ANEXO 7

### BASE DE DATOS PARA LA CONFIABILIDAD DE CONTROL DE INVENTARIOS

BASE DE DATOS														
N°	CONTROL DE INVENTARIOS													
	Evaluacion de Control de Inventario										Manejo de Inventarios			
	P1	P2	P3	P4	P5	P6	P7	P8	P9	P10	P11	P12	P13	P14
1	3	1	2	3	1	1	3	2	2	3	3	3	2	3
2	4	2	2	3	2	3	1	1	1	2	2	3	3	1
3	3	2	2	2	1	1	3	1	2	1	2	2	2	2
4	3	1	3	2	1	3	1	2	2	2	2	2	2	1
5	3	1	3	2	2	2	2	2	2	2	2	1	1	1
6	4	2	1	1	2	2	3	2	2	2	4	2	3	3
7	4	2	3	2	2	3	2	3	3	3	2	1	2	1
8	3	2	2	3	2	3	2	3	3	3	2	1	2	1
9	3	2	2	1	2	2	2	2	2	2	2	2	2	2
10	2	1	1	1	1	1	1	1	1	1	1	1	1	2

BASE DE DATOS PARA LA CONFIABILIDAD DE GESTIÓN FINANCIERA

BASE DE DATOS									
N°	GESTION FINANCIERA								
	Liquidez					Rentabilidad Financiera			
	P1	P2	P3	P4	P5	P6	P7	P8	P9
1	3	3	4	3	3	4	4	4	4
2	3	3	3	3	4	4	3	4	3
3	2	2	2	2	3	4	3	4	4
4	2	2	3	4	2	4	2	4	4
5	3	2	3	2	4	4	4	5	5
6	4	4	3	3	3	4	4	4	4
7	3	3	3	3	4	5	4	4	4
8	3	3	3	3	4	5	4	4	3
9	3	3	3	3	2	4	4	3	3
10	3	1	3	2	1	1	2	1	2

*BASE DE DATOS PARA LA ESTADÍSTICA DE LA VARIABLE DE CONTROL DE INVENTARIOS*

BASE DE DATOS																				
CONTROL DE INVENTARIOS																				
N°	Evaluacion de Control de Inventario										Manejo de Inventarios				D1	D2	TOTAL			
	P1	P2	P3	P4	P5	P6	P7	P8	P9	P10	P11	P12	P13	P14						
1	3	1	2	3	1	1	3	2	2	3	3	3	2	3	21	11	32	2	3	2
2	4	2	2	3	2	3	1	1	1	2	2	3	3	1	21	9	30	2	2	2
3	3	2	2	2	1	1	3	1	2	1	2	2	2	2	18	8	26	2	2	2
4	3	1	3	2	1	3	1	2	2	2	2	2	2	1	20	7	27	2	2	2
5	3	1	3	2	2	2	2	2	2	2	2	1	1	1	21	5	26	2	1	2
6	4	2	1	1	2	2	3	2	2	2	4	2	3	3	21	12	33	2	3	3
7	4	2	3	2	2	3	2	3	3	3	2	1	2	1	27	6	33	3	2	2
8	3	2	2	3	2	3	2	3	3	3	2	1	2	1	26	6	32	3	2	2
9	3	2	2	1	2	2	2	2	2	2	2	2	2	2	20	8	28	2	2	2
10	2	1	1	1	1	1	1	1	1	1	1	1	1	2	11	5	16	1	1	1

**BASE DE DATOS PARA LA ESTADÍSTICA DE LA VARIABLE GESTIÓN  
FINANCIERA**

BASE DE DATOS																
N°	GESTION FINANCIERA															
	Liquidez					Rentabilidad Financiera					D1	D2	TOTAL			
	P1	P2	P3	P4	P5	P6	P7	P8	P9							
1	3	3	4	3	3	4	4	4	4	4	16	16	32	3	4	4
2	3	3	3	3	4	4	3	4	3	16	14	30	3	4	3	
3	2	2	2	2	3	4	3	4	4	11	15	26	2	4	3	
4	2	2	3	4	2	4	2	4	4	13	14	27	3	4	3	
5	3	2	3	2	4	4	4	5	5	14	18	32	3	5	4	
6	4	4	3	3	3	4	4	4	4	17	16	33	3	4	4	
7	3	3	3	3	4	5	4	4	4	16	17	33	3	4	4	
8	3	3	3	3	4	5	4	4	3	16	16	32	3	4	4	
9	3	3	3	3	2	4	4	3	3	14	14	28	3	4	3	
10	3	1	3	2	1	1	2	1	2	10	06	16	2	2	2	

## CONFIABILIDAD DE LOS INSTRUMENTOS

### Alfa de Cronbach de Control de Inventarios

#### Fiabilidad

Escala: ALL VARIABLES

#### Resumen de procesamiento de casos

		N	%
Casos	Válido	10	100.0
	Excluido <sup>a</sup>	0	.0
	Total	10	100.0

a. La eliminación por lista se basa en todas las variables del procedimiento.

#### Estadísticas de fiabilidad



Alfa de Cronbach	N de elementos
.773	14

### Alfa de Cronbach de gestión financiera

#### Fiabilidad

[ConjuntoDatos57]

Escala: ALL VARIABLES

#### Resumen de procesamiento de casos

		N	%
Casos	Válido	10	100.0
	Excluido <sup>a</sup>	0	.0
	Total	10	100.0

a. La eliminación por lista se basa en todas las variables del procedimiento.

#### Estadísticas de fiabilidad



Alfa de Cronbach	N de elementos
.853	9



EVIDENCIA DE LA PRUEBA DE NORMALIDAD

**Pruebas de normalidad**



	Kolmogorov-Smirnov <sup>a</sup>			Shapiro-Wilk		
	Estadístico	gl	Sig.	Estadístico	gl	Sig.
CONTROL	.227	10	.153	.827	10	.031
GESTION	.225	10	.165	.773	10	.007

a. Corrección de significación de Lilliefors

*EVIDENCIA DE LA CORRELACIÓN ENTRE EL CONTROL DE INVENTARIOS Y  
GESTIÓN FINANCIERA*

**Correlaciones no paramétricas**

<b>Correlaciones</b>			CONTROL	GESTION
Rho de Spearman	CONTROL	Coeficiente de correlación	1.000	.851**
		Sig. (bilateral)	.	.002
		N	10	10
	GESTION	Coeficiente de correlación	.851**	1.000
		Sig. (bilateral)	.002	.
		N	10	10

\*\* . La correlación es significativa en el nivel 0,01 (bilateral).

*EVIDENCIA DE LA CORRELACIÓN ENTRE EVALUACIÓN DE CONTROL DE  
INVENTARIOS Y LIQUIDEZ*

**Correlaciones**

			EVALUACION	LIQUIDEZ
Rho de Spearman	EVALUACION	Coeficiente de correlación	1.000	.889**
		Sig. (bilateral)	.	<.001
		N	10	10
	LIQUIDEZ	Coeficiente de correlación	.889**	1.000
		Sig. (bilateral)	<.001	.
		N	10	10

\*\* . La correlación es significativa en el nivel 0,01 (bilateral).

*EVIDENCIA DE LA CORRELACIÓN ENTRE EL MANEJO DE INVENTARIOS Y  
RENTABILIDAD FINANCIERA*

**Correlaciones**

			MANEJO	R. FINANCIERA
Rho de Spearman	MANEJO	Coeficiente de correlación	1.000	.878**
		Sig. (bilateral)	.	<.001
		N	10	10
	R. FINANCIERA	Coeficiente de correlación	.878**	1.000
		Sig. (bilateral)	<.001	.
		N	10	10

\*\* . La correlación es significativa en el nivel 0,01 (bilateral).

**ANEXO 8**  
**CARTA DE AUTORIZACION**



**CARTA DE AUTORIZACIÓN**

Chimbote, 26 de mayo del 2022

Yo, **Tello Naucapoma Esperanza Julia**, identificado con DNI N°32783952, en mi calidad de Gerente general de la empresa **LADRIMART SAC** con RUC N° 20569308501, ubicada en Jr. Moquegua nro. 642 urb. Lima cercado **OTORGO** la autorización, a la bachiller **ESTRELLA MAYTE ZAPATA ZELAYA** identificado con DNI N° 71426935 de la carrera de **CONTABILIDAD** de la **UNIVERSIDAD CESAR VALLEJO**, a la realización de su Proyecto de Investigación para brindarle toda la información necesaria como los registros de compras, ventas, estado de situación financiera y estado de resultado del periodo 2021 , y las facilidades que permita desarrollar su proyecto de la mejor manera hasta su culminación con la finalidad de que pueda obtener el Título Profesional de Contador Público y así contribuir beneficios para la empresa.

Asimismo, adjunto la ficha ruc de la empresa LADRIMART SAC.

Atentamente;

  
**Esperanza Tello Naucapoma**  
GERENTE GENERAL  
LADRIMART SAC

*Firma y sello del Representante Legal*  
DNI: 32783952

## ANEXO 9

### CARTA DE AUTORIZACION PARA APLICAR ENCUESTAS



### CARTA DE AUTORIZACIÓN PARA APLICAR LAS ENCUESTAS

Chimbote, 02 de junio del 2022

Yo, **Tello Naucapoma Esperanza Julia**, identificado con DNI N°32783952, en mi calidad de Gerente general de la empresa **LADRIMART SAC** con RUC N° 20569308501, ubicada en Jr. Moquegua nro. 642 urb. Lima cercado **OTORGO** la autorización , a la bachiller **ESTRELLA MAYTE ZAPATA ZELAYA** identificado con DNI N° 71426935 de la carrera de **CONTABILIDAD** de la **UNIVERSIDAD CESAR VALLEJO**, para la aplicación de las encuestas necesarias a nuestro personal de oficina de la empresa , y las facilidades que permita desarrollar su proyecto de la mejor manera hasta su culminación con la finalidad de que pueda obtener el Título Profesional de Contador Público y así contribuir beneficios para la empresa.

Atentamente;



**Esperanza Tello Naucapoma**  
GERENTE GENERAL  
LADRIMART SAC

Firma y sello del Representante Legal  
DNI: 32783952

## ANEXO 10

### CONSTANCIA DE CONFORMIDAD DE LA REALIZACION DE LA INVESTIGACION



### CONSTANCIA DE CONFORMIDAD DE LA REALIZACIÓN DE LA INVESTIGACIÓN

Chimbote, 11 de julio del 2022

Yo, ~~Tello Naucapoma~~ **Esperanza Julia**, identificado con DNI N°32783952, en mi calidad de Gerente general de la empresa **LADRIMART SAC** con RUC N° 20569308501, ubicada en Jr. Moquegua nro. 642 urb. Lima cercado **OTORGO** la **CONSTANCIA** de haber concluido satisfactoriamente el trabajo de investigación , a la bachiller **ESTRELLA MAYTE ZAPATA ZELAYA** identificado con DNI N° 71426935 de la carrera de **CONTABILIDAD** de la **UNIVERSIDAD CESAR VALLEJO**, con la finalidad de que pueda obtener el Título Profesional de Contador Público.

Atentamente;

  
\_\_\_\_\_  
**Esperanza Tello Naucapoma**  
GERENTE GENERAL  
LADRIMART SAC

\_\_\_\_\_  
Firma y sello del Representante Legal  
DNI: 32783952

## ANEXO 12

### FOTOS DE APLICACIÓN DE INSTRUMENTO





**ANEXO 13****REGISTRO DE COMPRAS Y VENTAS 2021**

MES	COMPRAS	INGRESOS NETOS
ENERO	876,671	876,671
FEBRERO	788,320	788,320
MARZO	46,308	46,308
ABRIL	42,373	42,373
MAYO	540,623	540,623
JUNIO	527,739	527,739
JULIO	436,253	436,253
AGOSTO	1,039,417	1,039,417
SETIEMBRE	1,039,295	1,039,295
OCTUBRE	1,498,069	1,498,069
NOVIEMBRE	1,426,872	1,426,872
DICIEMBRE	1,219,736	1,219,736
TOTAL EJERCICIO	9,481,676	9,481,676

MES	VENTAS	INGRESOS NETOS
ENERO	831,020	831,020
FEBRERO	938,235	938,235
MARZO	1,003,939	1,003,939
ABRIL	601,530	601,530
MAYO	1,155,023	1,155,023
JUNIO	1,004,801	1,004,801
JULIO	1,401,908	1,401,908
AGOSTO	1,363,043	1,363,043
SETIEMBRE	1,369,710	1,369,710
OCTUBRE	1,254,896	1,254,896
NOVIEMBRE	1,200,297	1,200,297
DICIEMBRE	1,381,087	1,378,325
TOTAL EJERCICIO	464233.00	13,502,727

## ANEXO 14

### Estado de Situación Financiera 2021



AC  
Ver

### REPORTE FORMULARIO 710 RENTA ANUAL TERCERA CATEGORIA E ITF ESTADOS FINANCIEROS

Número de RUC:	20569308501	Razón Social:	Ladrimart sac
Periodo Tributario:	2021 13		
Número de Formulario:	07 10		
Fecha Presentación:	22/02/2022	Número de Orden:	1001643058



Detalle en archivo excel



Detalle en archivo PDF

#### Estado de Situación Financiera ( Balance General )

Estado de Situación Financiera ( Balance General - Valor Histórico al 31 de dic 2021 )					
Activo			Pasivo		
Electivo y equivalente en efectivo	359	7101	Sobregiros bancarios	401	
Inversiones financieras	360		Trib y aport sistpens y salud por pagar	402	2365
Ctas por cobrar comerciales - terc	361	22126	Remuneraciones y partidp por pagar	403	
Ctas por cobrar comerciales - relac	362		Ctas por pagar comerciales - terceros	404	185294
Cuentas por cobrar al personal, acc (socios) y directores	363		Ctas por pagar comerciales - relac	405	
Ctas por cobrar diversas - terceros	364	96805.35	Ctas por pagar accionist(soc, partic) y direct	406	
Ctas por cobrar diversas - relacionados	365		Ctas por pagar diversas - terceros	407	1502207
Serv y otros contratados por anticipado	366		Ctas por pagar diversas - relacionadas	408	
Estimación ctas de cobranza dudosa	367		Obligaciones financieras	409	2300544
Mercaderías	368	2773.15	Provisiones	410	
Productos terminados	369		Pasivo diferido	411	
Subproductos, desechos y desperdicios	370		<b>TOTAL PASIVO</b>	<b>412</b>	<b>39198.69</b>
Productos en proceso	371		<b>PATRIMONIO</b>		
Materias primas	372		Capital	414	137294
Materiales aux, suministros y repuestos	373		Adones de inversión	415	
Envases y embalajes	374		Capital adicional positivo	416	
Inventarios por recibir	375		Capital adicional negativo	417	
Desvalorización de inventarios	376		Resultados no realizados	418	
Activos no ctes mantenidos para la vta	377		Excedente de revaluación	419	
Otro activos corrientes	378	384625	Reservas	420	
Inversiones mobiliarias	379		Resultados acumulados positivos	421	316717
Propiedades de inversión (1)	380		Resultados acumulados negativos	422	
Activos por derecho de uso (2)	381		Utilidad de ejercicio	423	464233
Propiedades, planta y equipo	382	538462	Pérdida de ejercicio	424	
Depredación de 1.2 y PPE acumulados	383	(93766)	<b>TOTAL PATRIMONIO</b>	<b>425</b>	<b>918244</b>
Intangibles	384				
Activos biológicos	385		<b>TOTAL PASIVO Y PATRIMONIO</b>	<b>426</b>	<b>4909654</b>
Deprec act biológico y amortiz acumulada	386				
Desvalorización de activo inmovilizado	387				
Activo diferido	388	50209			
Otros activos no corrientes	389				
<b>TOTAL ACTIVO NETO</b>	<b>390</b>	<b>4909654</b>			

## ANEXO 15

### Estado de resultados 2021

Estado de Resultados Del 01/01 al 31/12 del 2021)		
Ventas netas o ing por servicios	461	13502727
Desc , rebajas y bonif concedidas	462	
Ventas netas	463	464233
Costo de ventas	464	(12159258)
Resultado bruto Utilidad	466	1343469
Resultado bruto Pérdida	467	(0)
Gastos de ventas	468	(415158)
Gastos de administración	469	(438704)
Resultado de operación utilidad	470	489607
Resultado de operación pérdida	471	(0)
Gastos financieros	472	(25374)
Ingresos financieros gravados	473	
Otros ingresos gravados	475	
Otros ingresos no gravados	476	
Enajen. de val. y bienes del Act. F.	477	
Costo enajen, de val. y bienes A.F	478	
Gastos diversos	480	
REI del ejercicio positivo	481	
REI del ejercicio negativo	483	
Resultado antes de part - Utilidad	484	65,817
Resultado antes de part - Pérdida	485	(0)
Distribución legal de la renta	486	
Resultado antes del imp - Utilidad	487	65,817
Resultados antes del imp - Pérdida	489	(0)
Impuesto a la renta	490	
Resultado del ejercicio – Utilidad neta	492	65,817
Resultado del ejercicio - Pérdida	493	(0)



Balance de Comprobación - Resultado del Ejercicio

Balance de Comprobación Histórico al 31/12/2021			
Resultado del Ejercicio			
Cuentas de Balance / Orden		Resultado por Naturaleza	
Activo	Pasivo	Pérdidas	Ganancias
0	65,817	65,817	0