



UNIVERSIDAD CÉSAR VALLEJO

**ESCUELA DE POSGRADO
PROGRAMA ACADÉMICO DE MAESTRÍA
EN GESTION PÚBLICA**

**Factores Socioeconómicos Limitantes de los Clubes de Madres y el Nivel
de Eficiencia Administrativa del Programa de Vaso de Leche del Distrito de
Pardo Miguel, 2016**

**TESIS PARA OBTENER EL GRADO ACADÉMICO DE:
Maestra en Gestión Pública**

AUTORA:

Mauricio Bocanegra, Cindy Vanessa (ORCID: 0000-0002-7076-6875)

ASESOR:

Dr. Ramirez Garcia, Gustavo (ORCID: 0000-0003-0035-7088)

LÍNEA DE INVESTIGACIÓN:

Gestión de Políticas Públicas

TARAPOTO - PERÚ

2019

Dedicatoria

A mi mamá Paulina, a mi papá Vicente que desde el cielo ahora siento su amor; quien dejó marcado en quienes los conocimos los mejores ejemplos, a mi asesor y docente de clase, a mi novio Zeiler y a todas las personas que siempre me han brindado su infinito apoyo para la realización de esta tesis

Cindy Vanessa

Agradecimiento

A todos aquellos que han podido aportar, y facilitar la información para la culminación de esta tesis, a quienes me dieron apoyo moral de seguir con la culminación de este grado, a mi familia, docentes, amigos. Gracias totales.

La autora

Índice

Dedicatoria	ii
Agradecimiento	iii
Página del jurado	iv
Declaratoria de autenticidad	v
Índice	vi
Índice de tablas	vii
Índice de figuras	viii
RESUMEN	ix
ABSTRACT	x
I. INTRODUCCIÓN	1
II. MÉTODO	11
2.1. Diseño de investigación	11
2.2. Variable, operacionalización	11
2.3. Población y muestra	13
2.4. Técnicas e instrumentos de recolección de datos, validez y confiabilidad	13
2.5. Métodos de análisis de datos	14
2.6. Consideraciones éticas	15
III. RESULTADOS	16
IV. DISCUSIÓN	23
V. CONCLUSIONES	26
VI. RECOMENDACIONES	27
REFERENCIAS	28
Anexos	33
Matriz de consistencia	
Instrumento de recolección de datos	
validación de instrumentos	
Índice de confiabilidad	
Declaratoria de autenticidad del asesor	
Autorización de Publicación en Repositorio Institucional	

Índice de tablas

Tabla N°01: Factores Socioeconómicos en Pardo Miguel, 2016	32
Tabla N°02: Factores Socioeconómicos en Pardo Miguel, 2016	32
Tabla N°03: Eficiencia administrativa del programa de Vaso de Leche.	34
Tabla N°04: Porcentaje de la eficiencia administrativa del programa de Vaso de Leche	35
Tabla N°05: Evaluación de los factores limitantes y la eficiencia administrativa del programa de vaso de leche, 2016	37
Tabla N°06: Prueba de normalidad	37
Tabla N°07: Prueba de Correlación de Pearson	38
Tabla N°08: Prueba de T de Student	39
Tabla N°10: Validación de hipótesis	39

Índice de figuras

Gráfico N°01: Factores Socioeconómicos en Pardo Miguel, 2016	33
Gráfico N°02: Eficiencia administrativa del programa de Vaso de Leche	36
Gráfico N°03: Campana de Gauss – T de student	39

RESUMEN

En la investigación se planteó como objetivo general el determinar la relación existente entre los factores socioeconómicos limitantes de los clubes de madres y el nivel de eficiencia administrativa del programa de Vaso de Leche del distrito de Pardo Miguel, 2016. Contando con una muestra de 5 años de estudio en el distrito de Pardo Miguel y con un diseño de tipo descriptivo – correlacional. Los resultados de la investigación a lo largo de los años se han observado a los factores socioeconómicos limitantes ir mermando, pero manteniendo siempre el incumplimiento de la seguridad alimentaria. Siendo el 2010, 2011 y 2013 los años con mayor cantidad de factores limitantes como el incumplimiento de la seguridad alimentaria, casos de desnutrición crónica y huelgas sociales por incumplimientos de los programas. Se concluye que la eficiencia administrativa del programa de vaso de leche del distrito de Pardo Miguel en el periodo 2010 al 2015, se distinguió por un crecimiento gradual, donde se pudo observar el acercamiento de actividades como el supervisar la ejecución del Programa en términos de calidad, cantidad, precio y oportunidad en la entrega de la ración y coordinar la selección de beneficiarios y su empadronamiento con las Organizaciones Sociales como crecimiento de eficiencia en el distrito. Se concluye en base al desarrollo de la relación de las variables de factores limitantes y la eficiencia administrativa, que existe una relación significativa, pero a la vez negativa. Es decir con ellos podemos afirmar que cuantos menores factores socioeconómicos existen dentro de un distrito, mayor será la eficiencia administrativa, debido a un libre manejo de recurso humano para el programa de vaso de leche.

Palabras claves: Eficiencia administrativa, programa vaso de leche, factores limitantes, factores socioeconómicos.

ABSTRACT

The general objective of the research was to determine the relationship between the limiting socioeconomic factors of the mothers' clubs and the level of administrative efficiency of the Glass of Milk program in the district of Pardo Miguel, 2016. With a sample of 5 years of study in the Pardo Miguel district and with a descriptive-correlational type design. The results of the research over the years have shown that the limiting socioeconomic factors are diminishing, but always maintaining the breach of food safety. Being 2010, 2011 and 2013 the years with the greatest number of limiting factors such as non-compliance with food security, cases of chronic malnutrition and social strikes due to non-compliance with the programs. It is concluded that the administrative efficiency of the glass of milk program of the district of Pardo Miguel in the period 2010 to 2015, was distinguished by a gradual growth, where it was possible to observe the approach of activities such as supervising the execution of the Program in terms of quality, quantity, price and opportunity in the delivery of the ration and coordinate the selection of beneficiaries and their registration with the Social Organizations as an increase in efficiency in the district. It is concluded based on the development of the relationship of the variables of limiting factors and administrative efficiency, that there is a significant relationship, but at the same time negative. In other words, with them we can affirm that the fewer socioeconomic factors exist within a district, the greater the administrative efficiency will be, due to a free management of human resources for the glass of milk program.

Keywords: Administrative efficiency, glass of milk program, limiting factors, socioeconomic factors.

I. INTRODUCCIÓN

El vaso de leche como programa de Perú siempre estuvo en oposición continua de partes de la población y problemas internos con la asignación de materiales y alimentos a las regiones más pobres. Entre ellos, se pueden salvar los comentarios del Ministerio de Desarrollo e Inclusión Social (MIDIS), en el que en noviembre de 2015 se rumoreaba que el esquema del “vaso de leche” desaparecería, ante lo cual la ministra Paola Bustamente mencionó que el gobierno pretende cerrar el "Vaso de Leche" es absolutamente erróneo. Lamentablemente, ha habido caos en las zonas más remotas de Perú, con varias protestas en respuesta a este rumor. Con esto, podemos identificar efectivamente las barreras para el funcionamiento continuo del programa a nivel nacional, implementado por madres de familia que atienden a sus hijos menores con una alimentación balanceada, para que tengan tiempo y salud para la educación. Sin embargo, el programa tiene la menor cantidad de quejas y fallas. Porque el gobierno confía plenamente en la rectoría de cada comité para administrar sus recursos para alimentar a los menores.

En el enfoque regional y local, el distrito de Pardo Miguel es muy conocido y pertenece a la provincia de Rioja, que tiene 22.345 habitantes y cerca del 65 % de niños pertenecen al programa "taza de leche", según el informe de la Estadísticas Nacionales de EE. UU. Producidas por el Instituto de Información. Por lo tanto, la administración del proyecto en el distrito debe realizarse con una sola eficiencia, sin embargo, en la evaluación realizada por la entidad ejecutora de control del programa, comentaron que el director del distrito, a pesar de la satisfacción de las personas con los servicios prestados, pero no mostró el resultado esperado. Con base en esto, esta encuesta desea identificar el factor limitante más destacado en la función administrativa que hay en programa mencionado, y tratar de encontrar los factores de mayor impacto por el presupuesto, la exclusión social de un grupo en la región, el impacto del programa en la desconfianza u otro tipo de factores que pueden ser descubiertos a través de un estudio en profundidad de los programas dentro del área del marco y los resultados en los últimos cinco años.

Durante la investigación se deben recoger los siguientes antecedentes, nos referimos a Soto, O. (2005). En el trabajo de investigación “Eficiencia de la aplicación de la gestión estratégica en la organización de la Comisión Federal de Electricidad de la División Oriente del Estado de Veracruz”. Universidad Veracruzana. De esta forma se extraen las siguientes conclusiones. Lo anterior se debe al modelo de gestión de calidad que ha pasado su certificación según norma internacional, este modelo ha sido adoptado

institucionalmente por las instituciones paraestatales recientemente, se combina con otro modelo de gestión denominado empresa inteligente, cuya importancia está enfocada en el capital humano. ., como su estrategia de planificación a cinco años: "Crear y mantener una empresa inteligente y centrada en el cliente, con equipos que trabajen en torno a un proceso que se centre en los requisitos de servicio al cliente de principio a fin, con un micronegocio estándar que evolucione y resultados económicos suficiente para asegurar su crecimiento". Sin embargo, para el nuevo modelo adoptado, la estructura organizacional de las EPEs aún se encuentra en etapa de transición administrativa.

Asimismo, Miroslava, C. (2011). En el estudio titulado "Factores que Limitan la Gestión Efectiva del Programa Vaso de Leche en la Región Bellavista-Sullana y Recomendaciones Estratégicas para su Operación - Periodo 2011". Universidad Nacional de Piura. Se presentaron las 4325 personas que participaron del programa y se consideraron las siguientes conclusiones. La disolución del Comité Municipal de Gestión, Coordinación y Club de Madres del Programa de Leche del Distrito de Bellavista a la falta fue por la falta de documentos que orientaran la dirección de sus dependencias. No se pudo establecer una ración de referencia para el proceso de selección debido a la falta de funcionarios capacitados y calificados para asesorar el referido programa no hubo una línea de base para evaluar los alcances y metas del programa por desconocimiento de la realidad crónica en la que se encuentra la desnutrición objetivo del distrito Bellavista-Sullana.

Valera, E. (2010) En un estudio de doctorado titulado "Gestión y Gobernanza Local en Perspectivas Comparadas: Política Pública y modernización en Galicia y norte de Portugal Las conclusiones son las siguientes: Elementos clave de la administración pública y la gobernanza local, definiendo cada elemento por separado; justificación de la lógica (principios de autoorganización y toma de decisiones), y esfuerzos de funcionarios electos y tecnólogos para adaptar modelos y técnicas de gestión a las necesidades locales específicas. realidades (políticas, territoriales y administrativas); finalmente, además de sus rasgos más destacados, se muestran los modelos y técnicas antes mencionados. Por estas razones, entendemos que la gestión pública local entra en juego en mayor medida cuando se incorpora a su realidad el análisis de la gobernanza en España, el impacto de las redes políticas (y también los territorios) en la actuación de los gobiernos y ejecutivos locales. y Portugal. Así, la gestión pública y la gobernanza se definen como herramientas para cambiar el entorno político-administrativo local, superando los mecanismos

tradicionales de intervención pública (normativos), y los marcos de actuación que promueven la democracia y la eficiencia local, incluso en entornos transfronterizos, además del clásico Además del nivel sectorial o táctico (técnicas de gestión), también existe un nivel estratégico (políticas públicas).

Bonilla, C & Guerrero, E. (2014), en su estudio titulado “Evaluación del Proyecto Social “Cocina Popular” en la Ciudad Provincia de Lambayeque. Caso: Distrito de Lambayeque. 2007-2012”. Universidad Católica de San Toribio de Mo Grovejo. Se utilizó como muestra poblacional una muestra poblacional de 4752 reportada en SISFOH, 2011, 365 fueron beneficiarios en el comedor de limosnas en el distrito de Lambayeque. Concluye como sigue. La falta seguimiento y devaluación en la operación de los programas sociales se traduce en una gestión limitada de las listas de beneficiarios. Esto trae el problema de cobertura insuficiente, que es inferior al 98,75% en el proyecto social comedor comunitario del distrito de Lambayeque. la cual se considera una herramienta para la determinación de los beneficios sociales a partir de diagnósticos socioeconómicos de los hogares que solicitan programas sociales como los comedores populares. Desde 2007, la tabla técnica ha sido objeto de una serie de revisiones para mejorar su capacidad de diferenciar los hogares según el estado de los recursos. Los programas sociales de restaurantes populares actualmente tienen un nivel bajo de en lo que se refiere a focalización y lo común es identificar las necesidades de la multitud, lo que resulta en un alto porcentaje del nivel de filtrado actual del 33%, porque muchos de los que dan programas sociales.

Sarmiento A. & Ventura, O. (2013). En su trabajo de investigación, titulado “Control Interno y Administración del Programa Vaso de Leche del Municipio de Calabayo”. Universidad Nacional José Faustino Sánchez Carrión, Huacho. Se llegó a las siguientes conclusiones: Se determinó que la ciudad cumplió los objetivos de control interno de la administración municipal, de manera que se pudo evaluar la calidad del servicio y la administración. Los recursos económicos desviados del gobierno central para mantener y desarrollar los programas anteriores de manera eficiente, eficaz y económica. Las capacidades de planificación de los controles internos permiten la optimización de la gestión municipal, la selección de diferentes aspectos de control y poblaciones objetivo durante el proceso de registro, el enfoque del programa en planificación y el control de la adecuada distribución para que estos insumos lleguen principalmente a la población que realmente lo necesite, o lo esté en caso de necesidad económica. Los procedimientos que

forman parte del uso efectivo de los controles internos tienen un impacto directo en la gestión municipal, lo que sugiere que no solo se busca gestionar de manera adecuada y eficiente un trámite del vaso de leche, sino que también tiene un impacto en la correcta gestión municipal.

Valladares, N. (2014), en un estudio titulado “Diseño del Modelo de Control Interno de la Provincia de Huancayo y su Influencia en la Gestión Óptima de un Esquema de Vaso de Leche”. Pertenece a la Universidad Nacional Central del Perú. Se basa en una investigación aplicada descriptiva interpretativa. Concluyendo que el modelo de control interno mejoró la gestión del programa vaso de leche en el Municipio de Huancayo

Suárez, M. (2009), En el estudio “Caracterización del Procedimiento del Vaso de Leche”. Dirección General de Asuntos Económicos y Sociales del Ministerio de Economía y Hacienda. Se obtiene el siguiente enunciado. A lo largo de los años, el esquema Vaso de Leche se ha cimentado como una exitosa iniciativa de descentralización, con instituciones de apoyo social en la transferencia de subsidios a los pobres, conformado por organizaciones municipales y de base, y apoyándose en su propia legislación y reglamentos, lo que faculta a sus sustentabilidad y estructura. Existen dificultades en la focalización de las poblaciones objetivo, con un alto porcentaje de fuga y subcobertura. Esto se debe en parte a la falta de esta información por parte de los equipos municipales y coordinadores de VdeL. Al mismo tiempo, se encontró que los fondos asignados al programa están distribuidos de manera desigual, priorizando áreas con mayor seguridad alimentaria como Lima, y a pesar de las disposiciones legales para priorizar los alimentos y adecuar sus niveles nutricionales en todo el país, no se han incluido. proceso suficiente para asegurar esto.

Delgado, E. (2015), En el estudio “Características de la ansiedad estado de las madres con el programa vaso de leche en distritos urbanos de Chiclayo y rurales de Lambayeque, 2013”. Universidad Católica de San Toribio de Mo Grovejo. Resumido de la siguiente manera. Se encontraron diferencias en el estado de ansiedad de las madres de la zona urbana y rural. En cuanto a las variables de personalidad, no se encontraron diferencias en estas poblaciones. En cuanto a lo que respecta a la ansiedad de las madres de zona urbana urbanas se encontraban en un nivel moderado, mientras que las madres rurales se encontraban en un nivel más bajo. En cuanto a la ansiedad rasgo, los niveles fueron más bajos en ambos grupos. En cuanto al nivel de ansiedad de madres entre 18 y 20 años en áreas urbanas y rurales aumenta con la edad. En cuanto a la ansiedad rasgo, las madres

de 18 a 20 años y de 31 a 40 años en Chiclayo mostraron niveles moderados a bajos, mientras que las madres en Lambayeque mostraron niveles más altos.

De acuerdo a las teorías que fundamentan la variable factores socioeconómicos Rodríguez, (2015). Sostiene que las personas al buscar fuentes de trabajo, su vida, como la educación, el aprendizaje, la salud, esto se debe a la falta de recursos que se proveen a las personas de nivel socioeconómico”. Entre los factores socioeconómicos, todas las actividades que los seres humanos realizan para sostenerse a sí mismos y a sus familias, ya sea que se desarrollen dentro o fuera de la familia, se caracterizan por ser solidarias, interpersonales y generadoras de valor, y nuevamente, independientemente de si dichas actividades, sean cuales sean sus gustos o disgustos, son evocadas, deben ser realizadas, sumergidas en sentimientos, deseos y preocupaciones (Bernal, 2005).

Según Zapata, E. (2011), El programa Vaso de Leche es un programa social diseñado para brindar apoyo alimentario mediante la entrega de raciones diarias a personas consideradas vulnerables con el objetivo de ayudarlas a superar las dificultades alimentarias sumidas en la inseguridad. El programa es importante porque ha trabajado para abordar la desnutrición infantil crónica en todo el país desde el principio. Sin embargo, a pesar de la implementación de cuantiosos recursos, se encontró que no benefició a los niños, gestantes y lactantes en extrema pobreza, principalmente por ineficiencias en la identificación y seguimiento de los beneficiarios, Pobre administración.

Los de este tipo de programa radica en su contribución en la mejora nutricional y calidad de vida de las poblaciones beneficiarias, reducir la mortalidad infantil y adolescente, proporcionar raciones diarias complementarias a niños de 0 a 6 años, mujeres embarazadas, lactantes y promover el desarrollo comunitario basadas en la salud, especialmente grupos de mujeres, que permitan acciones que contribuyan y promuevan la educación en salud y nutrición con un enfoque en la prevención de la diarrea y promuevan un mayor acceso a los servicios de toda la comunidad.

Según Cohen. E. (2008), El Proyecto Vaso de Leche (PVL) entrega raciones diarias a personas consideradas vulnerables y se realizan con la finalidad de mejorar sus niveles nutricionales y por ende su calidad. Debido a la precaria situación económica, la vida de este grupo no podrá cubrir sus necesidades básicas. Además, una característica importante es que está vinculado a las municipalidades respecto a su gestión y es manejado a través de un comité complementado con un gran avance de la comunidad organizada.

Martínez, R. (2009), sostiene que el programa fortalece la participación de mujeres organizadas, pero los últimos años mostraron frecuentes movilizaciones y protestas por indicios de corrupción y los recortes presupuestarios misioneros utilizados o nunca utilizados bajo el marco legal o son considerados como grupos beneficiarios del artículo 1 de la Ley N° 24059, niños de 0 a 6 años, madres gestantes y lactantes y lactantes, con prioridad para aquellos que se encuentran desnutridos o afectados por la tuberculosis. A raíz de la firma de la Ley N° 24059 de 1985, de conformidad con el convenio entre la Comisión Coordinadora del Comité Metropolitano de Taza de Leche en diciembre de 1986 y el municipio limeño, que luego fue incorporado al citado artículo 26, la provincia de Lima cobertura de atención ampliada a: Los niños de 6 a 13 años son la segunda prioridad, los adultos mayores y las personas con tuberculosis como tercera opción.

En cuanto a su dimensión socioeconómica: 1ra prioridad: Pueblo Joven, asentamientos humanos, comunidades o áreas similares formadas recientemente (dominio de esteras y falta y sin servicios) los pueblos jóvenes, barrios calientes urbanizados, cooperativas de vivienda que se han fusionado o se están fusionando con viviendas valiosas, construidas o en construcción, servicios de la ciudad como opción 2. 3ra prioridad están los asentamientos organizados de barrio, 4ta prioridad: otras áreas de la ciudad.

Mencionar Campos actual como primera prioridad el aspecto organizacional en comunidades y organizaciones comunitarias. Segunda Prioridad: Campos sin experiencia actual en comunidad y/u organización comunitaria. Tercera prioridad: El inicio de un programa vaso de leche en barrios sin experiencia comunitaria y/o de organización comunitaria, Vásquez, E. (2006), afirma que se inició de manera informal por iniciativa de la Ciudad Metropolitana de Lima Camino desde 1983- 84. El plan surgió de las expectativas por la escasez de cobertura y el retiro del PAE de los Programas Materno Infantil del MINSA (PRODIA y PAMI), mientras se articuló con propuestas para incorporar la participación comunitaria a través de la coparticipación. Las responsabilidades operativas del Consejo de Beneficiarios, el Consejo de la Leche se multiplicó con una distribución de 1 millón de vasos de leche en su primer año, lo que requirió a las comunidades que trabajan en el programa 7.400 se han establecido comités. Este número aumentó gradualmente condujo a la formación de grupos de defensa en todo el país poco después, lanzando el mismo programa.

El gobierno de Belaunde promulgó la Ley 24059 cambiándolo por programa de ayuda alimentaria para madres y bebés en todos los municipios provinciales del país. La

administración o gestión pública se fundamenta en la Ley de Organización Municipal Ley N° 27972, según la cual la planificación local es integral, permanente e incluyente, que vincula a los municipios con sus vecinos.

El municipio tiene por objeto gestionar, organizar y ejecutar programas locales de superación de la pobreza y desarrollo social, ayuda, conservación y apoyo a la población en riesgo y otros que contribuyan a su desarrollo de la gente de la región. La ciudad brinda servicios.

De igual forma, CONSUCODE, (2006), Promoción del Desarrollo Económico Local, en coordinación con los planes y políticas de desarrollo nacional y regional, afectando a las comunidades locales, micro y pequeñas empresas y los gobiernos en todos los niveles realizan sus propias funciones dentro de sus respectivas jurisdicciones, evitan la duplicación y la superposición de funciones y se centran en los intereses públicos.

De acuerdo con la Ley N° 27470, la relación entre los tres niveles de gobierno debe ser cooperativa y coordinada, de acuerdo con el principio de contribuir a la gestión y distribución del programa Taza de Leche, que establecen los municipios como responsable de la implementación del programa, Coordinar con la organización, organizar el plan, coordinar y ejecutar el plan durante las etapas de selección, de los beneficiarios, asignación, seguimiento., que es esencialmente de obligado cumplimiento y observancia.

Los miembros de la Junta están integrados por mujeres electas que son miembros de organizaciones sociales reconocidas por el municipio por el periodo que establece la Ley, seleccionar a los proveedores en base a criterios legales. Son los encargados de elegir a los beneficiarios, el registro, la preselección, precisar las necesidades de los insumos, solicitar la contratación a los distritos municipales de abastecimiento, incorporar los fondos del programa en sus presupuestos trimestralmente. Organizar e identificar un club de madres o comité del vaso de leche para que lo administre.

A solicitud del Consejo, obtener productos o insumos a través de su área de abastecimiento. Almacenar, conservar y distribuir producto de acuerdo al plan de la Dirección. Supervisar su implementación del programa respecto a la calidad de la ración, cantidad, precio y oportunidades de entrega y prioridades del programa. Gestionar recursos complementarios o donaciones de colaboraciones internacionales.

Según Bartra, A. (2006), los factores socioeconómicos afectados en el programa sugiere entregar raciones diarias a personas consideradas en situación de vulnerabilidad. Estas

acciones del plan se realizan con la finalidad de mejorar sus niveles nutricionales y calidad de vida del grupo y poder cubrir sus necesidades por la inestabilidad económica. situación, necesidades básicas. Además, una característica importante de este esquema VdeL es que está vinculado al municipio y se rige básicamente por el propio comité de beneficiarios del esquema, que lo complementa dando pasos importantes para la creación espacios comunitarios notorios según el compromiso cívico crecientes líderes en los movimientos populares de mujeres. Sin embargo, la expansión masiva del programa en los últimos años no se ha desarrollado orgánicamente, sino que se ha dado en un contexto de múltiples entidades operativas, un marco regulatorio relativamente débil y mucha flexibilidad en las definiciones de población. Involúcrese y tome acción. En este caso, hay dos conjuntos de preguntas que pueden ser abordadas por una investigación de esta naturaleza.

Factores destacados en el programa según Suárez, M. (2003) definió los siguientes factores en el dominio socioeconómico como determinantes en la seguridad alimentaria según la cumbre Mundial que es justamente el acceso tanto físico como económico e de toas las personas a alimentos adecuados, nutritivos que satisfagan sus necesidades nutricionales . Por el contrario, la falta de alimentos puede afectar la salud y la actividad de una persona.

Ministerio del Trabajo y Previsión Social (2014), Una huelga se puede definir como cualquier interrupción en el proceso de producción, principalmente el acuerdo de los trabajadores de detener temporalmente el trabajo para proteger y promover el trabajo de manera objetiva o socioeconómica. Este concepto no es uno de los que prevalecen en nuestro ordenamiento jurídico. Arte. 72 El D.L. N° 25593 sobre Relaciones Laborales establece que el ejercicio del derecho de huelga debe hacerse de manera voluntaria y pacífica mediante paro patronal mayoritario y por parte de los trabajadores, sin ocupación del lugar de trabajo ni de ninguno de sus anexos. En cualquier caso, las huelgas son el último recurso para ayudar a las personas en negociaciones del acuerdo que no logran un entendimiento entre los empleadores. Este derecho se ejerce cuando existe algún tipo de conflicto colectivo en la relación empleador-empleado.

Como segunda variable, la eficiencia administrativa según la teoría de la dinámica son aspectos destinados a superar el hasta ahora dominante concepto de origen estático de Pareto respecto a la eficiencia ya que se propone introducir una dimensión nueva de eficiencia en función a la creatividad y la alineación funciones comerciales. Asimismo,

la estrecha relación que existe entre las dimensiones dinámicas de la ética de la investigación, la moralidad personal y la eficiencia económica sugiere que se deben aplicar nuevos estándares de eficiencia a diferentes áreas de la ciencia económica (Huerta, 2004).

De igual forma, Wunder & Gabardo (2018), mirando desde la parte jurídica, el principio de eficiencia administrativa tiene un significado propio, relacionado con el cumplimiento por parte del ejecutivo de determinadas formas de conducta y de los fines establecidos en el sistema normativo. Sin embargo, sus implicaciones para el derecho se despliegan en diferentes dimensiones que los intérpretes deben considerar.

En definitiva, en un arriesgado intento de definición, lo cierto es que el contenido jurídico del principio de eficacia administrativa puede traducirse en las obligaciones constitucionales de la administración pública de: 1) Ejercer las facultades administrativas que le confiere la ley de la manera más rápida, rápida, económica y eficaz; 2) Actuar de manera fiel a la finalidad pública en que se funda la norma jurídica a que se sujeta; 3) Utilizar los medios más apropiados de la mejor manera posible para lograr los objetivos establecidos por el derecho positivo (interés público); 4) dar el máximo efecto a las órdenes dirigidas por el ordenamiento jurídico, y 5) ser coherente con los derechos fundamentales y otros principios y normas que rigen las actividades administrativas. Es necesario analizar cada una de estas escisiones por separado (Wunder & Gabardo, 2018).

Es así como formulamos el problema general: ¿Cuál es la relación entre los factores socioeconómicos limitantes de los clubes de madres y el nivel de eficiencia administrativa del programa de Vaso de Leche del distrito de Pardo Miguel, 2016?, asimismo, los problemas específicos: ¿Cuáles son los factores socioeconómicos limitantes sobresalientes en el programa de Vaso de Leche del distrito de Pardo Miguel, 2016?; ¿Cuál es la eficiencia administrativa del programa de Vaso de Leche del distrito de Pardo Miguel, 2016?; ¿Cuál es el nivel de relación existente entre los factores socioeconómicos limitantes y la eficiencia administrativa del programa de Vaso de Leche del distrito de Pardo Miguel, 2016.

La investigación se justificó a través de su conveniencia, porque se tuvo como resultado el reconocimiento de problemas concretos, los cuales deberían de ser tratados de forma fugaz, para mejorar la eficiencia administrativa del programa de vaso de leche en el distrito de Pardo Miguel, y consecuente en los demás distritos aledaños. Tuvo como justificación en relevancia social, porque el estudio abre puertas a una sofisticada administración en

base a conceptos claros y concisos y que pueden ser manejados por la población y por las madres encargadas del programa, facilitando así todas las actividades que puedan surgir a partir de los nuevos conocimientos para la población. También agregar que la investigación beneficia de manera directa al distrito de Pardo Miguel y aledaños con el problema de alimentación. Mostró valor teórico porque se utilizaron teorías con respecto a la eficiencia administrativa y el programa vaso de leche de Cerna, A. (2010) con su aportación denominada Manual Operativo del Programa del Vaso de Leche. Así mismo se utilizó las teorías económicas relacionadas a factores socioeconómicos. Muestra implicancias prácticas porque se resuelve problemas prácticos ligados a la eficiencia administrativa del programa de vaso de leche, así mismo se reconoce de forma objetiva los factores socioeconómicos limitantes para ocurra el presente fenómeno. Se justificó a la utilidad metodológica, porque se realizó un instrumento amplio para el recojo de información sobre eficiencia administrativa en el sector de Pardo Miguel.

De tal manera se presenta el objetivo general: Determinar la relación existente entre entre los factores socioeconómicos limitantes de los clubes de madres y el nivel de eficiencia administrativa del programa de Vaso de Leche del distrito de Pardo Miguel, 2016. Por consiguiente, los objetivos específicos: Analizar los factores socioeconómicos limitantes sobresalientes en el programa de Vaso de Leche del distrito de Pardo Miguel, 2016; Evaluar la eficiencia administrativa del programa de Vaso de Leche del distrito de Pardo Miguel, 2016; Determinar el nivel de relación existente entre los factores socioeconómicos limitantes y la eficiencia administrativa del programa de Vaso de Leche del distrito de Pardo Miguel, 2016.

Se presenta como hipótesis alterna: H_1 : La relación es significativa entre los factores socioeconómicos limitantes y el nivel de eficiencia administrativa del programa de Vaso de Leche del distrito de Pardo Miguel, 2016 como hipótesis nula: H_0 : La relación no es significativa entre los factores socioeconómicos limitantes y el nivel de eficiencia administrativa del programa de Vaso de Leche del distrito de Pardo Miguel, 2016.

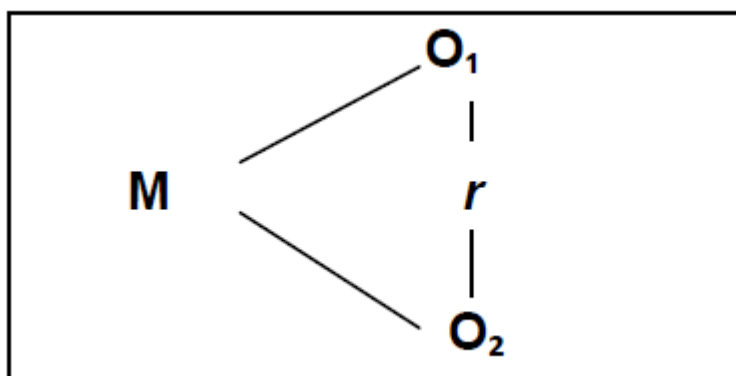
II. MÉTODO

2.1. Diseño de investigación

Tipo de estudio

El presente estudio es de tipo no experimental, porque las variables factores socioeconómicos y eficiencia administrativa no serán manipuladas de acuerdo a criterios del investigador y se tomarán las bases tal como los enfoca el autor principal.

La investigación muestra un diseño de tipo **descriptivo – correlacional**, porque se busca encontrar la relación entre las variables de estudio, partiendo de una posible respuesta de que pueda existe una relación estrecha.



Donde:

O1: Factores socioeconómicos

O2: Eficiencia administrativa

M: Muestra

r: Relación

2.2. Variable, operacionalización

Variable independiente: Factores socioeconómicos limitantes.

Variable dependiente: Eficiencia administrativa.

Operacionalización de la variable.

Variable	Definición conceptual	Definición operacional	Dimensiones	Indicadores	Escala de medición
Factores Socioeconómicos	Las actividades que una persona realiza para mantenerse a sí misma y a su familia, ya sea dentro o fuera del hogar, son de cuidado, interpersonales y generadoras de valor, y deben realizarse independientemente del grado de disfrute. O disgusto que provoca dicha actividad, en la que se está inmerso en sentimientos, deseos y preocupaciones (Bernal, 2005).	Los factores significantes en un programa de vaso de leche son encontrados a través de la historia del programa y se evalúa en base a historia.	Económicos. Sociales.	Seguridad Alimentaria. Presupuesto. Desnutrición Crónica. Huelga de Madres.	Nominal.
Eficiencia Administrativa	Wunder & Gabardo (2018), el principio de eficiencia administrativa tiene sus propias implicaciones, involucrando el cumplimiento por parte del ejecutivo de ciertos patrones de conducta y propósitos establecidos en el sistema normativo. Sin embargo, sus implicaciones para el derecho se despliegan en diferentes dimensiones que los intérpretes deben considerar.	La eficiencia administrativa del programa de vaso de leche nace a raíz del cumplimiento de funciones de las organizaciones de madres y las municipalidades responsables del cuidado del alimento.	Municipalidades Comité organizador	Incorporación Trimestral Determinación de Club de madres y Vasos de leche Tipo de alimento Compra de insumos Almacenaje y conservación Supervisión Gestión de recursos Elección de madres Selección de beneficiarios Programa de distribución Informe Mensual	Razón

Fuente: Elaboración Propia

2.3. Población y muestra

Población

La población se encuentra representada por el total de habitantes del distrito de Pardo Miguel, diferenciados en mujeres, varones y niños, para el cálculo correspondiente de los comités de vaso de leche.

Año	Mujeres	Varones	Niños	Total
2010	8829	9862	538	19229
2011	8942	10241	662	19845
2012	9142	10687	637	20466
2013	9740	10789	562	21091
2014	10043	10963	713	21719
2015	10346	11475	524	22345

Fuente: Toma de decisiones Inei 2016.

Muestra

La muestra corresponderá por los comités de vaso de leche del distrito de Pardo Miguel, los cuales aumentaron a lo largo de los años, teniendo los siguientes niños inscritos.

Año	N° de comités	Niños Inscritos
2010	8	320
2011	9	365
2012	9	370
2013	10	394
2014	11	421
2015	11	432

Fuente: Toma de decisiones Inei 2016

Inclusión: Se incluirán a todos los menores de edad empadronados en el comité de vaso de leche

Exclusión: Se excluirán a los niños inscritos con tiempo de antigüedad de 30 días.

2.4. Técnicas e instrumentos de recolección de datos, validez y confiabilidad

TÉCNICA	INSTRUMENTO	ALCANCE	INFORMANTE
Guía de Observación.	Lista de Cotejo.	Variable: Socioeconómicos.	Factores Madre de hogar encargada de 11 comité de vaso de leche distrito de Pardo Miguel.
Análisis de datos.	Guía de análisis de datos.	Variable: Administrativa.	eficiencia Expedientes y Actos Administrativos de 11 comité del vaso de leche Distrito Pardo Miguel.

Fuente: Elaboración Propia

Validación

Se hizo a través de juicio de expertos, en este caso fueron 3, dando como optimo la aplicación de nuestros instrumentos

Variable	N.º	Especialidad	Promedio de validez	Opinión del experto
Variable 1	1	Especialista	5	Optimo
	2	Especialista	5	Optimo
	3	Especialista	5	Optimo
Variable 2	1	Especialista	5	Optimo
	2	Metodólogo	5	Optimo
	3	administrador	5	Optimo

Confiabilidad del instrumento

Para los instrumentos se tuvo en cuenta la prueba de confiabilidad a través Kuder Richardson (KR-20): donde se uso la siguiente formula.

$$KR-20 = \left(\frac{k}{k-1} \right) * \left(1 - \frac{\sum p.q}{Vt} \right)$$

- KR-20 = Coeficiente de Confiabilidad (Kuder-Richardson)
- k = Número total ítems en el instrumento.
- Vt: Varianza total.
- Sp.q = Sumatoria de la varianza de los ítems.
- p = TRC / N; Total de Respuestas Correctas (TRC) entre el Número de sujetos participantes (N)
- q = 1 - p

Asimismo, para nuestra variable factores socioeconómicos, dio una confiabilidad de 0.778 y para nuestra variable eficiencia administrativa dio un valor de 0.844, siendo valores mayores a 0.70, se acepta que nuestros instrumentos son confiables.

2.5. Procedimientos

Se inició con la recopilación de la información diagnostica, utilizando información bibliográfica adecuada, así como la percepción de la población insitu, donde se aplicó el instrumento de recojo de información con el consentimiento informado, posteriormente la información fue procesada en un base de datos para luego incorporarla al programa SPSS versión 23, para el cálculo y contraste de la hipótesis.

2.6. Métodos de análisis de datos

Se utilizaron tablas y gráficos configurados en el programa Excel para la medición adecuado y resultados de los objetivos. Así mismo para el desarrollo del objetivo

general se desarrolló en base al programa SPSS 22 con la prueba estadística de la T de Student.

2.7. Aspectos éticos

La información recopilada y la información no representan una copia fiel de otro documento y se respetó teorías utilizadas sin alterar datos de dichas personas, así como se consideró los aspectos éticos según el reglamento de la Universidad.

III.RESULTADOS

Analizar los factores socioeconómicos limitantes de los clubes de madres y el nivel de eficiencia administrativa del programa de Vaso de Leche del distrito de Pardo Miguel, 2016.

Para el desarrollo del presente objetivo se tuvo en cuenta los aspectos fundamentales para frenar las metas y objetivas de un programa con bastante antigüedad, el cual es vaso de leche. Obteniendo los siguientes resultados.

Tabla 01

Factores Socioeconómicos en Pardo Miguel, 2016.

Factores Socioeconómicos en Pardo Miguel, 2016													
Distrito de Pardo Miguel - Rioja	2010		2011		2012		2013		2014		2015		
	SI	NO	SI	NO	SI	NO	SI	NO	SI	NO	SI	NO	
Incumplimiento de la seguridad alimentaria.	X		X		X		X		X		X		X
Presupuesto Adecuado para el programa.		X		X		X		X		X		X	
Casos de desnutrición crónica.	X		X		X		X		X		X		X
Huelga social por incumplimiento de programa.	X		X		X		X		X		X		X

Fuente: Anexo N°02

Tabla 2

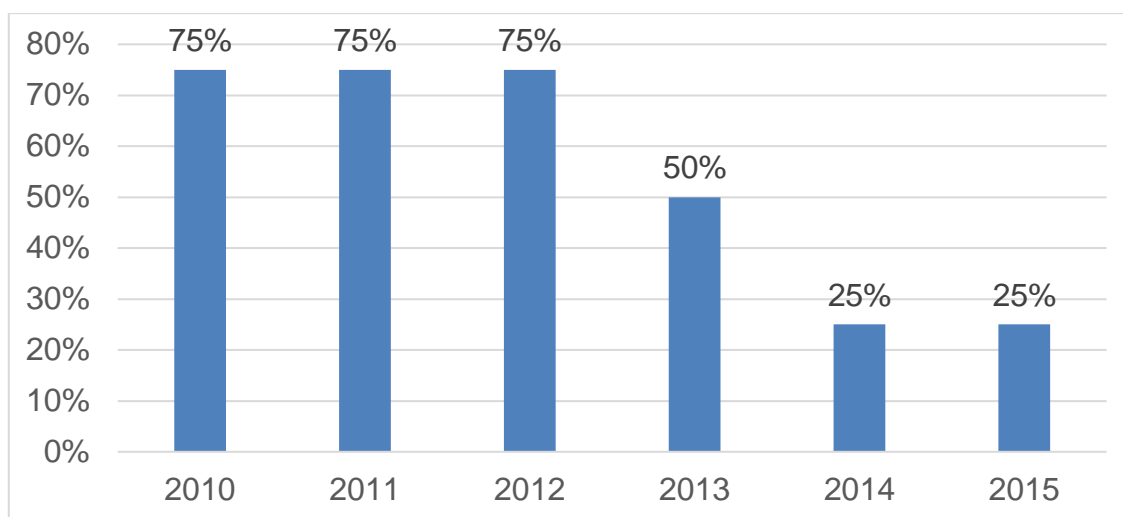
Factores Socioeconómicos en Pardo Miguel, 2016 - Resumen

AÑOS	SI	%	NO	%
2010	3	75%	1	25%
2011	3	75%	1	25%
2012	3	75%	1	25%
2013	2	50%	2	50%
2014	1	25%	3	75%
2015	1	25%	3	75%

Fuente: Tabla N° 01

Grafico 1

Factores Socioeconómicos en Pardo Miguel, 2016



Fuente: Tabla N° 02

Interpretación. Según el estudio realizado sobre los factores socioeconómicos en el distrito de Pardo Miguel, podemos observar que en el año 2010 no se ha tenido un presupuesto adecuado para los programas sociales, por lo cual lo poco que se ha tenido no se administró de la manera más adecuada, por lo cual se incumplió con la seguridad alimentaria para los pobladores beneficiarios del Programa Vaso de Leche, dando como resultado una desnutrición crónica de la población conllevando a huelgas sociales. En el año 2011 y 2012 se mantuvo con la misma dinámica, sin presupuesto adecuado, terminando con huelgas sociales. En el año 2013 el presupuesto ha continuado constante, la seguridad alimentaria ha llegado a más beneficiarios por lo cual la desnutrición crónica se ha visto disminuida pero no obstante las huelgas se han mantenido. En el año 2014, el presupuesto se ha mantenido, la desnutrición crónica ha mermado en gran mayoría, la seguridad alimentaria se ha incrementado pero todavía no cumple con su totalidad, a pesar de ello, al encontrarse un crecimiento las huelgas son menores. En el año 2015, la seguridad alimentaria todavía no abarca en su totalidad la cantidad de beneficiarios del programa Vaso de Leche, no obstante a lo largo de los años desde el 2010 hasta el 2015 se ha observado una mejora y más alcance del mismo, las huelgas cesaron ya que los programas sociales en el país no son 100% efectivos.

Evaluar la eficiencia administrativa del programa de Vaso de Leche del distrito de Pardo Miguel, 2016.

Para el desarrollo del segundo objetivo se realizó una recopilación de dato relacionados a la eficiencia administrativa del programa de vaso de Leche de la provincia de Pardo Miguel, llegando a diagnosticar los siguientes resultados.

Tabla 3

Eficiencia administrativa del programa de Vaso de Leche.

Municipalidades	2010		2011		2012		2013		2014		2015	
	SI	NO	SI	NO	SI	NO	SI	NO	SI	NO	SI	NO
Ítem 1		X		X		X	X		X		X	
Ítem 2	X		X		X		X		X		X	
Ítem 3	X		X		X		X		X		X	
Ítem 4		X		X	X		X		X		X	
Ítem 5	X		X			X	X		X		X	
Ítem 6		X	X		X		X			X	X	
Ítem 7		X	X		X			X		X	X	
Del Comité de Administración	SI	NO	SI	NO	SI	NO	SI	NO	SI	NO	SI	NO
Ítem 8		X		X		X		X	X		X	
Ítem 9		X		X		X		X	X		X	
Ítem 10		X		X		X		X		X		X

Fuente: Anexo N° 03

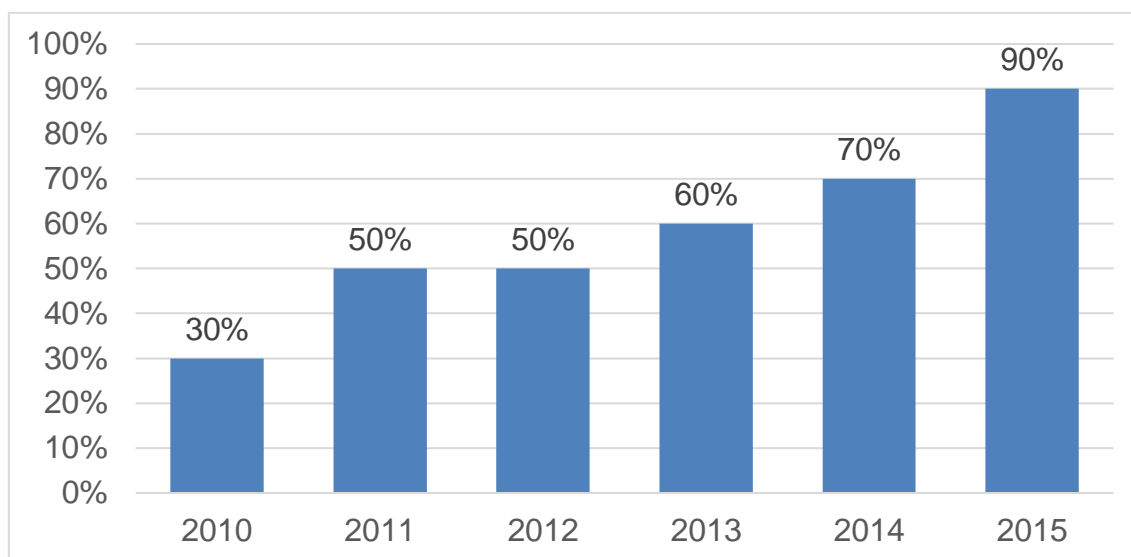
TABLA N° 04: Porcentaje de la eficiencia administrativa del programa de Vaso de Leche

Años	SI	%	NO	%
2010	3	30%	7	70%
2011	5	50%	5	50%
2012	5	50%	5	50%
2013	6	60%	4	40%
2014	7	70%	3	30%
2015	9	90%	1	10%

Fuente: Tabla N° 03

Gráfico 2

Eficiencia administrativa del programa de Vaso de Leche



Fuente: Tabla N° 04

Interpretación

De acuerdo con el Gráfico N° 02 y el Cuadro N° 04, podemos observar la evolución de la eficiencia administrativa del programa vaso de leche en el distrito de Pardo Miguel del 2010 al 2012. En referencia al período 2010, podemos señalar que el programa organiza e identifica el club de madres o comité de copa de leche responsable del programa de atención. Nuevamente, selecciona la comida a usar y completa la función de preparación, pero solo se realiza el 30% de la actividad. Durante el período de 2011 a 2012, cuando la evaluación mostró un ligero aumento en la eficiencia, el programa comenzó a monitorear

las raciones y su atención. Asimismo, durante 2013 y 2014 la eficiencia administrativa fue del 60% y 70%, respectivamente, ya que el porcentaje fue superior al 50%,

Determinar el nivel de relación existente entre los factores socioeconómicos limitantes y la eficiencia administrativa del programa de Vaso de Leche del distrito de Pardo Miguel, 2016.

Tabla 05

Evaluación de los factores limitantes y la eficiencia administrativa del programa de vaso de leche, 2016.

Año	Factores limitantes	Eficiencia Administrativa
2010	75%	30%
2011	75%	50%
2012	75%	50%
2013	50%	60%
2014	25%	70%
2015	25%	90%

Fuente: Tabla N° 02 y N° 04

Para el desarrollo de las pruebas se deben cumplir ciertos supuestos para poder ejecutar las siguientes aplicaciones.

Prueba de Normalidad.

Tabla N° 06

Prueba de normalidad

	Kolmogorov-Smirnov			
	Estadístico	gl	Sig.	Estadístico
Factores	,302	6	,094	,775
Eficiencia	,175	6	,200*	,975

Fuente Tabla N° 05

Interpretación

Para el método de prueba de normalidad se utiliza como referencia el nivel de significación (sig.), identificado de acuerdo con las reglas implementadas, y si el nivel es mayor a 0,05, la variable se considera limitante y eficiente, la administración se distribuye normalmente. En este caso, los niveles de significación de las variables son 0,135 y 0,926, respectivamente, por lo que se cumplen las reglas. Estas variables son adecuadas para pruebas de correlación y T de Student.

Prueba de Correlación

Tabla 7

Prueba de Correlación de Pearson

		Factores	Eficiencia
Factores	Correlación	de 1	-,880
	Pearson		
	Sig. (bilateral)		,021
	N	6	6
Eficiencia	Correlación	de -,880	1
	Pearson		
	Sig. (bilateral)		,021
	N	6	6

Fuente Tabla N° 05

Interpretación

La regla estadística menciona que el nivel de significancia debe de ser menor al 0.05, lo cual al observar la prueba de Correlación podemos distinguir el valor de 0.021, entonces podemos determinar las variables muestran relación.

Prueba T de Student

Tabla 8

Prueba de T de Student

Modelo	Coeficientes no estandarizados		Coeficientes estandarizados		
	B	Error estándar	Beta	t	Sig.
1 (Constante)	97,931	11,550		8,479	,001
factores	-,731	,197	-,880	-3,711	,021

Fuente: Tabla N° 06

Tabla 10

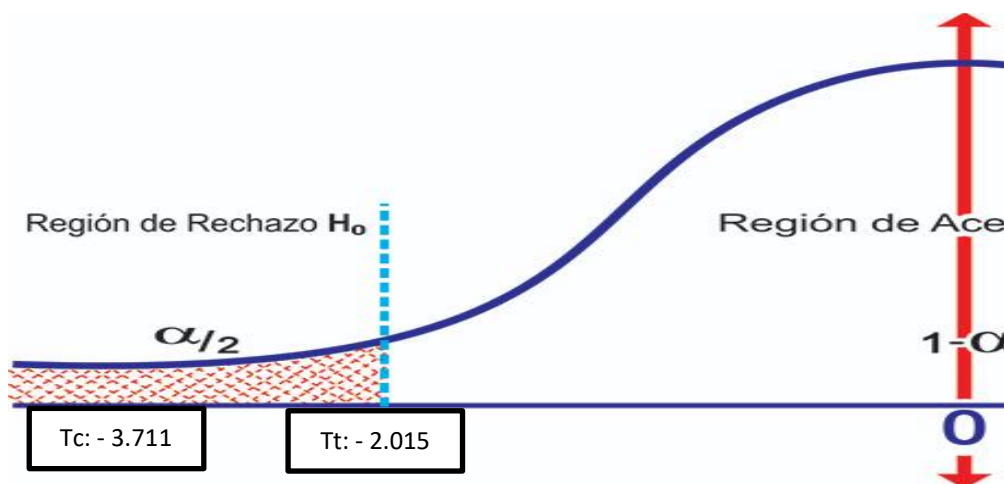
Validación de hipótesis

VARIABLES	Nivel de significancia	T Tabular	T calcular	Decisión
Factores Limitantes Eficiencia administrativa	0.05	-2.015	-3.711	Se acepta la H1

Fuente: Tabla N° 08 y Anexo N° 05

Gráfico 3

Campana de Gauss – T de student



Fuente: Tabla N° 10

Decisión

Con base en el reloj gaussiano, podemos determinar que la T calculada tiene un valor de -3.711, que es mayor que la tabla T, que tiene un valor de -2.015, y podemos determinar que dentro de la región de rechazo de H_0 , se determina que se debe aceptar la hipótesis H_1 o la hipótesis de investigación. Esto refleja: La relación entre los factores socioeconómicos restrictivos en la región de Pardo Miguel y el nivel de eficiencia administrativa del programa “Un Vaso de Leche” fue significativa en 2010-2015.

IV.DISCUSIÓN

Analizar los factores socioeconómicos limitantes sobresalientes en el programa de Vaso de Leche del distrito de Pardo Miguel, 2016.

Los resultados presentados con el propósito de fijar la meta mencionan que los factores socioeconómicos que inciden en el programa vaso de leche en el distrito de Pardo Miguel han disminuido significativamente a lo largo de los años debido a factores como la seguridad alimentaria, presupuestos adecuados y el alto número de casos de desnutrición crónica. ralentizado por el programa Proceso de Eficiencia Administrativa Planificado. Señala que, según el artículo 1 de la Ley N° 24059, el grupo materno-infantil puede ser un grupo beneficiario para niños de 0 a 6 años, mujeres embarazadas y lactantes, dando prioridad a los que se encuentren desnutridos o enfermos de tuberculosis. Luego de la firma de la Ley N° 24059 de 1985, mediante el convenio suscrito entre la Coordinadora de la Ciudad de Lima y el Consejo Metropolitano de la Leche. Grupos beneficiarios de referencia: Primera prioridad: 0-5 años personas no lactantes, madres embarazadas y lactantes, niños desnutridos de cualquier edad. Segunda prioridad: niños en edad escolar de 6 a 13 años. Tercera prioridad: personas mayores y poblaciones afectadas por TB. En cuanto al nivel socioeconómico: Primera prioridad: asentamiento tipo Pueblo Joven, asentamientos humanos marginales, comunidades o áreas similares de reciente formación (dominio de esteras y carencia de servicios urbanos básicos). Segunda Prioridad: Asentamiento Tipo Pueblo Joven, Barrio Caliente Urbanizado, Cooperativa de Vivienda Fusionada, o en proceso de fusión. Asimismo, Bonilla, C & Guerrero, E. (2014) en su estudio titulado “Evaluación del Proyecto Social “Cocina Popular” en la Provincia de Lambayeque tendió a concluir que el proyecto social carecía de un sistema para su operación y gestión, lo que se tradujo posteriormente en una deficiente manejo de la lista de beneficiarios, resultando en una cobertura insuficiente, la cual estuvo por debajo del 98.75% en el programa social del comedor comunitario del distrito de Lambayeque.

Evaluar la eficiencia administrativa del programa de Vaso de Leche del distrito de Pardo Miguel, 2016.

El programa Vaso de Leche es un programa social diseñado para brindar apoyo alimentario mediante la entrega de raciones diarias a personas consideradas vulnerables,

con el objetivo de ayudarlas a superar la inseguridad alimentaria en la que se encuentran en y en Pardo Región Miguel, durante el período de evaluación, la eficiencia del El programa va en aumento, ya que la gestión se implementa efectivamente de acuerdo con la Ley N° 27470, que establece que el municipio es responsable de la ejecución del programa Vaso de Leche, en coordinación con la organización Vaso de Leche, en sus beneficiarios La selección, planificación Las fases de asignación, seguimiento y evaluación organizan el plan, coordinan y ejecutan la implementación del plan. Cabe señalar que, con carácter general, los entes municipales participantes tienen las siguientes competencias: El programa es administrado por el gobierno de la ciudad y es responsable de las tareas financieras, logísticas y operativas requeridas para ejecutar el programa. Los gobiernos locales están obligados por las leyes y reglamentos generales que regulan las actividades y operaciones del sector público de conformidad con la constitución política del Perú, así como las normas técnicas relativas a los bienes y servicios públicos, así como el régimen administrativo del país, cuya naturaleza es de cumplimiento y naturaleza de obligado cumplimiento. Las facultades y funciones municipales específicas se coordinan con las políticas y planes de desarrollo nacional, regional y local. Está integrado por mujeres integrantes de organizaciones sociales reconocidas por el municipio 2 años después de la elección. Asimismo, Sarmiento A. & Ventura, O. (2013) en su trabajo de investigación titulado “Control Interno y Gestión del Programa Municipal de Leche en el Distrito de Calabayo”. Los procedimientos que forman parte del uso efectivo de los controles internos tienen un impacto directo en la gestión municipal, lo que sugiere que no solo es necesario gestionar de manera adecuada y eficiente un procedimiento de vaso de leche, sino también tener un impacto en la correcta gestión municipal.

Determinar el nivel de relación existente entre los factores socioeconómicos limitantes y la eficiencia administrativa del programa de Vaso de Leche del distrito de Pardo Miguel, 2016.

En cuanto a los resultados obtenidos al aplicar la prueba t de Student, se puede apreciar la relación entre los factores socioeconómicos y la eficiencia administrativa del programa vaso de leche en el distrito de Pardo Miguel entre los años 2010 y 2015.

El Programa Vaso de Leche, es un programa social que entrega raciones diarias a grupos vulnerables con el objetivo de ayudarlos a superar la inseguridad alimentaria. Las acciones del programa se realizan con una fuerte participación de la comunidad, con el fin último de mejorar sus niveles nutricionales, contribuyendo así a mejorar la calidad de

vida de este grupo, cuya situación económica no puede ser atendida por su precariedad. Necesidades de situación, necesidades básicas. Además, una característica importante de este programa VdeL es que está vinculado a la administración municipal y es manejado básicamente por un comité de beneficiarios del propio programa, como complemento, ha logrado avances significativos en Se organizó la movilización social y se creó un notorio espacio comunitario. El desarrollo del compromiso cívico y la formación de filas crecientes de líderes, especialmente en los movimientos populares de mujeres. Sin embargo, la expansión masiva del programa en los últimos años no se ha desarrollado orgánicamente, sino que se ha dado en un contexto de múltiples entidades operativas, un marco regulatorio relativamente débil y mucha flexibilidad en la definición de una población. Involúcrese y tome acción. En este caso, hay dos conjuntos de preguntas que pueden ser abordadas por una investigación de esta naturaleza. Todas las personas tienen acceso físico y financiero a alimentos adecuados, inocuos y nutritivos para satisfacer sus necesidades nutricionales y preferencias alimentarias para una vida activa y saludable.

V. CONCLUSIONES

- 5.1. La relación de las variables de factores limitantes y la eficiencia administrativa, que existe una relación significativa, pero a la vez negativa. Es decir con ellos podemos afirmar que cuantos menores factores socioeconómicos existen dentro de un distrito, mayor será la eficiencia administrativa, debido a un libre manejo de recurso humano para el programa de vaso de leche. Afirmando de manera efectiva la aceptación de la hipótesis alterno H1.
- 5.2. Se concluye que los factores socioeconómicos ligados al programa vaso de leche del distrito de Pardo Miguel a lo largo de los años se ha evidenciado que dichos factores como la seguridad alimentaria, falta de presupuesto, desnutrición crónica y los problemas sociales como huelga de madres han ido mermando pero manteniendo siempre el incumplimiento de la seguridad alimentaria. Siendo el 2010, 2011 y 2013 los años con mayor cantidad de factores limitantes como el incumplimiento de la seguridad alimentaria en un, casos de desnutrición crónica y huelgas sociales por incumplimientos de los programas aproximadamente en un 75%.
- 5.3. La eficiencia administrativa del programa Taza de Leche en el distrito de Pardo Miguel entre los años 2010 y 2015 se caracteriza por un incremento paulatino en el que se puede evidenciar métodos como el seguimiento a la ejecución del programa: brindando calidad, cantidad, precio y oportunidad de raciones y coordinación de los beneficios La elección de personas y su registro en organizaciones sociales para aumentar la eficiencia del área de Pardo Miguel.

VI. RECOMENDACIONES

- 6.1. Se recomienda que no sólo en el distrito de Pardo Miguel, sino también en los demás distritos se debe poner más énfasis en la seguridad alimentaria, que es un problema muy común en los programas sociales, y tener más control con la filtración de personas que sin pertenecer a la población objetiva acceden del programa.

- 6.2. Se recomienda al programa de vaso de leche del distrito de Pardo Miguel, que inicie etapas de control para poder realizar una eficiencia dentro del 100% para su población evitando la filtración de beneficiarios y con una planificación trimestral o anual, de acuerdo a la cantidad de alimentos que es otorgado por parte de la Municipalidad representante.

- 6.3. Se recomienda tener en cuenta por parte de la municipalidad, que el objetivo general es luchar contra los factores socioeconómicos del distrito, para que de este modo la eficiencia administrativa de los programas sociales como es el vaso de leche a través del club de madres, realicen sus actividades sin ningún tipo de inconveniente.

REFERENCIAS

- Alcázar, L. (2008) “*¿Por qué no funcionan los Programas Alimentarios y nutricionales en el Perú?*” Boletín Informativo. Universidad de ciencias Aplicadas. Lima.
- Baldarrago, D. X., & Sulca, D. (2020). Factores socioeconómicos y su incidencia en la recreación familiar de los hogares pertenecientes al programa vaso de leche, del distrito de Miraflores, Arequipa–2019.
- Barring, M. (2010). *Historia de una Política Social, los Municipios y la Organización. Femenina en la Ciudad de Lima.*
- Barta, A. (2006). “*La evolución del programa: Vaso de Leche*”. Editorial Norma. Lima. Perú.
- Boletín Informativo de Prompyme (2006). *El Programa del Vaso de Leche: Presupuesto y ejecución del gasto.* Recuperado de: http://www.prompyme.gob.pe/boletin/index.php?option=com_content&task=view&id=55&Itemid=36.
- Bonilla, C & Guerrero, E. (2014). “*Evaluación del programa social “comedores populares” de la municipalidad provincial de Lambayeque. Caso: distrito de Lambayeque. Año 2007 - 2012*”. Universidad Católica Santo Toribio de Mogrovejo. Lambayeque. Recuperado de: http://tesis.usat.edu.pe/jspui/bitstream/123456789/229/1/TL_BonillaBancesClaudia_GuerreroCheniqueErika.pdf
- Carranza, E. A. (2017). Eficiencia administrativa en la ejecución de las obras públicas y la gestión de contratos de la gerencia de infraestructura del Ministerio Público Fiscalía de la Nación.
- Cibelli, A. E. F. (2006). Control parlamentario sobre la implementación de políticas públicas. El (escaso) aporte del Congreso a la eficiencia administrativa en América Latina. *Estado, gobierno, gestión pública: Revista Chilena de Administración Pública*, (8), 80-111.
- Cohen E. (2008). “Manual de Formulación, evaluación y monitoreo de Proyectos Sociales”, CEPAL. (2004). Buenos Aires, Argentina
- CONSUCODE (2006) “Procedimiento a seguir para la compra de insumos para el Programa del Vaso de leche” Lima. Perú.

- Coz, P. R., & Perez, J. L. (2017). Control interno para la eficiencia administrativa de las empresas tercerizadoras del sector eléctrico de la región central del país.
- Crispin, W. I. (2012). Control interno gubernamental y la eficiencia administrativa del área de tesorería del gobierno regional de Huancavelica.
- Cusihualpa, R. (2013). "Evaluación de la gestión del programa del vaso de leche de la municipalidad distrital de Paucarpata – Arequipa, periodo anual 2011". Universidad del Nacional del Altiplano. Recuperado de: http://repositorio.unap.edu.pe/bitstream/unappuno/497/1/Cusihualpa_Arrospide_Regina_Shirley.pdf.
- Delgado, E. (2015). "*Ansiedad estado - rasgo en madres del programa vaso de leche de la zona urbana del distrito de Chiclayo y de la zona rural del distrito de Lambayeque, 2013*". Universidad Católica Santo Toribio de Mogrovejo. Chiclayo. Perú. Recuperado de: http://tesis.usat.edu.pe/jspui/bitstream/123456789/434/1/TL_Delgado_Silva_Elizabeth.pdf.
- Fernández, F. J. L., & Gázquez, A. E. (2016). *Eficiencia administrativa y cuidados*. ACCI (Asociación Cultural y Científica Iberoamericana).
- Ferraro, A. (2006). Control parlamentario sobre la implementación de políticas públicas. El (escaso) aporte del congreso a la eficiencia administrativa en América latina. *Estado, Gobierno, Gestión Pública. Revista Chilena de Administración Pública No-8*, 80-111.
- Gajate, G. (2003) "*Impacto Social del Vaso de Leche sobre el Nivel de Nutrición Infantil Economía y Sociedad*", CIES.
- Galvis, L. Y., & Taborda, C. (2019). Factores socioeconómicos influyentes para inscribirse y matricularse en los programas de la facultad de ciencias administrativas, económicas y financieras de la fundación universitaria del área andina seccional Pereira, para el período 2017-1.
- Humpire Cáceres, S. (2016). Habilidades directivas y eficiencia administrativa en trabajadores de la Municipalidad Provincial Mariscal Nieto, región Moquegua, 2016.

- Indacochea Figueroa, J. F. (2022). *LA EFICIENCIA ADMINISTRATIVA Y SU INCIDENCIA EN LA LIQUIDEZ DE LA MICROEMPRESA JIPI CHIFLE EN LA CIUDAD DE JIPIJAPA* (Bachelor's thesis, Jijpajapa. UNESUM).
- Ley 27972. *Ley Orgánica de Municipalidades, funcionalidad y cumplimientos*. Congreso de la República. República del Perú.
- Ley N° 27470. Ley que Establece Normas Complementarias para la Ejecución del Programa del Vaso de Leche. Ministerio de Economía y Finanzas.
- Lievano, J. A. B. (2021). Análisis de correlación entre los indicadores financieros de eficiencia administrativa y margen de utilidad neta en las empresas de Colombia. *Revista científica Quantica*, 2(2).
- Madrigal, H. J. (2009). La Certificación en el Sector Público: una necesidad de competencia o un deber de eficiencia administrativa. *Posgrado y Sociedad*, 9(1), 80-107.
- Mancera, A. (2008). Factores socioeconómicos y demográficos de distintas categorías de delitos en Colombia. Prueba desde un panel de datos de las regiones de Colombia. *Economía Del Caribe*, (2), 202-231.
- Martínez R. (2009). “Supervisión y Control del Programa del Vaso de Leche”. Perú láctea Ganadería. Lima.
- Ministerio de Trabajo y Seguridad Social (2014). Como actuar en caso de Huelga. Madrid. España.
- Miroslava, C. (2011). “Factores limitantes de la eficiente administración del programa de vaso de leche en el distrito Bellavista - Sullana y propuesta estratégica para su funcionamiento - período 2011”. Pertenece a la Universidad Nacional de Piura. Recuperado de: https://joseordinolaboyer.files.wordpress.com/2011/11/miroslava_rev_job.pdf.
- Moyano, P. A. (2021). La Eficiencia Administrativa y los Costos de Operación en las Compañías de Transporte de Carga Pesada de la ciudad de Latacunga (Master's thesis).
- Municipalidad Distrital de Paucarpata – Arequipa (2010). “Proceso de licitación de la gestión del Programa del Vaso de Leche” Arequipa.

- Muñoz, H. A. (2000). Eficacia y eficiencia administrativa como elementos de legitimación de las instituciones públicas. *LA GOBERNABILIDAD*, 197.
- Ortiz, B. N., & Zarate, J. R. (2013). Control interno y la eficiencia administrativa en las empresas comercializadoras de implementos de seguridad del Valle del Mantaro.
- Perilla, V. D. (2011). Calidad de la ley, técnica legislativa y eficiencia administrativa. *Prolegómenos: Derechos y valores*, 14(27), 147-163.
- Poquioma, Á. (2018). Eficiencia Administrativa Y El Cumplimiento De La Función De Los Trabajadores De La Gerencia Administrativa Del Ministerio Público De San Martín, 2017.
- Romero Córdova, C. E. (2015). *Control interno y su relación con la eficiencia administrativa-operativa de la empresa Banandino SA, cantón Quevedo, primer semestre año 2013* (Bachelor's thesis, Quevedo: UTEQ).
- Sarmiento A. & Ventura, O. (2013). “*El control interno y la gestión del programa del vaso de leche en la Municipalidad Distrital de Carabayllo*”. Universidad Nacional José Faustino Sánchez Carrión. Huacho. Recuperado de: <http://190.116.38.24:8090/xmlui/bitstream/handle/123456789/380/EL%20CONTROL%20INTERNO%20Y%20LA%20GESTION%20DEL%20PROGRAMA%20DEL%20VASO%20DE%20LECHE.pdf?sequence=1>.
- Soto, O. (2005). “Eficiencia en la aplicación de la administración estratégica en la organización de comisión federal de electricidad división oriente en el estado de Veracruz”. Universidad Veracruzana. Veracruz. Recuperado de: <http://cdigital.uv.mx/bitstream/123456789/30683/6/soto%20santiago4d4.pdf>
- Suarez, M. (2009). En la investigación “Caracterización del programa del vaso de leche”. Dirección de General de Asuntos Económicos y Sociales del Ministerio de Economía y Finanzas. Lima. Perú. Recuperado de: https://www.mef.gob.pe/contenidos/pol_econ/documentos/carac_vaso.pdf.
- Troya, M. C. S., Jiménez, S. F. R., Corrales, E. N. P., & Troya, V. C. S. (2020). La Gestion De Calidad En El Sistema Nacional De Contratacion Publica, Como Factor De Eficiencia Administrativa En Entidades Del Ecuador. *Revista Gerens*, (6).

- Troya, M. C. S., Jiménez, S. F. R., Corrales, E. N. P., & Troya, V. C. S. (2020). La Gestión De Calidad En El Sistema Nacional De Contratación Pública, Como Factor De Eficiencia Administrativa En Entidades Del Ecuador. *Revista Gerens*, (6).
- Valera, E. (2010), “Gestión y gobernanza local en perspectiva comparada: las políticas públicas de modernización administrativa en los gobiernos locales de Galicia y el norte de Portugal.”. Universidad Complutense de Madrid. Madrid. Recuperado de: <http://eprints.ucm.es/10715/1/T31557.pdf>.
- Valladares, N. (2014). “*Diseño de un modelo de control interno y su influencia en la optimización de la gestión del programa vaso de leche en la municipalidad provincial de Huancayo*”. Universidad Nacional del centro del Perú. Huancayo. Perú. Recuperado de: <https://es.scribd.com/doc/276555475/TESIS-DE-DISENO-DE-UN-MODELO-DE-CONTROL-INTERNO-DEL-PROGRAMA-DEL-VASO-DE-LECHE>.
- Vásquez, E. (2006). *Programas Sociales ¿de lucha contra la pobreza?: casos emblemáticos*. Lima 18.
- Wunder, D., & Gabardo, E. (2018). El principio constitucional de eficiencia administrativa: contenido normativo y consecuencias jurídicas de su violación. *Cuestiones constitucionales*, (39), 131-167.
- Zapata, E. (2011). *Temas de Gestión Pública y Actualidad. Programas sociales*. Instituto de Gestión Pública y Desarrollo. Lima.

Anexos

Matriz de consistencia

Problema	Objetivo	Hipótesis	Variable	Indicadores	
¿Cuál es la relación entre los factores socioeconómicos limitantes y el nivel de eficiencia administrativa del programa de Vaso de Leche del distrito de Pardo Miguel, 2016?	Determinar la relación existente entre los factores socioeconómicos limitantes y la eficiencia administrativa del programa de Vaso de Leche del distrito de Pardo Miguel, 2016.	<p>Hi: La relación es significativa entre los factores socioeconómicos limitantes y el nivel de eficiencia administrativa del programa de Vaso de Leche del distrito de Pardo Miguel, 2016.</p> <p>Ho: La relación no es significativa entre los factores socioeconómicos limitantes y el nivel de eficiencia administrativa del programa de Vaso de Leche del distrito de Pardo Miguel, 2016.</p>	Factores Socioeconómicos	Seguridad Alimentaria	
				Presupuesto	
				Desnutrición Crónica	
				Huelga de Madres	
	Analizar los factores socioeconómicos limitantes sobresalientes en el programa de Vaso de Leche del distrito de Pardo Miguel, 2016.		Evaluar la eficiencia administrativa del programa de Vaso de Leche del distrito de Pardo Miguel, 2016.	Factores Socioeconómicos	Incorporación Trimestral
					Determinación de Club de madres y Vasos de leche
					Tipo de alimento
					Compra de insumos
					Almacenaje y conservación
					Supervisión
					Gestión de recursos
					Elección de madres
					Selección de beneficiarios
Programa de distribución					
Determinar el nivel de relación existente entre los factores socioeconómicos limitantes y la eficiencia administrativa del programa de Vaso de Leche del distrito de Pardo Miguel, 2016.	Eficiencia Administrativa.	Informe Mensual			
Diseño	Población		Muestra		
Descriptivo - Correlacional	La presente investigación presenta una población aproximadamente de 22,345 habitantes, los cuales son madres, padres y menores de edad que se encuentran en el sistema de vaso de leche de Pardo Miguel, perteneciente a la provincia de Rioja.		La muestra corresponderá por los comités de vaso de leche del distrito de Pardo Miguel, los cuales cuentan con 9 comités, entre los cuales se destaca en promedio la atención de 40 menores de edad, por cada comité.		

Instrumento de recolección de datos

Variable independiente.

Factores Socioeconómicos en Pardo Miguel, 2016												
Distrito de Pardo Miguel - Rioja	2010		2011		2012		2013		2014		2015	
	SI	NO	SI	NO	SI	NO	SI	NO	SI	NO	SI	NO
Incumplimiento de la seguridad alimentaria												
Presupuesto Adecuado para el programa												
Casos de desnutrición crónica												
Huelga social por incumplimiento de programa												

AÑOS	2010	2011	2012	2013	2014	2015
Observaciones de los factores Socioeconómicos						


Variable dependiente.

Cumplimiento de actividades de acuerdo a la ley 27470 – eficiencia administrativa del programa de Vaso de Leche		
MUNICIPALIDADES	SI	NO
1. Incorpora trimestralmente los fondos del programa en su presupuesto		
2. Organiza y determina los Clubes de Madres o Comités del Vaso de Leche a cargo de la atención del Programa.		
3. Define el tipo de alimento a utilizarse.		
4. Compra los productos o insumos e acuerdo con los requerimientos del Comité de Administración, a través de su área de Abastecimiento		
5. Almacena, conserva y distribuye los productos según programa de distribución aprobado por el Comité de Administración.		
6. Supervisa la ejecución del Programa en términos de calidad, cantidad, precio y oportunidad en la entrega de la ración, así como su atención.		
7. Gestiona recursos complementarios o donaciones provenientes de la cooperación internacional.		
Del Comité de Administración	SI	NO
1. Mujeres integrantes de organizaciones sociales que después de una elección es reconocida por la Municipalidad por un periodo de 2 años. Es el responsable de la selección del proveedor de acuerdos a los criterios de ley.		
2. Se encargan de coordinar la selección de beneficiarios y su empadronamiento con las Organizaciones Sociales, de efectuar la depuración y selección de os beneficiarios, de elaborar el requerimiento de los insumos y solicita su compra al Área de Abastecimientos de la municipalidad		
3. Elabora el programa de distribución de los productos y lo entrega al almacén municipal, elabora la información de ejecución mensual sobre uso y destino de los fondos.		

validación de instrumentos

Ficha N°01: Evaluación de la Variable I

Variable	Dimensiones	Indicador	Ítems	Opción de Respuesta		Criterios de Evaluación						Observaciones y/o recomendaciones
				Optimo	No Optimo	relación entre la dimensión y el indicador		relación entre el indicador y el ítems		relación entre el ítems y la opción de respuestas		
						SI	NO	SI	NO	SI	NO	
Factores Socioeconómicos	Económicos	Seguridad Alimentaria	1	X		X		X		X		
		Presupuesto	2	X		X		X		X		
	Sociales	Desnutrición Crónica	3	X		X		X		X		
		Huelga de Madres	4	X		X		X		X		


 Mg. Manuel Viduarre de la Cruz
 Lic. Esp. Lengua y Literatura
 Cppe: 0346528

MATRIZ DE VALIDACIÓN DE INSTRUMENTO

Nombre del instrumento:

Lista de cotejo para evaluar los factores socioeconómicos limitantes del programa de Vaso de Leche de Pardo Miguel, 2010 – 2015.

Objetivo:

Encontrar y analizar el tipo de factor socioeconómico limitante por cada periodo para del programa de Vaso de Leche del distrito de Pardo Miguel, 2010 – 2015.

Dirigido a:

Distrito de Pardo Miguel – Programa Vaso de Leche.

Apellidos y nombres del Evaluador:

Vidaurre de la Cruz, Manuel.

Grado Académico del Evaluador:

Magíster en Docencia y Gestión Universitaria.

Valoración:


Instrumento Óptimo



Dr. Manuel Vidaurre de la Cruz
Lic. Esp. Lengua y Literatura
Cepex: 826638

Ficha N°02: Evaluación de la Variable II

Variable	Dimensiones	Indicador	Ítems	Opción de Respuesta		Criterios de Evaluación						Observaciones y/o recomendaciones
				Optimo	No Optimo	relación entre la dimensión y el indicador		relación entre el indicador y el ítems		relación entre el ítems y la opción de respuestas		
						SI	NO	SI	NO	SI	NO	
Eficiencia Administrativa	Municipalidades	Incorporación Trimestral	1	X		X		X		X		
		Determinación de Club de madres y Vasos de leche	2	X		X		X		X		
		Tipo de alimento	3	X		X		X		X		
		Compra de insumos	4	X		X		X		X		
		Almacenaje y conservación	5	X		X		X		X		
		Supervisión	6	X		X		X		X		
		Gestión de recursos	7	X		X		X		X		
	Comité Organizador	Elección de madres	8	X		X		X		X		
		Selección de beneficiarios	9	X		X		X		X		
		Programa de distribución	10	X		X		X		X		
		Informe Mensual	11	X		X		X		X		


 Mg. Manda Viduarro de la Cruz
 Lic. Esp. Lengua y Literatura
 @ppax 05-99526

MATRIZ DE VALIDACIÓN DE INSTRUMENTO

Nombre del instrumento:

Lista de cotejo para evaluar la eficiencia administrativa del programa de Vaso de Leche de Pardo Miguel, 2010 – 2015.

Objetivo:

Evaluar la eficiencia administrativa del programa de Vaso de Leche del distrito de Pardo Miguel, 2010 – 2015.

Dirigido a:

Distrito de Pardo Miguel – Programa Vaso de Leche.

Apellidos y nombres del Evaluador:


Vidaurre de la Cruz, Manuel.

Grado Académico del Evaluador:

Magíster en Docencia y Gestión Universitaria.

Valoración:

Instrumento Óptimo




Mg. Manuel Vidaurre de la Cruz
Lic. Esp. Lengua y Literatura
Cepre: 000000

Anexo N° 04. Matriz de validación

Ficha N°01: Evaluación de la Variable I

Variable	Dimensiones	Indicador	Ítems	Opción de Respuesta		Criterios de Evaluación						Observaciones y/o recomendaciones
				Optimo	No Optimo	relación entre la dimensión y el indicador		relación entre el indicador y el ítems		relación entre el ítems y la opción de respuestas		
						SI	NO	SI	NO	SI	NO	
Factores Socioeconómicos	Económicos	Seguridad Alimentaria	1	X		X		X		X		
		Presupuesto	2	X		X		X		X		
	Sociales	Desnutrición Crónica	3	X		X		X		X		
		Huelga de Madres	4	X		X		X		X		


Mg. Tony Venancio Pascua Gonzalez
CLAP 12057

MATRIZ DE VALIDACIÓN DE INSTRUMENTO

Nombre del instrumento:

Lista de cotejo para evaluar los factores socioeconómicos limitantes del programa de Vaso de Leche de Pardo Miguel, 2010 – 2015.

Objetivo:

Encontrar y analizar el tipo de factor socioeconómico limitante por cada periodo para del programa de Vaso de Leche del distrito de Pardo Miguel, 2010 – 2015.

Dirigido a:

Distrito de Pardo Miguel – Programa Vaso de Leche.

Apellidos y nombres del Evaluador:

Pereyra Gonzales, Tony Venancio.

Grado Académico del Evaluador:

Magíster en Gestión Pública.

Valoración:

Instrumento Óptimo

Mg. Tony Venancio Pereyra Gonzales
CLAP: 12857

Ficha N°02: Evaluación de la Variable II

Variable	Dimensiones	Indicador	Ítems	Opción de Respuesta		Criterios de Evaluación						Observaciones y/o recomendaciones
				Optimo	No Optimo	relación entre la dimensión y el indicador		relación entre el indicador y el ítems		relación entre el ítems y la opción de respuestas		
						SI	NO	SI	NO	SI	NO	
Eficiencia Administrativa	Municipalidades	Incorporación Trimestral	1	X		X		X		X		
		Determinación de Club de madres y Vasos de leche	2	X		X		X		X		
		Tipo de alimento	3	X		X		X		X		
		Compra de insumos	4	X		X		X		X		
		Almacenaje y conservación	5	X		X		X		X		
		Supervisión	6	X		X		X		X		
		Gestión de recursos	7	X		X		X		X		

	Comité Organizador	Elección de madres	8	X		X		X		X		
		Selección de beneficiarios	9	X		X		X		X		
		Programa de distribución	10	X		X		X		X		
		Informe Mensual	11	X		X		X		X		


Mg. Xany Venancio Peryn Gonzalez
 CLAP 12857

MATRIZ DE VALIDACIÓN DE INSTRUMENTO

Nombre del instrumento:

Lista de cotejo para evaluar la eficiencia administrativa del programa de Vaso de Leche de Pardo Miguel, 2010 – 2015.

Objetivo:

Evaluar la eficiencia administrativa del programa de Vaso de Leche del distrito de Pardo Miguel, 2010 – 2015.

Dirigido a:

Distrito de Pardo Miguel – Programa Vaso de Leche.

Apellidos y nombres del Evaluador:

Pereyra Gonzales, Tony Venancio.

Grado Académico del Evaluador:

Magíster en Gestión Pública.

Valoración:

Instrumento Óptimo

Mg. Tony Venancio Pereyra Gonzales

CLAP: 12857

Anexo N° 04. Matriz de validación

Ficha N°01: Evaluación de la Variable I

Variable	Dimensiones	Indicador	Ítems	Opción de Respuesta		Criterios de Evaluación						Observaciones y/o recomendaciones
				Optimo	No Optimo	relación entre la dimensión y el indicador		relación entre el indicador y el ítems		relación entre el ítems y la opción de respuestas		
						SI	NO	SI	NO	SI	NO	
Factores Socioeconómicos	Económicos	Seguridad Alimentaria	1	X		X		X		X		
		Presupuesto	2	X		X		X		X		
	Sociales	Desnutrición Crónica	3	X		X		X		X		
		Huelga de Madres	4	X		X		X		X		



Candelario Perleche Perleche
 MAGISTER EN EDUCACIÓN
 COMAP 1627

MATRIZ DE VALIDACIÓN DE INSTRUMENTO

Nombre del instrumento:

Lista de cotejo para evaluar los factores socioeconómicos limitantes del programa de Vaso de Leche de Pardo Miguel, 2010 – 2015.

Objetivo:

Encontrar y analizar el tipo de factor socioeconómico limitante por cada periodo para del programa de Vaso de Leche del distrito de Pardo Miguel, 2010 – 2015.

Dirigido a:

Distrito de Pardo Miguel – Programa Vaso de Leche.

Apellidos y nombres del Evaluador:


Perleche Perleche, Candelario.


Grado Académico del Evaluador:

Magíster en Docencia y Gestión Educativa.

Valoración:

Instrumento Óptimo



 Candelario Perleche Perleche
MAGISTER EN EDUCACION
COMAP 1627

MATRIZ DE VALIDACIÓN DE INSTRUMENTO

Nombre del instrumento:

Lista de cotejo para evaluar la eficiencia administrativa del programa de Vaso de Leche de Pardo Miguel, 2010 – 2015.

Objetivo:

Evaluar la eficiencia administrativa del programa de Vaso de Leche del distrito de Pardo Miguel, 2010 – 2015.

Dirigido a:

Distrito de Pardo Miguel – Programa Vaso de Leche.

Apellidos y nombres del Evaluador:

Perleche Perleche, Candelario.

Grado Académico del Evaluador:

Magíster en Docencia y Gestión Educativa.

Valoración:

Instrumento Óptimo


Candelario Perleche Perleche
MAGISTER EN EDUCACIÓN
COMAP 1627

Ficha N°02: Evaluación de la Variable II

Variable	Dimensiones	Indicador	Ítems	Opción de Respuesta		Criterios de Evaluación						Observaciones y/o recomendaciones
				Optimo	No Optimo	relación entre la dimensión y el indicador		relación entre el indicador y el ítems		relación entre el ítems y la opción de respuestas		
						SI	NO	SI	NO	SI	NO	
Eficiencia Administrativa	Municipalidades	Incorporación Trimestral	1	X		X		X		X		
		Determinación de Club de madres y Vasos de leche	2	X		X		X		X		
		Tipo de alimento	3	X		X		X		X		
		Compra de insumos	4	X		X		X		X		
		Almacenaje y conservación	5	X		X		X		X		
		Supervisión	6	X		X		X		X		
		Gestión de recursos	7	X		X		X		X		

	Comité Organizador	Elección de madres	8	X		X		X		X		
		Selección de beneficiarios	9	X		X		X		X		
		Programa de distribución	10	X		X		X		X		
		Informe Mensual	11	X		X		X		X		






**MUNICIPALIDAD DISTRITAL DE PARDO
MIGUEL**

Av. Pardo Miguel N° 600 – 608 - Naranjos
Provincia de Rioja – Región San Martín
RUC. N° 20148155381

CONSTANCIA

EL ALCALDE DE LA MUNICIPALIDAD DISTRITAL DE PARDO MIGUEL,
SUSCRIBE:

HACE CONSTAR

Que, la Abogada **CINDY VANESSA MAURICIO BOCANEGRA**, identificado con DNI N° 45596535, ha realizado su tesis con Título: Factores Socioeconómicos Limitantes y su relación con el nivel de eficiencia administrativa del programa de Vaso de Leche del Distrito de Pardo Miguel, 2010 – 2015”,

Se Expide la presente en señal de conformidad a solicitud del interesado para los fines que estime pertinente.

Pardo Miguel, 22 de agosto de 2022



Índice de confiabilidad

Análisis de confiabilidad: factores socioeconómicos

Resumen del procesamiento de los casos

	N	%
Válidos	6	100,0
Casos Excluidos ^a	0	,0
Total	6	100,0

a. Eliminación por lista basada en todas las variables del procedimiento.

Estadísticos de fiabilidad

Kuder Richardson KR-20	N de elementos
0.778	4

Análisis de confiabilidad: Violencia psicológica

Resumen del procesamiento de los casos

	N	%
Válidos	6	100,0
Casos Excluidos ^a	0	,0
Total	6	100,0

a. Eliminación por lista basada en todas las variables del procedimiento.

Estadísticos de fiabilidad

Kuder Richardson KR-20	N de elementos
0,844	10

