



UNIVERSIDAD CÉSAR VALLEJO

**FACULTAD DE CIENCIAS EMPRESARIALES
ESCUELA PROFESIONAL DE CONTABILIDAD**

Impacto de la Covid-19 en la situación económica y financiera de
un cementerio privado en la ciudad de Trujillo al 2021

TESIS PARA OBTENER EL TÍTULO PROFESIONAL DE:

Contador Público

AUTOR:

Corcuera Pretell, Romell Junior (orcid.org/0000-0001-5387-5968)

ASESORA:

Dra. Calvanapon Alva, Flor Alicia (orcid.org/0000-0003-2721-2698)

LÍNEA DE INVESTIGACIÓN:

Finanzas

LÍNEA DE RESPONSABILIDAD SOCIAL UNIVERSITARIA:

Desarrollo económico, empleo y emprendimiento

TRUJILLO – PERÚ

2022

Dedicatoria

Dedico el presente proyecto a mi madre María Elena, por su amor y apoyo incondicional en todas las etapas de mi vida. Sin duda, sin ti no habría llegado hasta donde estoy ahora.

A mi hija Mia Alejandra, que es mi más grande motivación para seguir creciendo personal y profesionalmente.

Agradecimiento

A Dios por darme la vida y la oportunidad de cumplir mis metas y a mi centro de labores que me ha permitido aplicar este informe de investigación dándome todas las facilidades para poder desarrollarlo.

Índice de contenidos

Carátula.....	i
Dedicatoria	ii
Agradecimiento	iii
Índice de contenidos	iv
Índice de tablas	v
Resumen	vi
Abstract	vii
I. INTRODUCCIÓN	1
II. MARCO TEÓRICO	4
III. METODOLOGÍA	9
3.1. Tipo y diseño de investigación	9
3.2. Variables y operacionalización	9
3.3. Población, muestra y muestreo	10
3.4. Técnicas e instrumentos de recolección de datos	11
3.5. Procedimientos.....	11
3.6. Método de análisis de datos.....	11
3.7. Aspectos éticos	12
IV. RESULTADOS.....	13
V. DISCUSIÓN	18
VI. CONCLUSIONES	21
VII. RECOMENDACIONES	22
REFERENCIAS	23
ANEXOS	27

Índice de tablas

Tabla 1 Listado de expertos	11
Tabla 2 Análisis del impacto de la Covid-19 en la rentabilidad financiera ROE desde el año 2018 al 2021.	13
Tabla 3 Análisis del impacto de la Covid-19 en la liquidez desde el año 2018 al 2021.	14
Tabla 4 Análisis del impacto de la Covid-19 en la solvencia desde el año 2018 al 2021.	15
Tabla 5 Análisis horizontal del estado de resultados para determinar el impacto de la Covid-19.	17

Resumen

Esta investigación tuvo como objetivo determinar el impacto de la COVID-19 en la situación económica y financiera de un cementerio privado situado en la ciudad de Trujillo al año 2021, investigación aplicada, de diseño no experimental y de corte transversal, la muestra se compuso por los Estados Financieros del cementerio privado correspondiente a los periodos 2018, 2019, 2020 y 2021, se utilizó la técnica de análisis documental con su instrumento ficha de análisis documental, los resultados más resaltantes indican que, la pandemia originada por la Covid-19, tiene un efecto positivo en la situación económica y financiera del cementerio privado trujillano, llegando a aumentar sus ratios de liquidez obteniendo 1.81 en el ratio de liquidez general y 1.80 en prueba ácida para el año 2020, en cuanto a los ratios de solvencia, se obtuvo 0.86 en el ratio de endeudamiento para el 2021 y en el ratio de endeudamiento patrimonial 23.58% para el 2020, como conclusión se obtuvo que existe un impacto positivo de la Covid-19, considerando que durante los periodos 2020 y 2021 aumentaron principalmente las partidas: efectivo y equivalentes de efectivo, cuentas por cobrar comerciales terceros, tributos por pagar, ventas netas, resultados acumulados y utilidad a distribuir.

Palabras clave: análisis financiero, finanzas, rentabilidad, liquidez.

Abstract

This research aimed to determine the impact of COVID-19 on the economic and financial situation of a private cemetery located in the city of Trujillo in the year 2021, applied research, non-experimental design and cross-sectional, the sample was composed of the Financial Statements of the private cemetery corresponding to the periods 2018, 2019, 2020 and 2021, the documentary analysis technique was used with its document analysis sheet instrument, the most outstanding results indicate that the pandemic caused by the Covid-19, has a positive effect on the economic and financial situation of the Trujillo private cemetery, increasing its liquidity ratios, obtaining 1.81 in the general liquidity ratio and 1.80 in acid test for the year 2020, in terms of solvency ratios, 0.86 was obtained in the debt ratio for 2021 and in the equity debt ratio 23.58% for 2020, as a conclusion it was obtained that there is an impact or positive from Covid-19, considering that during the 2020 and 2021 periods the items increased mainly: cash and cash equivalents, third-party trade accounts receivable, taxes payable, net sales, retained earnings and profit to be distributed.

Keywords: financial analysis, finance, profitability, liquidity.

I. INTRODUCCIÓN

Hoy en día, la salud pública a nivel mundial, ocupa una importancia significativa debido a la pandemia originada por la COVID-19, que ha llevado a una recesión económica a nivel internacional. Ante esta realidad, han sido diferentes los análisis que derivan en una constante deficiencia en el marco económico, no solo para los países, sino también para todas las empresas en los variados rubros.

Los antecedentes a nivel internacional muestran que los estrictos confinamientos tienen un elevado costo económico. Las prácticas más relevantes para disminuir la curva de contagio del COVID-19 contienen una composición de medidas, como promover el distanciamiento social, que es la razón principal por la cual los distintos sectores económicos se ven afectados negativamente, el permanente lavado de manos, una ventilación correcta de los ambientes, el uso de protectores faciales y mascarillas, la implementación de un adecuado sistema de rastreo de pacientes con síntomas, aislar a las personas infectadas, y la realización de campañas masivas para concientizar a la población sobre las principales formas de contagio, como se ha visto en países como Nueva Zelanda, Tailandia y Taiwán (Olivera & Ghurra, 2020).

En marzo del 2020, al detectarse los primeros casos positivos de COVID-19 en el Perú, el Gobierno empleó un estricto confinamiento para poder frenar el avance de los contagios. Por esto, se paralizó la gran mayoría de sectores productivos, entre los que resaltan los sectores: agropecuario, pesca, minería, manufactura y el de consumo masivo, dejando operativos únicamente los considerados como fundamentales. Esta restricción perjudicó enormemente la producción, el empleo, y, como consecuencia, las perspectivas de los agentes sobre el futuro e incertidumbre de la economía. Además, nuestros productos se vieron desfavorecidos ya que la demanda externa tuvo un retroceso debido al avance de los contagios a nivel mundial y los protocolos sanitarios impuestos en cada nación. Por esto, el PBI se contrajo 17,3% en el primer semestre del año. (Banco Central de Reserva del Perú [BCR], 2020).

El gobierno peruano promulgó distintas disposiciones legales para frenar las consecuencias del covid-19 en la economía y, últimamente, obtuvo

facultades legislativas del Congreso de la República para incluir medidas de diferente naturaleza, orientadas a aminorar el daño de la economía del país y estimular su recuperación en menor tiempo. En el entorno financiero, se dieron diferentes disposiciones, como aplazar los pagos de los contribuyentes cuyos ingresos son bajos, no exigiendo multas por infracciones tributarias incurridas durante el estado de emergencia sanitario, probables cambios en el régimen del Impuesto a la Renta (IR), depreciación anticipada de los activos fijos y un aumento en el plazo para compensación o arrastre de pérdidas tributarias.

Ponce (2021), indica que el confinamiento es una de las medidas para protegerse del Covid-19, sin embargo, es la que tiene un mayor costo. Esta medida disminuye la producción, los ingresos y las ventas. El 92.5% de las empresas afectadas son mypes, por tal motivo, el gobierno ha efectuado disposiciones económicas como la prórroga en la cancelación de impuestos, la suspensión perfecta de labores, subsidio económico para el pago de las planillas de trabajadores del sector privado del 35% y Reactiva Perú.

Sin embargo, ante el contagio del Covid-19 y el aumento del número de fallecidos, la demanda por los servicios de cremación, sepulturas y servicios funerarios en general se ha disparado en necesidad inmediata, mientras que, las ventas de necesidad futura de sepulturas perpetua descendieron en los últimos meses.

Debido a esto, se formuló el siguiente problema de investigación: ¿Cuál es el impacto de la Covid-19 en la situación económica-financiera de un cementerio privado en la ciudad de Trujillo al 2021?

Esta investigación se justificó teóricamente ya que se realizó con la finalidad de fomentar conocimientos vinculados a la Covid-19 en el aspecto económico, definiendo teorías afines al tema, conceptos, tipos, importancia y métodos favoreciendo la comprensión de la variable. La justificación práctica, nos permite estudiar a profundidad la situación económica-financiera de la empresa, examinando los estados financieros a través de ratios o razones financieras, ello establecerá el impacto del Covid-19 en la situación económica y financiera de la empresa. A nivel metodológico, este estudio podrá servir de ayuda para nuevas investigaciones ya que en nuestro país no existen investigaciones relacionadas a la Covid-19 y el impacto en la situación económica-financiera de un cementerio privado. Además, se ajusta con el

objetivo de desarrollo sostenible N°8 (ODS) ya que, al estudiar la variable situación económica y financiera, se está contribuyendo con el desarrollo económico sostenible dado que se dará a conocer información financiera del rubro de cementerios y pompas fúnebres, y como es que este sector se proyecta a crecer aún en medio de una pandemia, creando oportunidades de trabajo necesarias para que las personas accedan a empleos de calidad. (Naciones Unidas, 2018)

El objetivo de este trabajo de investigación es determinar el impacto que tiene la Covid-19 en la situación económica-financiera de un cementerio privado en la ciudad de Trujillo al 2021, para esto se plantearon tres objetivos específicos: determinar el impacto de la Covid-19 en la rentabilidad financiera de un cementerio privado en la ciudad de Trujillo al 2021, determinar el impacto de la Covid-19 en la liquidez de un cementerio privado en la ciudad de Trujillo al 2021 y determinar el impacto de la Covid-19 en la solvencia de un cementerio privado en la ciudad de Trujillo al 2021.

II. MARCO TEÓRICO

A continuación, se muestran los antecedentes investigados a nivel internacional y nacional.

A nivel internacional se encontró:

Santana (2021), tuvo como objetivo determinar la incidencia financiera que la pandemia originada por la Covid-19 provocó en las mercaderías de la compañía Tay Fu S.A. al 2020. Se utilizó una metodología descriptiva con un enfoque cualitativo, además de utilizar como técnica la entrevista y como instrumento un cuestionario, aplicando los indicadores financieros, llegó a la conclusión que la Covid-19 tuvo efectos positivos en la empresa en el periodo 2020, pese a las dificultades económicas a causa de la pandemia, presenta mejores resultados que el año 2019.

Jaramillo y Ramírez (2020), tuvieron como objetivo determinar los impactos económicos sobre los ingresos de los estados financieros durante la pandemia en la compañía de calzado Rómulo Cedeño de la ciudad de Neiva año 2018 al 2020. Investigación cuantitativa de metodología descriptiva, se empleó como técnicas la entrevista y el análisis documental, concluyendo que las ventas disminuyeron con respecto al año anterior, los gastos operacionales aumentaron con respecto a las ventas ya que mantuvieron la planilla de personal durante el confinamiento obligatorio, la utilidad generada en el 2020 fue de apenas 3% originando que la empresa utilice sus reservas para poder mantenerse.

También se tuvo a López (2015), el cual desarrolló un estudio con el propósito de analizar el impacto económico de las catástrofes por fenómenos climáticos, en México y el Estado de Veracruz, con un estudio longitudinal cuantitativo y descriptivo, concluyendo que los deterioros derivados por dichos fenómenos dejaron efectos difíciles de cuantificar económicamente; no obstante, los rubros más perjudicados fueron la construcción, el comercio y el rubro productivo, los cuales han obtenido pérdidas por el aumento de los costos y la desvalorización de mercaderías que ya no pueden ser utilizadas. Las empresas que se encontraban en los sectores mencionados optaron por cerrar temporalmente sus operaciones, esto ayudó a frenar el aumento de los costos.

Por otro lado, Auz y Quiroz (2019), analizaron los factores sociales y económicos que generan gran impacto en la situación económica del rubro de transporte y carga pesada en la ciudad de Tulcán, comprobando que el sector de transporte pesado está impulsado principalmente por el traslado de mercaderías y productos agrícolas dependiendo de los factores socioeconómicos, teniendo como línea de investigación, un análisis descriptivo correlacional con un enfoque cuantitativo, concluyendo que el estado donde se encuentra el movimiento económico de este rubro es deficiente, ya que por lo general las unidades de transporte se encuentran desocupadas y rivalizan entre ellas por adquirir clientes para brindar el servicio de carga. Debido a la quiebra algunas de estas empresas tuvieron que cerrar, otras optaron por mudarse a ciudades con mayor índice de cargas pesadas.

A nivel nacional se encontró a Jara y Villarreal (2020), quienes hicieron una investigación de tipo aplicada, de diseño descriptivo correlacional, no experimental de corte transeccional. El instrumento que se aplicó fue el análisis documental, teniendo como objetivo determinar el impacto económico del Covid-19 en la situación económica de la empresa MELACENTRO BLAS'S S.R.L, concluyendo que desde que llegó el Covid-19 la compañía se ha visto perjudicada ya que se reflejó una gran disminución en los ingresos por ventas y se consideró el costo de ventas de igual manera que en el ejercicio base. Asimismo, al depender del nivel de ingresos los ratios financieros no muestran su efecto real.

También se tiene a Chuquizuta (2020), quien empleó un tipo de estudio aplicado, de diseño no experimental transversal, teniendo como objetivo determinar la incidencia financiera del COVID-19 en la situación económica de la empresa Mannucci Diesel en la ciudad de Tarapoto, llegando a concluir que existe incidencia financiera del COVID-19 en la situación económica de la empresa, ya que las restricciones decretadas por el gobierno a causa de la pandemia, ha causado que la empresa sufra una disminución significativa en el volumen de sus ventas, los activos y las utilidades, mientras que los gastos de ventas, administrativos y financieros se han incrementado, debido a las compras de productos de limpieza, seguridad, y porque se dejaron de pagar algunas

obligaciones y cuotas de los préstamos vigentes, en consecuencia se generaron intereses moratorios y penalidades por incumplimiento de pago.

A nivel local se encontró a Ríos y Rodríguez (2020), quienes tuvieron como objetivo determinar el efecto de la pandemia de la covid-19 en la situación económica y financiera del Hotel Bracamonte, con una investigación de tipo aplicada, no experimental y de corte transversal, y un diseño descriptivo, concluyendo haber tenido una pérdida significativa en el ejercicio 2020 a comparación del ejercicio 2019, igualmente los colaboradores fueron los más afectados ya que la incidencia principal fue el despido masivo de personal.

Marquina (2020), afirma que el objetivo de su investigación fue estudiar la conducta de las empresas del rubro del entretenimiento, que debido a la propagación del nuevo virus Covid-19 han tenido que suspender sus actividades indefinidamente por el aislamiento social obligatorio, asimismo, la metodología utilizada tuvo un diseño no experimental, con un enfoque cuantitativo, en la que se determinó que las empresas están sin opciones de poder generar ingresos en el corto, ni mediano plazo, ya que su capacidad de generar efectivo es prácticamente imposible, debido a las medidas interpuestas por el gobierno a este rubro de poder abrir sus puertas nuevamente a los clientes.

Como principales definiciones conceptuales vinculada a la variable a estudiar, y que servirán de sustento teórico, se tiene las siguientes:

COVID – 19: Según la OMS (2020), El coronavirus con su variante Covid-19 es un virus que se propaga por el aire siendo altamente infeccioso que se ha descubierto a finales del 2019. Tanto el virus como sus síntomas se desconocían antes de la expansión originada en China. La covid-19 es un virus que está afectando a la salud pública y a las economías de todos los países del mundo. En cuanto a la repercusión que tiene en el ámbito económico ha sido muy drástico ya que la actividad empresarial se ha visto interrumpida por el confinamiento y el cierre de las fronteras.

Situación económica, según Gitman et al., (2016), para conocer la situación económica en la organización es imprescindible elaborar el estado de resultados ya que facilita una síntesis financiera sobre la utilidad operativa para usos gerenciales, también sirve para que los accionistas de las compañías sepan

sus participaciones o dividendos que le corresponden en un periodo determinado. En este estado financiero puede realizarse de manera mensual, bimestral, trimestral, cuatrimestral y anual.

Situación financiera, según Callejo (2015), se refiere a la capacidad de las personas, compañías o sociedades tienen para cubrir sus obligaciones financieras, si es que disponen de liquidez para enfrentar sus deudas.

Becerra (2010) sostiene que, los estados financieros se concretan como el producto del registro de las actividades económicas y proceso contable de una empresa; también sirven de análisis para los reportes financieros cuya importancia es vital para una correcta toma de decisiones.

Según Flores (2016), los estados financieros de una compañía, proporcionan información a los usuarios sobre la situación financiera, la rentabilidad y las fluctuaciones de efectivo, que sirven para la toma de decisiones económicas y gerenciales. En mercados cada vez más competitivos, las actividades empresariales están reducidamente vinculadas con sus resultados financieros; es por ello la importancia de elegir adecuadamente los indicadores que debe utilizarse en este tipo de decisiones. (Erdogan, et al. 2015)

Análisis financiero, según Lorenzana (2020), es la evaluación de la liquidez, solvencia y la rentabilidad de una empresa, entidad o compañía, se ejecuta tomando como base la información contable como los estados financieros en un tiempo fijo, con la finalidad de comprobar su actual situación y planificarla a largo plazo.

El análisis horizontal, para Lindao (2016), es el análisis sobre como evoluciona una empresa de un periodo a otro, permitiendo evaluar la variación de las cuentas a lo largo del tiempo de un determinado estado financiero.

Para Márquez (2017) en el patrimonio total que conservan las empresas, están incluidos todos los bienes o activos sobre los cuales se tiene derecho.

Los ingresos, son los beneficios económicos, que se han obtenido en un determinado momento, los cuales significan entradas de bienes dinerarios o no dinerarios por las transacciones de venta de bienes o servicios y su resultado

aumenta el patrimonio neto y no se debe relacionar con las aportaciones de los socios o accionistas. (Amiram, et al. 2015)

Para Fabra (2014) los gastos, son egresos, es decir, salidas de dinero o equivalentes como resultado de la obtención de ingresos económicos, producidos durante el ejercicio contable.

Razones Financieras, para Baena (2014) las razones o ratios financieros son instrumentos que sirven para medir y cuantificar la situación financiera real de una empresa, y la capacidad que tiene para cubrir sus obligaciones.

Se pueden analizar distintos periodos de tiempo, durante el cual se determina la rentabilidad, solvencia, liquidez, entre otras, de la empresa y su capacidad para poder asumir obligaciones financieras o créditos. La mayoría de empresas para la toma de decisiones se fijan en estos indicadores que le permiten tener mejores resultados. (Asiri, 2015)

Ratio de Liquidez: Es la representación del porcentaje de la deuda a un corto plazo y que se puede pagar con los activos corrientes de la empresa.

Ratio de Endeudamiento o solvencia: Se utiliza para determinar la parte del activo de una empresa que es financiado por la deuda.

Rentabilidad: Es la virtud que tiene una empresa para poder generar suficientes ingresos, ganancias o utilidades.

Margen de Utilidad Bruta: Muestra la ganancia que se obtiene por las inversiones realizadas y después de haber pagado las deudas que se tenían por concepto de mercaderías. En otras palabras, es el ingreso menos el costo de los bienes vendidos.

Margen de Utilidad Neta: Nos muestra el nivel que tienen las ventas de los productos para generar utilidades.

Solvencia: Es la capacidad de poder cumplir con las obligaciones en un periodo determinado no mayor a un año. También es la capacidad de no tener deudas o de tenerlas ser lo sobradamente competente de poder cubrirlas sin problemas.

III. METODOLOGÍA

3.1. Tipo y diseño de investigación

Tipo de investigación

El tipo de estudio más conveniente de acuerdo al alcance es aplicada ya que tiene como finalidad dar respuestas a los problemas de investigación reales, en base a los conocimientos adquiridos. (Arias, et al. 2016)

Se desarrolló bajo un enfoque cuantitativo, de corte transversal, recolectando datos en un tiempo único, centrándose en describir la variable (Müggenburg & Pérez, 2017).

Diseño de investigación

La metodología que se empleó en este trabajo de investigación es no experimental, porque la variable se tomó tal y como está, no se ha manipulado y toda la información que se ha obtenido se examinó de forma natural, es decir conforme se dio en el momento del estudio, sin intervención del investigador. (Hernández, et al. 2012).

3.2. Variables y operacionalización

Variable situación económica y financiera.

Definición conceptual:

Es el contexto o realidad de una entidad económica expresada en el Estado de Resultados y en el Estado de situación financiera, con el objetivo de comprobar si existen utilidades o pérdidas, desde el correcto uso de los activos, patrimonio, los ingresos y gastos. (Apaza, 2013)

Definición operacional:

Es el ambiente económico en el que se halla una determinada empresa, reflejando en términos dinerarios el patrimonio con el que cuenta al finalizar un ejercicio, el cual será medido con un análisis documentario.

Dimensiones:

- Situación económica
- Situación financiera

Indicadores:

Ratio de Liquidez, ratio de endeudamiento, ratio de rentabilidad financiera, ratio de rentabilidad general, ratio de solvencia.

Escala de medición:

La escala de medición es en base a la razón.

3.3. Población, muestra y muestreo**Población**

Según Zhang (2018), la población es el grupo de elementos que se quiere investigar, además en esta investigación se analizaron documentos de pertenencia de la empresa; por esto, la población considerada en este proyecto está compuesta por los Estados Financieros de un cementerio privado en la ciudad de Trujillo desde el año 2018, donde iniciaron las actividades, hasta la actualidad.

Muestra

Otzen y Manterola (2017), mencionan que la muestra es un subconjunto de la población que es analizada en la investigación, por consecuencia, la muestra seleccionada es el Estado de Situación Financiera y Estado de Resultados de los años 2018, 2019, 2020 y 2021.

Muestreo

Baena (2017), la técnica aplicada para seleccionar elementos específicos de la población es el muestreo. El tipo de muestreo es no probabilístico, ya que la elección de la muestra se realizó por conveniencia y oportunidad de acceso a la información; asimismo, no se ha realizado la aplicación de estadísticas a la población para determinar la muestra.

Unidad de análisis

La unidad de análisis se conforma por los estados financieros del cementerio privado de Trujillo.

3.4. Técnicas e instrumentos de recolección de datos

Las técnicas a emplear son el análisis documentario y su instrumento: Ficha de análisis documental.

Validez

La validez del instrumento estuvo a cargo de 3 profesionales expertos en contabilidad, los cuales evaluaron cada detalle de la ficha de análisis documental.

Tabla 1 *Listado de expertos*

Experto	Especialidad
Dr. Henry Walter Zavaleta Pesantes	Contabilidad
Br. Mayra Patricia Alvarado Pichis	Contabilidad
Br. Dyana Karolina Mantilla Chavez	Contabilidad

Nota: Dr. Doctor, Br. Bachiller

3.5. Procedimientos

Se tomaron en cuenta los indicadores necesarios de acuerdo a las teorías anteriormente establecidas para la medición de la variable en estudio, formulándose la guía o ficha de análisis documental, consecutivamente se recogió la información necesaria de los estados financieros los cuales fueron añadidos en una hoja de Microsoft Excel para realizar el análisis correspondiente.

3.6. Método de análisis de datos

El método de análisis de datos aplicado en la investigación es el método descriptivo como consecuencia del análisis documental aplicado en el cementerio privado de la ciudad de Trujillo. Posteriormente se procedió a pasar a Microsoft Excel los resultados conseguidos, logrando obtener tablas y ratios.

3.7. Aspectos éticos

Se han considerado los siguientes criterios de ética: representatividad, rigor, validez, objetividad, confiabilidad y confidencialidad. También, se respetaron los criterios estipulados por las normas APA séptima edición y la Universidad César Vallejo, haciendo referencia a los autores que han sido citados debidamente en la presente tesis.

IV. RESULTADOS

OE1: Determinar el impacto de la Covid-19 en la rentabilidad financiera de un cementerio privado en la ciudad de Trujillo al 2021; (ROE = (Utilidad neta / Patrimonio) x 100)

Tabla 2 *Análisis del impacto de la Covid-19 en la rentabilidad financiera ROE desde el año 2018 al 2021.*

Año		2021	2020	2019	2018
Utilidad Neta	S/	2,585,723.17	4,492,293.12	9,588,262.80	6,804,912.10
Patrimonio	S/	11,645,726.32	18,132,890.98	13,640,597.85	14,635,413.17
ROE	%	22.20%	24.77%	70.29%	46.50%

Interpretación:

En esta tabla podemos observar que la rentabilidad financiera del cementerio privado, calculado por el ratio financiero ROE, muestra una variación positiva entre los años 2018 y 2019, obteniendo así una rentabilidad de 46.50% y 70.29% respectivamente sobre el patrimonio, es decir, en estos años los dueños o accionistas de la empresa obtienen un rendimiento de 46.50 soles por cada 100 soles de inversión para el año 2018 y un rendimiento de 70.29 soles por cada 100 soles de inversión para el año 2019. Se entiende que durante estos años no hubo impacto de la Covid-19 puesto que la pandemia llega al Perú en marzo del 2020. Sin embargo, podemos observar también que la rentabilidad de los años 2020 y 2021 tiene una variación negativa en comparación a los años anteriores, a pesar del impacto de la Covid-19 tratándose del rubro de cementerios y servicios funerarios.

OE2: Determinar el impacto de la Covid-19 en la liquidez de un cementerio privado en la ciudad de Trujillo al 2021; Ratio de Liquidez (Activo Corriente / Pasivo Corriente), Prueba ácida (Activo Corriente – Existencias – Gastos pagados por anticipado / Pasivo Corriente), Prueba defensiva (Efectivo y Equivalentes de efectivo + Inversiones financieras / Pasivo Corriente).

Tabla 3 *Análisis del impacto de la Covid-19 en la liquidez desde el año 2018 al 2021.*

Año		2021	2020	2019	2018
Activo Corriente	S/	31,579,936.88	28,135,481.31	18,664,164.77	12,780,285.90
Efectivo y equivalentes de efectivo	S/	415,348.05	2,607,525.12	947,291.95	877,382.09
Existencias	S/	102,673.74	50,703.40	46,800.52	29,153.72
Gastos pagados por anticipado	S/	1,247,063.53	76,607.54	41,206.87	111,810.28
Pasivo Corriente	S/	28,828,274.53	15,537,464.83	16,752,211.68	16,927,810.82
Ratio de Liquidez General		1.10	1.81	1.11	0.75
Prueba Ácida		1.05	1.80	1.10	0.74
Prueba defensiva		0.01	0.17	0.06	0.05

Interpretación:

Se observa que de los 4 años analizados, el 2020 es el que tiene el valor más elevado que es 1.81 en el ratio de liquidez general, quiere decir que, durante este periodo, por cada sol de deuda a corto plazo, a la empresa le quedaba una diferencia de 0.81, mientras que el valor más bajo fue 0.75 y se obtuvo en el año 2018, la razón de liquidez general para este periodo nos indica que la empresa no estaba en la capacidad de poder cubrir sus obligaciones a corto plazo con recursos propios. Los resultados de la prueba ácida y la prueba defensiva, también nos indican que el año 2020 es el que lidera, esto es por el impacto positivo de la Covid-19 en la empresa cuyo giro del negocio es el de cementerio, aumentó la liquidez reduciendo el pasivo corriente acumulado hasta el 2019 e

incrementó considerablemente su activo corriente. Es importante mencionar que en el año 2021 también siguió la tendencia del crecimiento del activo corriente, sin embargo, éste no arroja los mejores resultados.

OE3: Determinar el impacto de la Covid-19 en la solvencia de un cementerio privado en la ciudad de Trujillo al 2021; ratio de endeudamiento (Pasivo Total / Activo Total), ratio de endeudamiento patrimonial (Patrimonio Neto / Activo Total) y ratio de apalancamiento financiero (Pasivo Total / Patrimonio Neto).

Tabla 4 *Análisis del impacto de la Covid-19 en la solvencia desde el año 2018 al 2021.*

Año		2021	2020	2019	2018
Total Activo	S/	84,155,797.32	76,883,433.38	69,775,020.33	67,275,729.93
Total Pasivo	S/	72,510,070.99	58,750,542.40	56,134,422.48	52,640,316.76
Patrimonio Neto	S/	11,645,726.32	18,132,890.98	13,640,597.85	14,635,413.17
Ratio de endeudamiento		0.86	0.76	0.80	0.78
	%	86.16%	76.42%	80.45%	78.25%
Ratio de endeudamiento patrimonial		0.14	0.24	0.20	0.22
	%	13.84%	23.58%	19.55%	21.75%
Ratio de apalancamiento financiero		6.22	3.24	4.11	3.60
	%	622.63%	323.99%	411.52%	359.68%

Interpretación:

En la tabla 4 se puede observar que, en cuanto al ratio de endeudamiento, el año 2021 es el que tiene el valor más alto, esto quiere decir que, por cada sol que la empresa tiene en sus activos, puede hacer frente a sus obligaciones hasta 0.86 céntimos. Mientras que el año 2020 es el que arroja el menor valor de los 4 años en análisis, por cada sol que la empresa mantiene en sus activos, puede hacer frente a sus obligaciones hasta 0.76 céntimos. En términos porcentuales,

se puede decir que, el 86.16% de los activos de la empresa corresponde a los acreedores.

Se observa que, en relación al endeudamiento patrimonial, el año 2020 es el que arroja el valor más alto, quiere decir que, el 23.58% de los activos corresponde a los propietarios de la empresa. El año 2021 es el que tiene el menor valor, pues arroja un 13.48%.

El ratio de apalancamiento financiero no es muy alentador para la empresa, puesto que, los 4 años analizados arrojan valores no saludables. Sin embargo, el año 2020 obtuvo el menor valor, por cada sol de patrimonio, se adeuda 3.24 soles; es decir que las deudas son del 323.99% en relación a cada sol del patrimonio, por lo tanto, la empresa no está en la capacidad de hacer frente al total de sus obligaciones con su patrimonio.

Los ratios de solvencia aplicados nos dicen que el año 2020 ha tenido los mejores valores, a comparación de los otros periodos, no los ideales, pero si los más beneficiosos. El impacto de la Covid-19 tuvo un efecto positivo importante en la solvencia de la empresa, tratándose de una organización dedicada al rubro de cementerios y servicios funerarios.

OG: Determinar el impacto que tiene la Covid-19 en la situación económica-financiera de un cementerio privado en la ciudad de Trujillo al 2021, se utilizó el análisis horizontal del estado de resultados.

Tabla 5 *Análisis horizontal del estado de resultados para determinar el impacto de la Covid-19.*

	Análisis Horizontal					
	V. Absoluta 2020 - 2021	V. Porcentual	V. Absoluta 2019 - 2020	V. Porcentual	V. Absoluta 2018 - 2019	V. porcentual
Ventas Netas	2,807,070.93	16%	808,400.07	5%	2,255,247.21	16%
Costo de ventas	486,554.30	14%	1,225,672.08	53%	136,320.66	6%
Utilidad bruta	2,320,516.63	17%	-417,272.01	-3%	2,118,926.55	17%
Gastos de administración	3,651,547.91	145%	88,658.59	4%	363,336.81	18%
Gastos de ventas	-1,046,136.13	-24%	467,665.80	12%	-366,193.06	-9%
Utilidad Operativa	-284,895.15	-4%	-973,596.40	-12%	2,121,782.80	37%
Ingresos diversos	-2,663,722.22	-86%	-1,163,213.90	-27%	81,673.91	2%
Ingresos financieros	601,013.78	106%	-1,352,241.79	-70%	557,219.76	41%
Gastos financieros	303,055.31	6%	825,316.59	18%	-22,674.23	-0.5%
Resultado antes de part. e imp.	-2,650,658.90	-50%	-4,314,368.68	-45%	2,783,350.70	41%
Impuesto a la Renta	-744,088.95	-95%	781,601	100%	-	-
Utilidad a distribuir	-1,906,569.95	-42%	4,492,293.12	100%	-	-

Interpretación:

En cuanto a las ventas se puede observar que el año 2020 es el que tuvo el menor crecimiento, pues estas aumentaron apenas un 5%, pero también aumentó el costo de ventas en 53% lo que generó una utilidad bruta de -3% respecto al año anterior. Sin embargo, esta tendencia cambia en el año 2021 ya que, el volumen de ventas aumentó en un 16%, el costo de ventas aumentó un 14% generando una utilidad bruta de 17% en comparación al año anterior.

En la tabla 5 también se puede observar que los gastos de administración tuvieron un incremento significativo de 145% en el año 2021 con respecto al año anterior, evidenciando que gran parte de los ingresos se destinaron a operaciones administrativas. Esta variación es determinante para el resultado que se obtiene en la utilidad operativa puesto que arrojó la variación más baja (-4%) en comparación al año anterior y éste a su vez tuvo una variación de -12% respecto del 2019.

V. DISCUSIÓN

Se planteó como primer objetivo específico determinar el impacto de la Covid-19 en la rentabilidad financiera de un cementerio privado en la ciudad de Trujillo al 2021. En la presente investigación se encontró que la rentabilidad financiera, no se vio favorecida debido a la pandemia originada por la Covid-19, según el indicador financiero ROE. En el 2018 y 2019 se obtuvo un valor porcentual de 46.50% y 70.29%, respectivamente, frente a los periodos 2020 y 2021 que fue de 24.77% y 22.20%, respectivamente. Sin embargo, esto se dio porque en el ejercicio 2020 la empresa decide crear otro camposanto en otra ciudad y diversificar su giro del negocio asignando como segunda actividad principal el rubro hotelero, motivo por el cual aumentaron los gastos administrativos y gastos financieros. En el estudio realizado por López (2015), se encontró diferencias con estos resultados, el autor concluye que el impacto económico producto de catástrofes climáticas en empresas de rubros diversos es tan negativo que se tomó la decisión de cerrar actividades, mientras que en ésta investigación la empresa dedicada al rubro de cementerios y servicios funerarios se vio ampliamente beneficiada, a pesar de que el indicador ROE muestre lo contrario, el número de fallecidos aumentaba considerablemente día a día y estos servicios debían ser atendidos. Fue uno de los pocos rubros que no paró actividades debido a la coyuntura presentada.

Se planteó como segundo objetivo específico determinar el impacto de la Covid-19 en la liquidez de un cementerio privado en la ciudad de Trujillo al 2021. Según

Marquina (2020), determinó que las empresas del rubro de entretenimiento no cuentan con opciones de poder generar ingresos en el corto y mediano plazo, su capacidad de generar liquidez es imposible, debido a las medidas de restricción impuestas por el gobierno. Estos resultados difieren de los que se han encontrado en la tabla 3 ya que el 2020 fue el año en el que la empresa, dedicada al rubro de cementerios, generó más liquidez alcanzando un valor de 1.81 en el ratio de liquidez general.

Se planteó como tercer objetivo específico determinar el impacto de la Covid-19 en la solvencia de un cementerio privado en la ciudad de Trujillo al 2021. Según Auz y Quiroz (2019), quienes analizaron los factores sociales y económicos que generan impacto en la situación económica en el rubro de transporte de carga pesada en la ciudad de Tulcán, demuestran que es deficiente el movimiento económico cuando existen factores sociales y gubernamentales que afectan el sector económico de transporte. Los autores concluyen que el impacto económico es tan significativo que arroja rentabilidad, liquidez y solvencia no saludables financieramente. Las empresas del rubro optan por quebrar o migrar a otra ciudad con menor índice de factores sociales que afecten la situación económica. En el estudio realizado por Jara y Villarreal (2020), se encontró similitudes con estos resultados, los autores relacionan la disminución de los ingresos por ventas con la llegada de la Covid-19 impactando en la situación económica de la empresa MELACENTRO BLAS´S S.R.L., esto refleja que las razones de solvencia no son óptimas. Dado esto, se puede considerar que la Covid-19 y los factores sociales que esta genera, inciden de forma significativa en la solvencia, pero en nuestros resultados no, posiblemente porque la empresa estudiada posee un rubro básico y esencial para la sociedad tal como lo es el sector de cementerios y servicios funerarios.

Se ha planteado como objetivo general determinar el impacto que tiene la Covid-19 en la situación económica-financiera de un cementerio privado en la ciudad de Trujillo al 2021. Según Jaramillo y Ramírez (2020), concluyeron en que las ventas han caído en relación al año anterior (2019), los gastos operativos aumentaron con respecto a las ventas debido a que mantuvieron la carga laboral a pesar del confinamiento social obligatorio, producto del impacto de la Covid-19, generando una reducción sobre la utilidad de la empresa. En el estudio

realizado por Chuquizuta (2020), se encuentran similitudes con estos resultados, el autor encuentra incidencia financiera de la Covid-19 en la situación económica de la empresa Mannucci Diesel en la ciudad de Tarapoto, ya que, debido a las restricciones decretadas por el gobierno a causa de la pandemia, ha generado una disminución en el volumen de ventas, de activos y de utilidades, aumentando así los gastos de ventas, administrativos y financieros. Por su parte, los resultados de Ríos y Rodríguez (2020), también se asemejan, estos encontraron que la situación económica y financiera del Hotel Bracamonte se ve afectada negativamente debido a la llegada de la covid-19 ya que, se obtuvo una pérdida significativa en el ejercicio 2020 en relación al ejercicio 2019. No obstante, la principal incidencia fue el despido masivo de personal, puesto que no tenían capacidad para seguir manteniendo la carga laboral en la situación de incertidumbre que se vivió durante el año 2020. Dado esto, se puede considerar que la situación económica y financiera se puede ver afectada negativamente por la Covid-19, pero en nuestros resultados no sucede así. Durante los periodos 2020 y 2021 aumentaron principalmente las partidas: efectivo y equivalentes de efectivo, cuentas por cobrar comerciales terceros, tributos por pagar, ventas netas, resultados acumulados y utilidad a distribuir. Lo que evidencia que la llegada de la Covid-19 no fue negativa para el cementerio privado, sino que, fue una oportunidad de crecimiento inesperado, al aumentar las cifras de fallecidos por coronavirus, aumentaban las ventas en necesidad inmediata como también en necesidad futura. Nuestros resultados tienen similitud con el estudio realizado por Santana (2021) quien aplicó indicadores financieros y llegó a concluir que la Covid-19 tuvo efectos positivos en la empresa Tay FU S.A. al 2020 a pesar de las complicaciones económicas a causa de la pandemia, este presenta mejores resultados que el periodo 2019.

VI. CONCLUSIONES

1. Se determinó que existe un impacto positivo de la Covid-19 en la situación económica-financiera de un cementerio privado en la ciudad de Trujillo al 2021, considerando que durante los periodos 2020 y 2021 aumentaron principalmente las partidas: efectivo y equivalentes de efectivo, cuentas por cobrar comerciales terceros, tributos por pagar, ventas netas, resultados acumulados y utilidad a distribuir, sin embargo se considera importante que la empresa tenga estados financieros separados por actividad comercial para poder realizar un mejor análisis financiero que sirva para una mejor toma de decisiones gerenciales.
2. Al aplicar el indicador ROE, se determina que la rentabilidad financiera de un cementerio privado en la ciudad de Trujillo al 2021 se ve afectada negativamente, considerando una disminución en el ROE de 70.29% en el 2019 a 24.77% para el 2020 y 22.20% para el 2021, no obstante, esto se debe a la expansión del cementerio y diversificación del giro del negocio que adopta la empresa en los periodos 2020 y 2021 producto del aumento en sus ingresos.
3. Se determinó que existe un impacto positivo de la Covid-19 en la liquidez de un cementerio privado en la ciudad de Trujillo al 2021, considerando que los ratios de liquidez general (1.81) y prueba ácida (1.80) indicaron que el año 2020 es el que tiene los mejores resultados ya que la empresa está en la capacidad de poder cubrir sus obligaciones a corto plazo con sus propios recursos.
4. Se determinó que existe un impacto positivo de la Covid-19 en la solvencia de un cementerio privado en la ciudad de Trujillo al 2021, considerando que los ratios de solvencia aplicados nos indican que el año 2020 ha tenido los mejores valores, a comparación de los otros periodos, no los ideales, pero si los más beneficiosos.

VII. RECOMENDACIONES

Se recomienda a la empresa que presente sus estados financieros, con sus respectivas notas, separados por actividad comercial para poder realizar un mejor análisis financiero que sirva para una mejor toma de decisiones gerenciales.

Se recomienda a la gerencia mejorar el sistema de costeo de los productos y servicios brindados por el cementerio a fin de reducir el costo de ventas, así como los gastos administrativos y gastos de ventas, lo que permitirá tener una mayor utilidad e incrementar la rentabilidad.

Se sugiere al contador que analice la partida de cuentas por cobrar a clientes y que proponga el método de facturación del percibido, ya que actualmente se emite comprobantes por el valor total del servicio, aun cuando este no se ha prestado y no ha sido cancelado en su totalidad. Esto genera que el pago de impuestos se pague con anticipación aminorando la liquidez y la solvencia en la empresa.

REFERENCIAS

- Amiram, D., Bozanic, Z., & Rouen, E. (2015). Financial statement errors: Evidence from the distributional properties of financial statement numbers. *Review of Accounting Studies*, 1540-1593.
<http://dx.doi.org/10.1007/s11142-015-9333-z>
- Asiri, B.K. (2015) How Investors Perceive Financial Ratios at Different Growth Opportunities and Financial Leverages. *Journal of Business Studies Quarterly*, 2015, Volume 6 (3). Pp. 1-13.
<https://www.proquest.com/openview/a5b3884d6973bc81f9aad8c89aa9cba0/1?pqorigsite=gscholar&cbl=105638>
- Apaza, M. (2013). *Guía Práctica de Finanzas Corporativas*. Lima: Pacifico
- Arias, J., Villasis, K., y Miranda, M. (2016). Metodología de la investigación. *Revista Alegría* México, 63(2), 201-206.
<https://www.redalyc.org/pdf/4867/486755023011.pdf>
- Auz, Y., & Quiroz, N. (2019). “Análisis de los factores socioeconómicos que generan mayor impacto en la dinámica económica del sector del transporte pesado nacional en la ciudad de Tulcán” [Tesis pregrado, Universidad Politécnica Estatal del Carchi, Tulcán, Ecuador].
https://rraae.cedia.edu.ec/Record/UPEC_fd95637dddcaf4a8fdf54c0daa0a42de
- Baena, D. (2014). *Análisis financiero: enfoque y proyecciones*.
<https://ebookcentral.proquest.com/lib/bibliouasp/reader.action?docID=4870513&query=An%C3%A1lisis+financiero%3A+enfoco+y+proyecciones>
- Baena, G. (2017). *Metodología de la investigación (3a.ed.)*. México.
- Banco Central de Reserva del Perú. *Memoria BCRP-2020*
<https://www.bcrp.gob.pe/docs/Publicaciones/Memoria/2020/memoria-bcrp-2020-1.pdf>
- Becerra, O. (2010). Estado actual de la aplicación de las NIIF en la preparación de estados financieros de las empresas peruanas. *Contabilidad y Negocios*, 5-28,97.
<https://search.proquest.com/docview/883142431?accountid=37408>
- Callejo, O. (2015). *¿Qué criterios miden la situación financiera de una empresa?* Lima, Perú: Esan.
<https://www.esan.edu.pe/conexion/actualidad/2016/09/09/la-situacion-economica-y-financiera-de-una-empresa/>
- Chuquizuta, C. (2020). “Incidencia financiera del COVID-19 en la situación económica de la empresa Mannucci Diésel en la ciudad de Tarapoto, 2020”
<https://repositorio.ucv.edu.pe/handle/20.500.12692/63415>

- Erdogan, et al (2015). Evaluating the Effects of Various Financial Ratios on Company Financial Performance: Application in Borsa İstanbul. Business and Economics Research Journal, Volume 6(1), pp. 35-42.
<https://ideas.repec.org/a/ris/buecri/0175.html>
- Fabra, A. (2014). Definición de situación económica y situación financiera.
<https://www.mundodeportivo.com/uncomo/negocios/articulo/diferencia-entre-situacion-economica-y-situacion-financiera-27003.html>
- Flores, J. (2016) Estados Financieros: Concordados con las NIIF y las Normas de la SMV. Primera Edición. Entrelíneas S.R. Ltda. Lima Perú. Pp. 550.
- Gitman, L., Chad, Z., Madrigal, O., Herrero, M. y Morales, J. (2016). Principios de administración financiera (Decimocuarta ed.). México, México: Pearson Educación.
https://catalogobiblioteca.unapec.edu.do/cgi-bin/koha/opac-detail.pl?biblionumber=24079&query_desc=su%3A%22Finanzas%20internacionales%22%20and%20holdingbranch%3A100%20and%20su-to%3AEconom%3%ADa%20internacional%20and%20itype%3ALIB%20and%20itype%3ALIB%20and%20su-to%3AAdministraci%C3%B3n%20financiera%20and%20su-to%3AAn%C3%A1lisis%20financiero
- Hernández, et al. (2012). Metodología de la investigación. Recuperado de
<http://tesisdeinvestig.blogspot.com/2012/12/disenos-no-experimentales-segun.html>
- Jara, B. & Villarreal, A. (2020). “Impacto económico del Covid-19 en la situación económica del primer semestre 2020 de la empresa Melacentro Blas'S S.R.L. - Nuevo Chimbote, 2020”
<https://repositorio.ucv.edu.pe/handle/20.500.12692/7/browse?type=author&value=Jara+Aquilar%2C+Brenda+Jaqueline>
- Jaramillo, J. y Ramírez, Y. (2020)” Analizar los Impactos Económicos sobre los Ingresos de los Estados Financieros durante la Pandemia en la Empresa Calzado Rómulo Cedeño de la Ciudad de Neiva Año 2018 al 2020”. [Tesis de Licenciatura, Universidad Antonio Nariño. Huila – Colombia].
http://repositorio.uan.edu.co/bitstream/123456789/4709/3/2021_JandrodeJesusJara_milloyYessicadelPilarRamirez.pdf
- La Agenda 2030 y los Objetivos de Desarrollo Sostenible: una oportunidad para América Latina y el Caribe (LC/G. 2681-P/Rev.
https://repositorio.cepal.org/bitstream/handle/11362/40155/24/S1801141_es.pdf
- Lindao, M. (2016). Manejo de los Flujos de Efectivo para Recynnova en el 2016 (tesis de pregrado). Universidad de Guayaquil, Guayaquil.
<http://repositorio.ug.edu.ec/bitstream/redug/14677/1/TESIS%20Cpa%20159%20-%20Manejo%20de%20los%20flujos%20de%20efectivo%20para%20Recyn>

[nova%20-%20MISHELL%20STEFANY%20LINDAO%20TORRES%20%281%29%20%281%29.pdf](#)

López, U. (2015) “Análisis del Impacto económico de los desastres por fenómenos hidrometeorológicos externos y su prevención, en México y el Estado de Veracruz”.

<https://www.uv.mx/meae/files/2012/01/Tesis-Urania-Lopez-Cerdan-MEAE.pdf>

Lorenzana, D. (2020). El análisis financiero en la empresa: ¿qué es y cómo hacerlo? <https://www.emprendepyme.net/el-analisis-financiero.htm>

Márquez, M. (2017). Situación económica y Situación financiera.

<https://contadorcontado.com/2017/06/02/situacion-economica-y-situacion-financiera301/>

Marquina, V. (2020) “Impacto de la Covid-19 en la Situación Económica – Financiera de las empresas de entretenimiento en el distrito Víctor Larco 2020”.

<https://repositorio.ucv.edu.pe/handle/20.500.12692/67265>

Müggenburg, M y Pérez, I. (2017). Tipos de estudio en el enfoque de investigación cuantitativa.

<https://www.redalyc.org/pdf/3587/358741821004.pdf>

Olivera, L. & Ghurra, O. (2020). “El camino hacia una nueva normalidad”. Banco Central de Reserva del Perú, Revista Moneda 182.

<https://www.bcrp.gob.pe/docs/Publicaciones/Reporte-Inflacion/2020/setiembre/ri-setiembre-2020-recuadro-1.pdf>

Organización Mundial de la Salud. (2020). Preguntas y respuestas sobre la enfermedad por coronavirus (Covid-19). Organización Mundial de la Salud.

https://www.who.int/es/emergencias/diseases/novel-coronavirus-2019?adgroupsurvey={adgroupsurvey}&qclid=CjwKCAjw2f-VBhAsEiwAO4INeMYnDoP40kOSxW3XEBpEnhQ8DBn5P2V4J7HA3SGCInojOJkNVVX-hoCAzoQAvD_BwE

Otzen, & Manterola. (2017). Técnicas de muestreo sobre una población a estudio. International Journal of Morphology, 227-232.

<http://dx.doi.org/10.4067/S0717-95022017000100037>

Ponce, A. (2021). El impacto de la Covid-19 en los destinos internacionales del Perú y opciones de política pública.

<https://revistasinvestigacion.unmsm.edu.pe/index.php/administrativas/article/view/21824>

Ríos, Y. & Rodríguez, O. (2020). “La pandemia de la covid-19 y su afección en la situación económica financiera del Hotel Bracamonte, distrito de Huanchaco 2020”.

<https://repositorio.ucv.edu.pe/handle/20.500.12692/53990>

- Santana, P. (2021) "Incidencia financiera de la pandemia Covid – 19 en la gestión de mercaderías de la empresa TAY FU S.A. al 31 de diciembre de 2020". [Tesis de Maestría, Universidad Politécnica Salesiana, Quito – Ecuador]. <https://dspace.ups.edu.ec/bitstream/123456789/20520/1/MSQ176.pdf>
- Zhang, L. (2018). Withholding answers during hands-on scientific investigations? comparing effects on developing students' scientific knowledge, reasoning, and application. *International Journal of Science Education*, 459-469. <http://dx.doi.org/10.1080/09500693.2018.1429692>

ANEXOS

Anexo 1

Matriz de operacionalización de variables

Variables	Definición Conceptual	Definición Operacional	Dimensiones	Indicadores	Escala De Medición
Situación económica-financiera	Es el contexto o realidad de una entidad económica expresada en el Estado de Resultados y en el Estado de situación financiera, con el objetivo de comprobar si existen ganancias o pérdidas, desde el correcto uso de los activos, patrimonio y los ingresos y los gastos. Apaza (2002).	Es el ambiente económico en el que se halla una determinada empresa, reflejando en términos dinerarios el patrimonio con el que cuenta al finalizar un ejercicio, el cual será medido con un análisis documentario.	Situación económica Situación financiera	Ratio de Liquidez Ratio de endeudamiento Ratio de rentabilidad financiera Ratio de rentabilidad general.	Razón

Anexo 2

Matriz de consistencia

Impacto del Covid-19 en la situación económica y financiera de un cementerio privado en la ciudad de Trujillo al 2021

Problema	Objetivos	Variable	Metodología
General	General		Diseño de estudio: No experimental. Transversal.
¿De qué manera impactó la Covid-19 en la situación económica-financiera de un cementerio privado en la ciudad de Trujillo al 2021?	Determinar el impacto que tiene la Covid-19 en la situación económica-financiera de un cementerio privado en la ciudad de Trujillo al 2021		Tipo de estudio: Aplicada.
	Objetivos específicos		Técnica e Instrumentos de recolección de datos:
	Determinar el impacto del Covid-19 en la rentabilidad financiera de un cementerio privado en la ciudad de Trujillo al 2021	Situación económica y financiera.	Análisis documental y ficha de análisis documental.
	Determinar el impacto del Covid-19 en la liquidez de un cementerio privado en la ciudad de Trujillo al 2021		
	Determinar el impacto del Covid-19 en la solvencia de un cementerio privado en la ciudad de Trujillo al 2021		

Anexo 3

Diseño de investigación

Dónde:



M = Cementerio Privado de Trujillo.

Ox = Situación económica-financiera.

Anexo 4

Ficha de análisis documental

Datos generales				
Código del documento	Nombre del proyecto	Impacto del Covid-19 en la situación económica y financiera de un cementerio privado en la ciudad de Trujillo al 2021		
	Nombre de la institución educativa	Universidad César Vallejo		
	Año del diseño del proyecto	2021		
Dimensión: Situación económica y Situación financiera				
Indicadores: ratios	Fórmulas	Posee		Observaciones
		SI	NO	
Ratio rentabilidad	R. Rentabilidad=Resultado del ejercicio/fondos propios	X		
Ratio liquidez	R. Liquidez=Activo corriente/Pasivo corriente	X		
Ratio solvencia	R. Solvencia=Activo/Pasivo	X		
Ratio endeudamiento	R. Endeudamiento=Pasivo/Patrimonio neto	X		

Opinión de aplicabilidad:

<input type="checkbox"/>	Procede su aplicación.
<input type="checkbox"/>	Procede su aplicación previo levantamiento de las observaciones que se adjuntan.
<input type="checkbox"/>	No procede su aplicación.

Lugar y Fecha	DNI N°	Firma y sello del experto	Teléfono

Anexo 5


Validación de expertos

Ficha de análisis documental

Datos generales				
Código del documento	Nombre del proyecto	Impacto del Covid-19 en la situación económica y financiera de un cementerio privado en la ciudad de Trujillo al 2021		
	Nombre de la institución educativa	Universidad César Vallejo		
	Año del diseño del proyecto	2021		
Dimensión: Situación económica y Situación financiera				
Indicadores: ratios	Fórmulas	Posee		Observaciones
		SI	NO	
Ratio rentabilidad	R. Rentabilidad=Resultado del ejercicio/fondos propios	X		
Ratio liquidez	R. Liquidez=Activo corriente/Pasivo corriente	X		
Ratio solvencia	R. Solvencia=Activo/Pasivo	X		
Ratio endeudamiento	R. Endeudamiento=Pasivo/Patrimonio neto	X		

Opinión de aplicabilidad:

<input checked="" type="checkbox"/>	Procede su aplicación.
<input type="checkbox"/>	Procede su aplicación previo levantamiento de las observaciones que se adjuntan.
<input type="checkbox"/>	No procede su aplicación.


Lugar y Fecha	DNI N°	Firma y sello del experto	Teléfono
Trujillo 15/04/2022	42248696	 MAYRA PATRICIA ALVARADO PICHIS CONTADOR PUBLICO COLEGIADO MATRICULA N° 92 - 4700	948744363

Ficha de análisis documental

Datos generales				
Código del documento	Nombre del proyecto	Impacto del Covid-19 en la situación económica y financiera de un cementerio privado en la ciudad de Trujillo al 2021		
	Nombre de la institución educativa	Universidad César Vallejo		
	Año del diseño del proyecto	2021		
Dimensión: Situación económica y Situación financiera				
Indicadores: ratios	Fórmulas	Posee		Observaciones
		SI	NO	
Ratio rentabilidad	R. Rentabilidad=Resultado del ejercicio/fondos propios	X		
Ratio liquidez	R. Liquidez=Activo corriente/Pasivo corriente	X		
Ratio solvencia	R. Solvencia=Activo/Pasivo	X		
Ratio endeudamiento	R. Endeudamiento=Pasivo/Patrimonio neto	X		

Opinión de aplicabilidad:

<input checked="" type="checkbox"/>	Procede su aplicación.
<input type="checkbox"/>	Procede su aplicación previo levantamiento de las observaciones que se adjuntan.
<input type="checkbox"/>	No procede su aplicación.


Lugar y Fecha	DNI N°	Firma y sello del experto	Teléfono
Trujillo, 16 del 2022	17909532	 Henry W. Zavaleta Pesantes Contador Público Mat. N° 02-1531	900695185

Ficha de análisis documental

Datos generales				
Código del documento	Nombre del proyecto	Impacto del Covid-19 en la situación económica y financiera de un cementerio privado en la ciudad de Trujillo al 2021		
	Nombre de la institución educativa	Universidad César Vallejo		
	Año del diseño del proyecto	2021		
Dimensión: Situación económica y Situación financiera				
Indicadores: ratios	Fórmulas	Posee		Observaciones
		SI	NO	
Ratio rentabilidad	$R. \text{ Rentabilidad} = \frac{\text{Resultado del ejercicio}}{\text{fondos propios}}$	X		
Ratio liquidez	$R. \text{ Liquidez} = \frac{\text{Activo corriente}}{\text{Pasivo corriente}}$	X		
Ratio solvencia	$R. \text{ Solvencia} = \frac{\text{Activo}}{\text{Pasivo}}$	X		
Ratio endeudamiento	$R. \text{ Endeudamiento} = \frac{\text{Pasivo}}{\text{Patrimonio neto}}$	X		

Opinión de aplicabilidad:

<input type="checkbox"/>	Procede su aplicación.
<input type="checkbox"/>	Procede su aplicación previo levantamiento de las observaciones que se adjuntan.
<input type="checkbox"/>	No procede su aplicación.

Lugar y Fecha	DNI N°	Firma y sello del experto	Telefono
Trujillo 21/04/2022	70971346	 Dyana K. Mantilla Chavez CONTADORIA PUBLICA COLEGICA MAT N° 02-9083	951780127

Anexo 6

Carta de consentimiento uso de información de la empresa.

AUTORIZACIÓN DE USO DE INFORMACIÓN DE EMPRESA

Yo, DESIREE NICOLLE GABUTEAU ESPINOZA, identificado con DNI N° 18167974, en mi calidad de representante legal y gerente general de la empresa INMOBILIARIA MARÍA ISABEL S.A.C. con R.U.C N° 20396900719, ubicada en la ciudad de Trujillo.

OTORGO LA AUTORIZACIÓN,

Al señor ROMELL JUNIOR CORCUERA PRETELL, identificado con DNI N° 70885413, de la carrera profesional de Contabilidad, para que utilice la siguiente información de la empresa:

ESTADOS FINANCIEROS DE LA EMPRESA DE LOS AÑOS 2019, 2020 Y 2021

con la finalidad de que pueda desarrollar su Trabajo de Investigación/Tesis, para optar al grado de Bachiller y Título Profesional.

- (X) Mantener en Reserva el nombre o cualquier distintivo de la empresa; o
() Mencionar el nombre de la empresa.

INMOBILIARIA MARIA ISABEL S.A.C.

Firma y sello del Representante Legal

DESIREE NICOLLE GABUTEAU ESPINOSA

DNI: 18167974

El Estudiante declara que los datos emitidos en esta carta y en el Trabajo de Investigación, en la Tesis son auténticos. En caso de comprobarse la falsedad de datos, el Estudiante será sometido al inicio del procedimiento disciplinario correspondiente; asimismo, asumirá toda la responsabilidad ante posibles acciones legales que la empresa, otorgante de información, pueda ejecutar.

Firma del Estudiante

ROMELL JUNIOR CORCUERA PRETELL

DNI: 70885413

Anexo 7

Estados financieros (estado de resultados y estado de situación financiera desde el 2018 al 2021).

INMOBILIARIA MARIA ISABEL SAC RUC 20396900719

Estado de Situación Financiera al 31 De Diciembre del 2018 (expresado en soles)

ACTIVO CORRIENTE			PASIVO CORRIENTE	
Efectivo o equivalentes		877,382.09	Tributos por pagar	70,920.19
Cuentas por Cobrar Comerciales - Terceros		8,107,787.77	Remuneraciones por pagar	181,930.51
Cuentas por Cobrar Comerciales - Relacionadas		767.00	Cuentas por pagar comerciales - Terceros	62,819.12
Cuentas por Cobrar al Personal		12,547.71	Cuentas por pagar comerciales- Relacionadas	3,112.32
Cuentas por Cobrar Diversas - Terceros		1,051,105.00	Cuentas por pagar a los Accionistas, Socios, Directores y ger	6,337,142.83
Anticipos a Proveedores		99,536.29	Obligaciones Financieras Capital	3,269,066.63
Serv. Y Otros Pagados por Adelantado		12,273.99	Obligaciones Financieras Intereses	839,234.12
Obras en Construcción		29,153.72	Ctas.por pagar diversas - Terceros	199,811.90
Materiales Auxiliares Suministros y rptos		13509.4185	Ctas.por pagar diversas - Relacionadas	5,963,773.20
Tributos por Reclamar		1,736,988.79	TOTAL PASIVO CORRIENTE	16,927,810.82
Activo Diferido		839,234.12		
TOTAL ACTIVO CORRIENTE		12,780,285.90	PASIVO NO CORRIENTE	
ACTIVO NO CORRIENTE			Obligaciones Financieras Capital	16,271,709.66
Inversiones Inmobiliarias	14,302,621.48		Obligaciones Financieras Intereses	1,151,027.46
Activos en Arrendamiento Financiero	31,651,081.03		Ctas.por pagar diversas - Relacionadas	17,333,103.82
Inmueble maquinaria y equipo	6,575,333.07		Pasivo Diferido	956,665.00
Intangibles	9,508,708.37		TOTAL PASIVO NO CORRIENTE	35,712,505.93
(-) Deprec y Amortiz. Acumulada	-8,693,327.38	53,344,416.57		
Activo Diferido		1,151,027.46	TOTAL PASIVO	52,640,316.76
TOTAL ACTIVO NO CORRIENTE		54,495,444.03	PATRIMONIO	
			Capital social	1,901,202.35
			Capital adicional	10,583,078.12
			Reservas	2,640.47
			Resultado acumulados	-6,942,687.08
			Resultado acumulados ajuste NIIF	2,286,267.22
			Resultado del ejercicio	6,804,912.10
			TOTAL PATRIMONIO	14,635,413.17
TOTAL ACTIVO		67,275,729.93	TOTAL PASIVO Y PATRIMONIO	67,275,729.93

INMOBILIARIA MARIA ISABEL SAC
RUC 20396900719

Estado de Resultado Integral al 31 de Diciembre del 2018
(expresado soles)

Ventas netas	14,350,903.75
Menos:	
Costo de Ventas	<u>-2,167,426.03</u>
Utilidad Bruta	<u>12,183,477.72</u>
Gastos de Administracion	-2,072,314.51
Gastos de Ventas	<u>-4,301,730.09</u>
Utilidad Operativa	<u>5,809,433.12</u>
Ingresos diversos	4,186,120.43
Ingresos Financieros	1,361,488.06
Gastos Financieros	<u>-4,552,129.51</u>
Resultado antes de Impto a la Renta	<u><u>6,804,912.10</u></u>

INMOBILIARIA MARIA ISABEL SAC
RUC 20396900719

Estado de Situación Financiera al 31 de Diciembre de 2019
(expresado en soles)

ACTIVO CORRIENTE

Efectivo o equivalentes	947,291.95	
Cuentas por Cobrar Comerciales - Terceros	13,958,904.21	
Cuentas por Cobrar Comerciales - Relacionadas	0.00	
Cuentas por Cobrar al Personal	8,931.21	
Cuentas por Cobrar Diversas - Terceros	1,276,046.53	
Anticipos a Proveedores	25,726.14	
Serv. Y Otros Pagados por Adelantado	15,480.73	
Productos Terminados	17,646.80	
Obras en Construcción	29,153.72	
Materiales Auxiliares Suministros y rptos	27,040.12	
Tributos por Reclamar	1,689,051.00	
Activo Diferido	668,892.35	
TOTAL ACTIVO CORRIENTE	<u>18,664,164.77</u>	

ACTIVO NO CORRIENTE

Inversiones Inmobiliarias	14,302,621.48	
Activos en Arrendamiento Financiero	31,651,081.03	
Inmueble maquinaria y equipo	6,702,195.11	
Intangibles	9,699,583.36	
(-) Deprec y Amortiz. Acumulada	<u>-11,705,640.73</u>	50,649,840.25
Activo Diferido		461,015.33
TOTAL ACTIVO NO CORRIENTE		<u>51,110,855.58</u>

TOTAL ACTIVO 69,775,020.33

PASIVO CORRIENTE

Tributos por pagar	61,853.38
Remuneraciones por pagar	226,264.08
Cuentas por pagar comerciales - Terceros	42,122.28
Cuentas por pagar comerciales - Relacionadas	3,112.32
Cuentas por pagar a los Accionistas, Socios, Directores y ger	4,190,623.94
Obligaciones Financieras Capital	3,593,452.78
Obligaciones Financieras Intereses	668,892.35
Ctas.por pagar diversas - Terceros	359,972.57
Ctas.por pagar diversas - Relacionadas	<u>7,605,917.98</u>
TOTAL PASIVO CORRIENTE	<u>16,752,211.68</u>

PASIVO NO CORRIENTE

Obligaciones Financieras Capital	12,379,693.44
Obligaciones Financieras Intereses	461,015.33
Ctas.por pagar diversas - Relacionadas	25,584,837.03
Pasivo Diferido	<u>956,665.00</u>
TOTAL PASIVO NO CORRIENTE	<u>39,382,210.80</u>

TOTAL PASIVO

56,134,422.48

PATRIMONIO

Capital social	1,901,202.35
Capital adicional	0.00
Reservas	2,640.47
Resultado acumulados	-137,774.98
Resultado acumulados ajuste NIIF	2,286,267.22
Resultado del ejercicio	<u>9,588,262.80</u>
TOTAL PATRIMONIO	<u>13,640,597.85</u>

TOTAL PASIVO Y PATRIMONIO 69,775,020.33

INMOBILIARIA MARIA ISABEL SAC
RUC 20396900719

Estado de Resultado Integral al 31 de Diciembre de 2019
(expresado soles)

Ventas netas	16,606,150.96
Menos:	
Costo de Ventas	<u>-2,303,746.69</u>
Utilidad Bruta	<u>14,302,404.27</u>
Gastos de Administracion	-2,435,651.32
Gastos de Ventas	<u>-3,935,537.03</u>
Utilidad Operativa	<u>7,931,215.92</u>
Ingresos diversos	4,267,794.34
Ingresos Financieros	1,918,707.82
Gastos Financieros	<u>-4,529,455.28</u>
Resultado antes de Impto a la Renta	<u><u>9,588,262.80</u></u>

INMOBILIARIA MARIA ISABEL SAC
RUC 20396900719

Estado de Situación Financiera al 31 de Diciembre de 2020
(expresado en soles)

ACTIVO CORRIENTE

Efectivo o equivalentes	2,607,525.12
Cuentas por Cobrar Comerciales - Terceros	22,012,256.94
Cuentas por Cobrar Comerciales - Relacionadas	0.00
Cuentas por Cobrar al Personal	11,223.21
Cuentas por Cobrar Diversas - Terceros	1,480,898.03
Anticipos a Proveedores	46,163.82
Serv. Y Otros Pagados por Adelantado	30,443.72
Productos Terminados	21,549.68
Obras en Construcción	29,153.72
Materiales Auxiliares Suministros y rptos	102,592.14
Tributos por Reclamar	1,300,408.97
Activo Diferido	493,265.98
TOTAL ACTIVO CORRIENTE	28,135,481.31

ACTIVO NO CORRIENTE

Inversiones Inmobiliarias	14,302,621.48
Activos en Arrendamiento Financiero	31,651,081.03
Inmueble maquinaria y equipo	6,942,756.04
Intangibles	9,709,893.87
(-) Deprec y Amortiz. Acumulada	-14,739,313.53
Activo Diferido	880,913.16
TOTAL ACTIVO NO CORRIENTE	48,747,952.05

TOTAL ACTIVO

76,883,433.38

PASIVO CORRIENTE

Tributos por pagar	236,110.05
Remuneraciones por pagar	360,152.41
Cuentas por pagar comerciales - Terceros	347,349.59
Cuentas por pagar comerciales- Relacionadas	3,233.10
Cuentas por pagar a los Accionistas, Socios, Directores y ger	3,994,038.97
Obligaciones Financieras Capital	1,021,058.09
Obligaciones Financieras Intereses	447,330.98
Ctas.por pagar diversas - Terceros	527,878.28
Ctas.por pagar diversas - Relacionadas	8,600,313.37
TOTAL PASIVO CORRIENTE	15,537,464.83

PASIVO NO CORRIENTE

Obligaciones Financieras Capital	14,396,248.88
Obligaciones Financieras Intereses	891,213.16
Ctas.por pagar diversas - Relacionadas	26,196,415.53
Pasivo Diferido	1,729,200.00
TOTAL PASIVO NO CORRIENTE	43,213,077.57

TOTAL PASIVO

58,750,542.40

PATRIMONIO

Capital social	1,901,202.35
Capital adicional	0.00
Reservas	2,640.47
Resultado acumulados	9,450,487.82
Resultado acumulados ajuste NIIF	2,286,267.22
Resultado del ejercicio	4,492,293.12
TOTAL PATRIMONIO	18,132,890.98

TOTAL PASIVO Y PATRIMONIO

76,883,433.38

INMOBILIARIA MARIA ISABEL SAC
RUC 20396900719

Estado de Resultado Integral al 31 de Diciembre de 2020
(expresado soles)

Ventas netas	17,414,551.03
Menos:	
Costo de Ventas	<u>-3,529,418.77</u>
Utilidad Bruta	<u>13,885,132.26</u>
Gastos de Administracion	-2,524,309.91
Gastos de Ventas	<u>-4,403,202.83</u>
Utilidad Operativa	<u>6,957,619.52</u>
Ingresos diversos	3,104,580.44
Ingresos Financieros	566,466.03
Gastos Financieros	<u>-5,354,771.87</u>
Resultado antes de Participaciones e Impto a la Renta	<u>5,273,894.12</u>
Impuesto a la Renta	<u>-781,601.00</u>
Utilidad a distribuir	4,492,293.12

INMOBILIARIA MARIA ISABEL SAC
RUC 20396900719

Estado de Situación Financiera al 31 de Diciembre de 2021
(expresado en soles)

ACTIVO CORRIENTE				PASIVO CORRIENTE	
Efectivo o equivalentes		415,348.05		Tributos por pagar	534,355.26
Cuentas por Cobrar Comerciales - Terceros		25,237,667.84		Remuneraciones por pagar	379,489.56
Cuentas por Cobrar Comerciales - Relacionadas		0.00		Cuentas por pagar comerciales - Terceros	343,051.52
Cuentas por Cobrar al Personal		3,248.21		Cuentas por pagar comerciales- Relacionadas	13,992.84
Cuentas por Cobrar Diversas - Terceros		1,427,169.46		Cuentas por pagar a los Accionistas, Socios, Directores y ger	11,698,834.09
Anticipos a Proveedores		1,126,882.91		Obligaciones Financieras Capital	3,745,940.68
Serv. Y Otros Pagados por Adelantado		120,180.62		Obligaciones Financieras Intereses	452,865.16
Productos Terminados		37,740.52		Ctas.por pagar diversas - Terceros	3,310,762.91
Obras en Construcción		29,153.72		Ctas.por pagar diversas - Relacionadas	8,348,982.51
Materia Prima		35,779.49		TOTAL PASIVO CORRIENTE	28,828,274.53
Materiales Auxiliares Suministros y rptos		205,106.61			
Tributos por Reclamar		2,436,593.00		PASIVO NO CORRIENTE	
Activo Diferido		505,066.45		Obligaciones Financieras Capital	11,854,095.82
TOTAL ACTIVO CORRIENTE		31,579,936.88		Obligaciones Financieras Intereses	600,935.41
				Ctas.por pagar diversas - Relacionadas	29,764,300.53
ACTIVO NO CORRIENTE				Pasivo Diferido	1,462,464.70
Inversiones Inmobiliarias	16,627,476.43			TOTAL PASIVO NO CORRIENTE	43,681,796.47
Activos en Arrendamiento Financiero	31,651,081.03				
Inmueble maquinaria y equipo	11,758,365.11			TOTAL PASIVO	72,510,070.99
Intangibles	9,727,432.88				
(-) Deprec y Amortiz. Acumulada	-17,789,430.39	51,974,925.06		PATRIMONIO	
Activo Diferido		600,935.37		Capital social	1,901,202.35
TOTAL ACTIVO NO CORRIENTE		52,575,860.43		Capital adicional	0.00
				Reservas	380,240.47
				Resultado acumulados	4,492,293.12
				Resultado acumulados ajuste NIIF	2,286,267.22
				Resultado del ejercicio	2,585,723.17
				TOTAL PATRIMONIO	11,645,726.32
TOTAL ACTIVO		84,155,797.32		TOTAL PASIVO Y PATRIMONIO	84,155,797.32

INMOBILIARIA MARIA ISABEL SAC
RUC 20396900719

Estado de Resultado Integral al 31 de Diciembre de 2021
(expresado soles)

Ventas netas	20,221,621.96
Menos:	
Costo de Ventas	-4,015,973.07
Utilidad Bruta	16,205,648.89
Gastos de Administracion	-6,175,857.82
Gastos de Ventas	-3,357,066.70
Utilidad Operativa	6,672,724.37
Ingresos diversos	440,858.22
Ingresos Financieros	1,167,479.81
Gastos Financieros	-5,657,827.18
Resultado antes de Participaciones e Impto a la Renta	2,623,235.22
Impuesto a la Renta	-37,512.05
Utilidad a distribuir	2,585,723.17



UNIVERSIDAD CÉSAR VALLEJO

**FACULTAD DE CIENCIAS EMPRESARIALES
ESCUELA PROFESIONAL DE CONTABILIDAD**

Declaratoria de Autenticidad del Asesor

Yo, CALVANAPON ALVA FLOR ALICIA, docente de la FACULTAD DE CIENCIAS EMPRESARIALES de la escuela profesional de CONTABILIDAD de la UNIVERSIDAD CÉSAR VALLEJO SAC - TRUJILLO, asesor de Tesis titulada: "Impacto de la Covid-19 en la situación económica y financiera de un cementerio privado en la ciudad de Trujillo al 2021", cuyo autor es CORCUERA PRETELL ROMELL JUNIOR, constato que la investigación tiene un índice de similitud de 23.00%, verificable en el reporte de originalidad del programa Turnitin, el cual ha sido realizado sin filtros, ni exclusiones.

He revisado dicho reporte y concluyo que cada una de las coincidencias detectadas no constituyen plagio. A mi leal saber y entender la Tesis cumple con todas las normas para el uso de citas y referencias establecidas por la Universidad César Vallejo.

En tal sentido, asumo la responsabilidad que corresponda ante cualquier falsedad, ocultamiento u omisión tanto de los documentos como de información aportada, por lo cual me someto a lo dispuesto en las normas académicas vigentes de la Universidad César Vallejo.

TRUJILLO, 09 de Julio del 2022

Apellidos y Nombres del Asesor:	Firma
CALVANAPON ALVA FLOR ALICIA DNI: 17995554 ORCID: 0000-0003-2721-2698	Firmado electrónicamente por: CALVANAPONFA el 19-07-2022 21:40:49

Código documento Trilce: TRI - 0330701